

Na osnovi članka 24. Statuta Hrvatskog zavoda za zdravstveno osiguranje ("Narodne novine", br. 18/09., 33/10., 8/11., 18/13.i 1/14.) Upravno vijeće Hrvatskog zavoda za zdravstveno osiguranje na 69. sjednici održanoj 24. rujna 2014. godine donijelo je

## ZAKLJUČAK

Upravno vijeće Hrvatskog zavoda za zdravstveno osiguranje ( u daljnjem tekstu: Zavod) usvaja Izvješće o poslovanju Zavoda za razdoblje siječanj-lipanj 2014. godine. Potonje Izvješće je sastavni dio ovog zaključka.

Klasa: 025-04/14-01/219  
Ur. broj: 338-01-01-14-1  
Zagreb, 24. rujna 2014. godine

Predsjednik  
Upravnog vijeća Hrvatskog zavoda  
za zdravstveno osiguranje

prof.dr.sc. Marko Duvnjak, dr.med



*Marko Duvnjak*



Hrvatski  
zavod za  
zdravstveno  
osiguranje

Croatian  
Health  
Insurance  
Fund

Prijedlog uz točku 1.a

IZVJEŠĆE  
O POSLOVANJU HRVATSKOG ZAVODA ZA  
ZDRAVSTVENO OSIGURANJE ZA I.–VI. 2014. GODINE

ZAGREB, SRPANJ 2014. GODINE

## S A D R Ź A J

1.	OSIGURANICI .....	1
2.	PRIHODI – PRIMICI .....	3
3.	RASHODI – IZDACI .....	5
4.	ZDRAVSTVENA ZAŠTITA .....	8
5.	NAKNADE .....	10
6.	OBVEZE .....	17
7.	FINANCIJSKI REZULTAT .....	17
8.	ZAKLJUČAK .....	18
9.	POPIS TABLICA .....	19

## 1. OSIGURANICI

U razdoblju siječanj-lipanj 2014. godine, u Hrvatskom zavodu za zdravstveno osiguranje (Zavod) evidentirano je prosječno 4.347.723 osoba, ili 0,22% manje u odnosu na isto razdoblje prethodne godine, kada je prosječno evidentirano 4.357.159 osiguranih osoba.

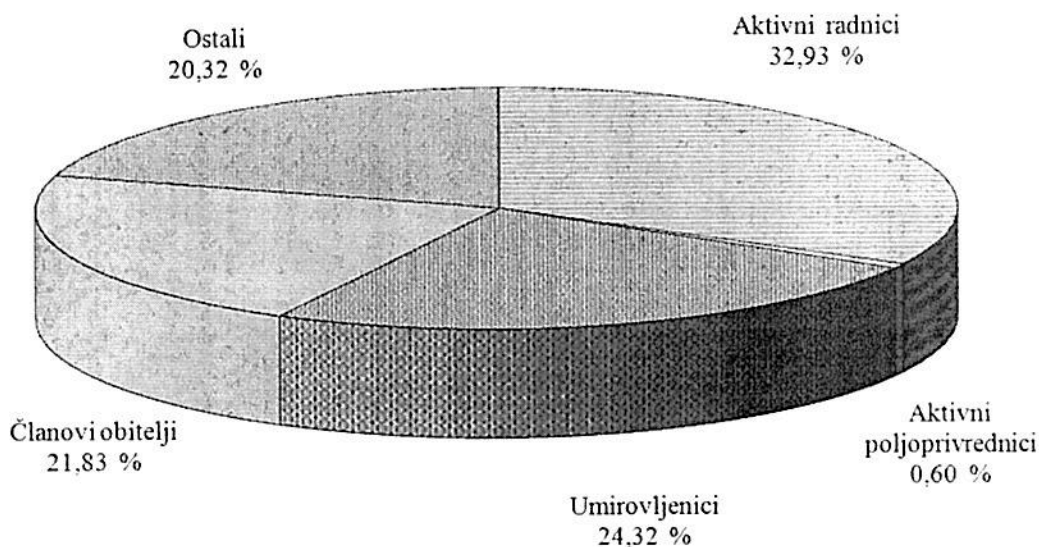
Aktivnih osiguranika je evidentirano 1.431.782, što je za 0,81% manje u odnosu na razdoblje siječanj-lipanj 2013. godine (u 2013. godini prosječan broj aktivnih osiguranika bio je 1.443.444).

Nadalje, evidentirano je 1.057.251 umirovljenik, što je za 7.100 umirovljenika više u odnosu na prethodnu godinu, kada je evidentirano 1.050.151 umirovljenik. Broj poljoprivrednika u stalnom je padu, tako da je u promatranom razdoblju evidentirano 25.943 poljoprivrednika, a u prethodnoj godini je evidentirano 29.562 poljoprivrednika.

Ostale kategorije osiguranika (koje čine nezaposleni, INO osiguranici - umirovljenici, učenici srednjih škola i studenti, osobe nesposobne za samostalan život i rad i drugo) povećane su za 25,06%, zbog promjene načina evidentiranja, što se vidi u slijedećem pregledu:

Osiguranci	Prosječan broj		Indeks 2014. / 2013.	Učešće %	
	I-VI. 2013.	I-VI. 2014.		2013.	2014.
- aktivni radnici	1.443.444	1.431.782	99,19	33,13	32,93
- aktivni poljoprivrednici	29.562	25.943	87,76	0,68	0,60
- umirovljenici	1.050.151	1.057.251	100,68	24,10	24,32
- članovi obitelji	1.127.612	949.331	84,19	25,88	21,83
- ostali	706.390	883.416	125,06	16,21	20,32
<b>Ukupno Rep. Hrvatska:</b>	<b>4.357.159</b>	<b>4.347.723</b>	<b>99,78</b>	<b>100,00</b>	<b>100,00</b>

### UČEŠĆE POJEDINIH KATEGORIJA OSIGURANIKA U UKUPNOM BROJU OSIGURANIKA REPUBLIKE HRVATSKE ZA I. - VI. 2014. GODINE

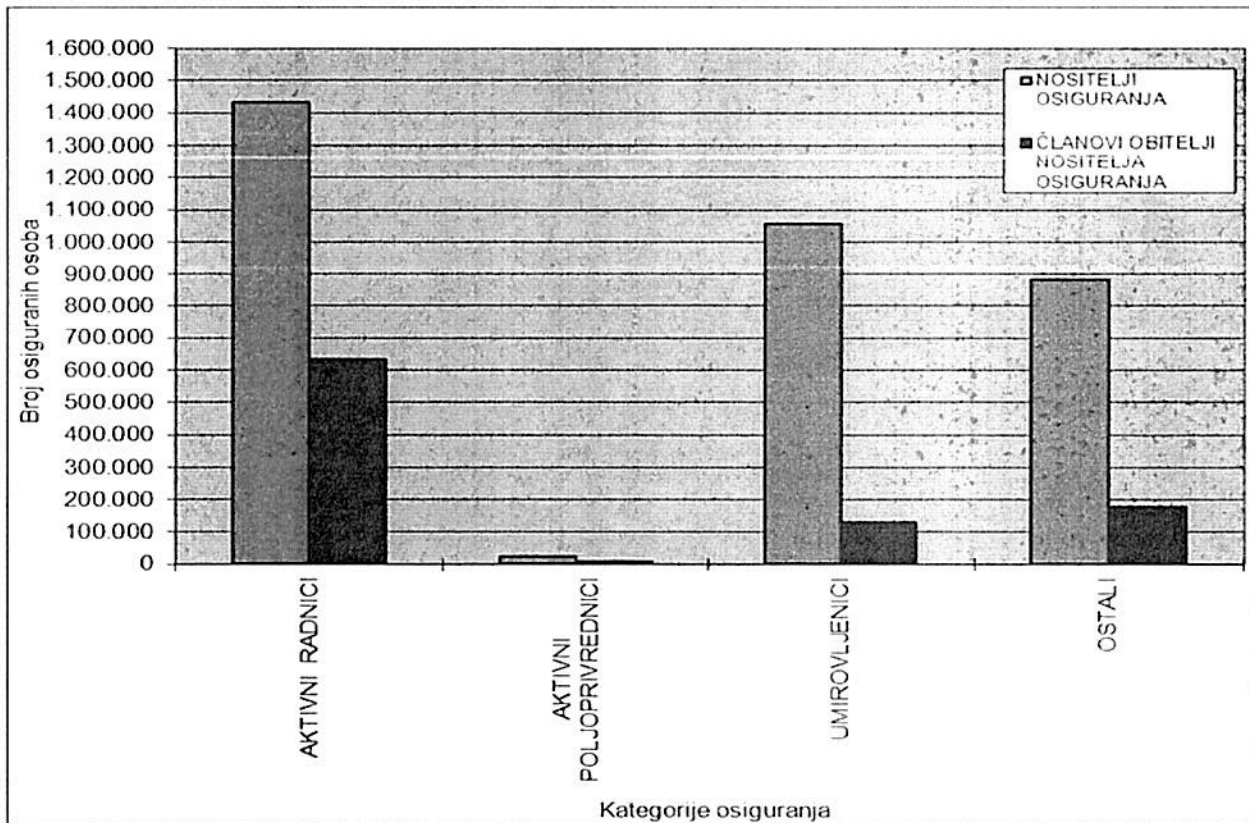


U strukturi osiguranika, aktivni osiguranici čine 32,93%, umirovljenici 24,32%, poljoprivrednici 0,60%, članovi obitelji 21,83%, te ostali osiguranici 20,32% od ukupnog broja osiguranih osoba.

Od prosječnog broja osiguranika 4.347.723 osobe, nositelji osiguranja čine 78,16% ili 3.398.392 osobe, dok članovi obitelji čine 21,84% ili 949.331 osoba.

Odnos nositelja osiguranja sa pripadajućim članovima obitelji i strukturom vidljiv je u slijedećem pregledu:

Osiguranici	Prosječan broj – I-VI. 2014. godine		
	Nositelji osiguranja	Članovi obitelji nositelja osiguranja	% članova obitelji u odnosu na nositelje
- aktivni radnici	1.431.782	631.803	44,13
- aktivni poljoprivrednici	25.943	6.869	26,48
- umirovljenici	1.057.251	130.038	12,30
- ostali	883.416	180.621	20,45
<b>Ukupno Rep. Hrvatska:</b>	<b>3.399.392</b>	<b>949.331</b>	<b>27,93</b>



Uz 1.431.782 aktivna osiguranika, pravo na zdravstvenu zaštitu ostvarilo je i 631.803 članova obitelji, što je 44,13% aktivnih osiguranika.

Od 1.431.782 aktivna osiguranika, 667.609 osobe ili 46,63% čine žene, a 764.173 osoba čine muškarci.

Uz 1.057.251 umirovljenika, evidentirano je 130.038 članova njihovih obitelji.

## 2. PRIHODI – PRIMICI

U razdoblju siječanj-lipanj 2014. godine Zavod je ostvario ukupne prihode u iznosu od 11.365.130.823 kn, što je za 15,03% manje od ukupno ostvarenih prihoda u istom razdoblju 2013. godine kada su iznosili 13.374.792.798 kn. Napominje se da su u prihodima prethodne godine iskazana i sredstva koja su se ubrzano povukla iz Državnog proračuna u iznosu od 1.362.058.859 kn, kojima su se platile obveze prema dobavljačima za lijekove i potrošni medicinski materijal za bolničke zdravstvene ustanove u državnom vlasništvu, a sukladno s Odlukama Vlade Republike Hrvatske o sanaciji zdravstvenih ustanova. Isto tako ubrzano su se povlačila sredstva za plaćanje dospjelih obveza prema ljekarnama za lijekove na recepte, zatim refundacije bolovanja, ortopedske uređaje i pomagala i transfuzijska medicina. U 2014.godini u ukupnim prihodima su iskazana i sredstva u iznosu od 1.141.464.316 kn kojima su plaćene obveze za lijekove i potrošni medicinski materijal za zdravstvene ustanove u županijskom vlasništvu.

Sukladno Pravilniku o proračunskom računovodstvu i računskom planu, prihodi se priznaju temeljem priljeva novčanih sredstava u izvještajnom razdoblju.

Prihodi od doprinosa za zdravstveno osiguranje izdvajaju se u visini od 13%, odnosno 15%, 0,50% za ozljede na radu i profesionalne bolesti i to na bruto plaće, te 3% na mirovine, a uplaćuje se na jedinstveni račun Državne riznice.

Glavninu prihoda čine prihodi od proračuna za redovnu djelatnost, koji su ostvareni u iznosu od 9.968.569.752 kn, manji su za 20,45% od prihoda ostvarenih u prvom polugodištu prethodne godine kada su iznosili 12.530.576.851 kn, a namijenjeni su za financiranje zdravstvene zaštite, naknada, rada stručne službe. Na toj stavci su u 2013.godini iskarani prihodi iz proračuna u iznosu od 1.362.058.859 kn, a u 2014.godini 1.141.464.316 kn, kojima su plaćene obveze prema dobavljačima zdravstvenih ustanova.

### Pregled ostvarenih prihoda obveznog i dopunskog zdravstvenog osiguranja u 2013. i 2014. godini

- kn

Obvezno zdravstveno osiguranje	I-VI. 2013.	I-VI. 2014.	Indeks	Struktura	
				2013.	2014.
- Prihodi od proračuna za financiranje redovne djelatnosti	12.530.576.851	9.968.569.752	79,55	93,69	87,71
- Prihodi po posebnim propisima	843.764.871	1.389.371.089	164,66	6,31	12,23
- Prihodi od financijske imovine	141.764	5.867.686		-	0,05
- Prihodi od pruženih usluga	309.312	269.606	87,16	-	-
- Pomoći iz inozemstva-projekti EU		1.052.690			0,01
<b>Ukupni prihodi i primici</b>	<b>13.374.792.798</b>	<b>11.365.130.823</b>	<b>84,97</b>	<b>100,00</b>	<b>100,00</b>

Prihodi po posebnim propisima ostvareni su u iznosu od 1.389.371.089 kn, veći su od istih prihoda ostvarenih u 2013.godini, a čine ih:

- prihodi od premije dopunskog zdravstvenog osiguranja u iznosu od 994.819.173 kn,
- prihodi od sudjelovanja osigurane osobe u iznosu od 21.544.667 kn, naplaćena gotovina u primarnoj zdravstvenoj zaštiti, te 249.051.030 kn, sudjelovanje osigurane osobe koja ima dopunsko zdravstveno osiguranje,

- prihodi od osiguravajućih društava od automobilske odgovornosti u iznosu od 37.724.052 kn, koji su manji od istih prihoda ostvarenih u istom razdoblju prethodne godine, kada su iznosili 48.287.172 kn.

- prihodi od INO osiguranja u iznosu od 68.038.255 kn, nešto su manji od istih prihoda ostvarenih u prethodnoj godini. Ostvareni prihodi od INO osiguranja u prethodnoj godini iznosili su 94.077.319 kn.

- naknadno utvrđeni prihodi u dopunskom zdravstvenom osiguranju u iznosu od 16.479.764 kn,

- prihodi od sudskih taksi u iznosu od 1.714.148 kn.



Broj zaključenih polica u dopunskom zdravstvenom osiguranju u razdoblju siječanj-lipanj 2014. godine iznosi 1.713.714, od čega 1.125.228 osiguranika sami plaćaju policu osiguranja, a 588.486 osiguranika ostvaruje pravo na policu dopunskog zdravstvenog osiguranja na teret proračuna RH. U istom razdoblju 2013.godine ukupan broj osiguranika je iznosio 1.750.258, od čega 1.115.204 osiguranika su sami plaćali policu osiguranja, a 635.054 osiguranika ostvarivalo je pravo na policu dopunskog zdravstvenog osiguranja na teret proračuna RH. Iz prethodnog je vidljivo da je broj osiguranika koji sami plaćaju policu dopunskog zdravstvenog osiguranja povećan, a broj osiguranika na teret proračuna smanjen.

Prihodi od financijske imovine ostvareni su u iznosu od 5.867.686 kn, a čine ih prihodi od kamata i pozitivnih tečajnih razlika.

Prihode od pruženih usluga u iznosu od 269.606kn čine prihodi od iznajmljivanja poslovnih prostora i prihodi od pomoćne kuhinje.

Također su ostvareni prihodi u iznosu od 1.052.690 kn, a odnose se na projekte EU i to EPSOS i INCA.

Prihodi od doprinosa za obvezno zdravstveno osiguranje praćeni po prihodnim računima, uplaćuju se u riznicu i u razdoblju siječanj-lipanj 2014. godine ostvareni su u iznosu od 8.159.928.860 kn, što je za 5,94% više u odnosu na isto razdoblje prethodne godine kada su prihodi od doprinosa iznosili 7.702.668.023 kn.

Izmjenama i dopunama Zakona o doprinosima („Narodne novine“ broj 41/14) stopa doprinosa za obvezno zdravstveno osiguranje povećana je sa 13% na 15% od 1.travnja 2014.godine, odnosno, primjenjuje se kod utvrđivanja obveza doprinosa koje su nastale za staž u osiguranju nakon 31.ožujka 2014.godine.

U 2014. godini prihodi od doprinosa uplaćuju se: po stopi doprinosa od 13%, odnosno 15% na bruto plaće i iznose 7.840.929.718 kn, 3% doprinosa iz mirovina i iznose 34.580.518 kn, što je ukupno 7.875.510.237 kn, te doprinosa za zaštitu zdravlja na radu po stopi od 0,50% koji iznose 284.418.623 kn.

Dinamika kretanja uplaćenih prihoda od doprinosa vidljiva je u slijedećem prikazu:

Mjesec	Uplaćeni doprinosi po stopi 13% ( 15% ) i 3%		Indeks 2014./ 2013.	Doprinosa za zaštitu zdravlja na radu 0,50%		Sveukupno	
	2013.	2014.		2013.	2014.	2013.	2014.
Siječanj	1.204.765.328	1.244.713.377	103,32	45.569.563	47.850.809	1.250.334.891	1.292.564.186
Veljača	1.213.631.203	1.230.268.008	101,37	45.499.056	46.493.244	1.259.130.259	1.276.761.252
Ožujak	1.255.785.291	1.244.384.309	99,09	47.053.394	47.044.322	1.302.838.685	1.291.428.631
Travanj	1.244.915.911	1.259.848.181	101,20	47.099.963	47.515.794	1.292.015.874	1.307.363.975
Svibanj	1.239.877.054	1.431.910.261	115,49	46.766.318	47.363.266	1.286.643.372	1.479.273.527
Lipanj	1.264.557.052	1.464.386.101	115,80	47.147.890	48.151.188	1.311.704.942	1.512.537.289
<b>Ukupno</b>	<b>7.423.531.839</b>	<b>7.875.510.237</b>	<b>106,09</b>	<b>279.136.184</b>	<b>284.418.623</b>	<b>7.702.668.023</b>	<b>8.159.928.860</b>

Prosječni mjesečni uplaćeni prihodi od doprinosa iznose 1.359.988.143 kn, a u prethodnoj godini su iznosili 1.283.778.004 kn.

U financijskom planu Zavoda za 2014. godinu planirani su ukupni prihodi od doprinosa u iznosu od 17.458.930.996 kn, a u prvom polugodištu 2014. godine ostvareni su u iznosu od 8.159.928.860 kn, što je 46,74% planiranih.

Napominje se, da su planirana sredstva za 2013. godinu, zajedno sa sredstvima za sanaciju bolničkih zdravstvenih ustanova u državnom vlasništvu i Zavoda, iznosila 23.527.343.920 kn, a za 2014.godinu iznose 23.138.395.532 kn što je za 388.948.388 kn manje. U planu 2014.godine osigurana su sredstva za sanaciju zdravstva iz ranijih godina i iz 2013.godine u ukupnom iznosu od 3.200.000.000 kn.

### 3. RASHODI – IZDACI

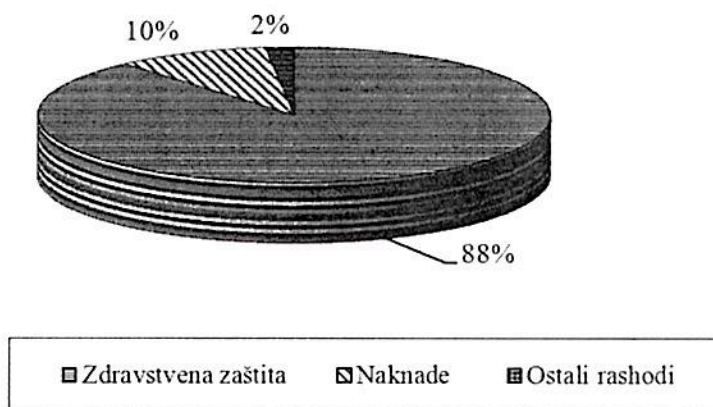
U izvještajnom razdoblju siječanj-lipanj 2014. godine, prema knjigovodstvenom iskazu, sveukupni izdaci Zavoda izvršeni su u iznosu 10.678.932.915 kn i manji su za 23,64% od izdataka u prvom polugodištu prethodne godine kada su iznosili 13.985.509.982 kn.

Rashodi - izdaci u razdoblju I.–VI. 2013. i 2014. godine su slijedeći:

- kn

Rashodi - izdaci	I.-VI.2013.	I.-VI.2014.	Indeks	Struktura I.-VI.	
				2013.	2014.
Zdravstvena zaštita obveznog zdravstvenog osiguranja	11.363.330.283	7.666.794.389	67,47	81,25	71,79
Zdravstvena zaštita dopunskog zdravstvenog osiguranja	586.722.201	776.305.110	132,31	4,19	7,27
Zdravstvena zaštita na radu i prof. bolesti	49.770.284	40.001.661	80,37	0,36	0,37
Podmirenje dospjelih obvezanacija	625.548.906	962.711.491	153,90	4,47	9,02
<b>Ukupna zdravstvena zaštita</b>	<b>12.625.371.674</b>	<b>9.445.812.651</b>	<b>74,82</b>	<b>90,27</b>	<b>88,45</b>
<b>Ukupne naknade</b>	<b>1.185.454.555</b>	<b>1.037.243.618</b>	<b>87,50</b>	<b>8,48</b>	<b>9,71</b>
Rashodi za zaposlene	118.932.733	116.565.479	98,01	0,85	1,09
Materijalni rashodi	42.963.447	61.336.669	142,76	0,31	0,58
Financijski rashodi	967.780	2.728.287	281,91	0,01	0,03
Ostali rashodi-naknada štete	3.879.426	6.663.280	171,76	0,03	0,06
Rashodi za nabavu nefi. imovine	1.878.709	2.521.273	134,20	0,01	0,02
Izdaci za fin. imovinu i otplata zajma	6.061.658	6.061.658	100,00	0,04	0,06
<b>Ukupno ostali rashodi</b>	<b>174.683.753</b>	<b>195.876.646</b>	<b>112,13</b>	<b>1,25</b>	<b>1,84</b>
<b>Sveukupni rashodi - izdaci</b>	<b>13.985.509.982</b>	<b>10.678.932.915</b>	<b>76,36</b>	<b>100,00</b>	<b>100,00</b>

#### STRUKTURA RASHODA U RAZDOBLJU I.-VI. 2014.



Najveći dio rashoda - izdataka utrošeno je za zdravstvenu zaštitu, koja iznosi 9.445.812.651 kn i čini 88,45% sveukupnih izdataka. Za naknade je utrošeno 9,71% izdataka, a svi ostali izdaci čine 1,84% ukupnih izdataka.



U obveznom zdravstvenom osiguranju izdaci za zdravstvenu zaštitu iznose 7.666.794.389 kn i manji su od istih izdataka u istom razdoblju prethodne godine, kada su izdaci za zdravstvenu zaštitu iznosili 11.363.330.283 kn.

U dopunskom zdravstvenom osiguranju izdaci za zdravstvenu zaštitu iznose 776.305.110 kn, veći su od istih izdataka u istom razdoblju prethodne godine, kada su iznosili 586.722.201 kn.

Izdaci za zdravstvenu zaštitu na radu i profesionalne bolesti u prvom polugodištu 2014. godine iznose 40.001.661 kn.

Izdaci za naknade iznose 1.037.243.618 kn i manji su za 12,50%, jer su u istom razdoblju prethodne godine iznosili 1.185.454.555 kn. U strukturi izdataka čine 9,71% sveukupnih izdataka.

Zdravstvena zaštita i naknade čine 98,16% ukupnih izdataka.

Ostale izdatke čine rashodi za zaposlene, materijalni izdaci, financijski izdaci, rashodi za nabavu nefinancijske imovine, koji u prvom polugodištu 2014. godine iznose 195.876.646 kn, i čine 1,84% sveukupnih izdataka.

Rashodi za zaposlene u promatranom razdoblju iznosili su 116.565.479 kn i nešto su manji nego prethodne godine, kada su iznosili 118.932.733 kn, a čine ih bruto plaće s doprinosima na plaće, jubilarne nagrade, otpremnine radi odlaska u mirovinu, naknade zbog bolesti zaposlenika, a sve u skladu s Kolektivnim ugovorom za djelatnosti zdravstva i zdravstvenog osiguranja.

Prema kadrovskoj evidenciji na dan 30.6.2014. godine broj zaposlenih u Zavodu iznosi 2.349 zaposlenika, a na dan 30.6.2013. godine iznosio je 2.423 zaposlenika.

Prosječan broj zaposlenih na osnovi sati rada u Zavodu u prvom polugodištu 2014. godine je 2.340 zaposlenika, za koje su sredstva za bruto plaće iznosila 99.546.503 kn, iz čega proizlazi da prosječna mjesečna bruto plaća po zaposlenom iznosi 7.090,21 kn.

Ukupno poslovanje Zavoda prikazano je u priloženom tabelarnom pregledu.

**Tablica 1: Pokazatelji financijskog poslovanja  
Hrvatskog zavoda za zdravstveno osiguranje I.-VI. 2014. god. u kn**

Red. br.	Pokazatelji	I.-VI. 2013.	I.-VI. 2014.	Indeks	Struktura I.-VI. 2013.	Struktura I.-VI. 2014.
	<b>PRIHODI - PRIMICI</b>					
1	Prihodi iz proračuna za fin.redovne djelatnosti	12.530.576.851	9.968.569.752	79,55	93,69	87,71
2	Prihodi iz prorač. -za plaća. obveza prema dobav.	843.764.871	1.389.371.089	164,66	6,31	12,23
3	Prihodi po posebnim propisima	141.764	5.867.686		0,00	0,05
4	Prihodi od financijske imovine	309.312	269.606	87,16	0,00	0,00
5	Prihodi od pruženih usluga		1.052.690		0,00	0,01
	<b>Sveukupni prihodi i primici ( 1 - 5 )</b>	<b>13.374.792.798</b>	<b>11.365.130.823</b>	<b>84,97</b>	<b>100,00</b>	<b>100,00</b>
	<b>RASHODI - IZDACI</b>					
1	Primarna zdravstvena zaštita	1.374.538.217	1.446.498.102	105,24	9,83	13,54
2	HMP i sanitetski prijevoz	364.449.242	370.191.167	101,58	2,61	3,46
3	Zdravstvena njega u kući	67.098.102	64.214.316	95,70	0,48	0,60
4	Hitna pomoć na državnim cestama	248.410	376.097	151,40	0,00	0,00
5	Cjepivo	39.760.601	399.200		0,28	0,00
6	Rano otkrivanje zloćudnih bolesti	14.165.673	12.115.026	85,52	0,10	0,11
7	Lijekovi na recepte	3.656.962.888	1.570.760.917	42,95	26,15	14,71
8	Ortopedski uređaji i pomagala	484.979.943	315.303.776	65,01	3,47	2,95
9	Bolnička zdravstvena zaštita	4.147.336.012	2.700.428.096	65,11	29,65	25,28
10	Posebno skupi lijekovi	414.264.113	263.411.706	63,59	2,96	2,47
11	Eksplantacije u bolnicama	4.518.708	1.804.362	39,93	0,03	0,02
12	Transplantacije u bolnicama	83.138.938	33.019.684	39,72	0,59	0,31
13	Intervencijska kardiologija	15.949.932	9.211.186	57,75	0,11	0,09
14	Intervencijska neurologija	6.101.942	6.287.300	103,04	0,04	0,06
15	Umjetne pužnice	2.949.072	0		0,02	0,00
16	Transfuzijska medicina	96.213.896	62.644.326	65,11	0,69	0,59
17	Medicinska oplodnja	28.214.756	12.471.733	44,20	0,20	0,12
18	Spec. - konz. zdr.zašt.	453.943.153	629.535.832	138,68	3,25	5,90
19	Liječenje u inozemstvu	36.655.877	20.192.999	55,09	0,26	0,19
20	Zdrav.zaštita INO osiguranika u RH za vrijeme privr.boravka u RH	46.481.553	121.466.743	261,32	0,33	1,14
21	Prevenција ovisnosti	9.670.532	9.139.797	94,51	0,07	0,09
22	Zavod za javno zdravstvo i drugi programi	9.833.834	11.537.406	117,32	0,07	0,11
23	Zdr. zašt. osoba čije prebivalište nije poznato	2.314.419	1.117.624	48,29	0,02	0,01
24	Zdr.zašt. hrv.državljana s preb. u BiH	3.540.470	4.666.994	131,82	0,03	0,04
25	Zdr. zašt. dopunskog osiguranja	586.722.201	776.305.110	132,31	4,20	7,27
26	Zdr. zaštita na radu	49.770.284	40.001.661	80,37	0,36	0,37
27	Podmirenje dospjelih obveza ( sanacija )	625.548.906	962.711.491	153,90	4,47	9,02
	<b>Ukupna zdravstvena zaštita (1 - 27)</b>	<b>12.625.371.674</b>	<b>9.445.812.651</b>	<b>74,82</b>	<b>90,27</b>	<b>88,45</b>
28	Naknade zbog bolesti i invalidnosti	539.409.671	447.238.838	82,91	3,86	4,19
29	Rodiljne naknade - obvezni rodiljni dopust	429.537.560	408.057.582	95,00	3,07	3,82
30	Naknade plaća hrvatskim braniteljima	9.438.689	5.619.603	59,54	0,07	0,05
31	Ostale naknade	84.503.889	80.608.731	95,39	0,60	0,76
32	Specijalizacije i pripravnici	39.167.835	26.156.430	66,78	0,28	0,24
33	Naknade za bolovanja i isplate osiguranicima-za ozlj. na radu i prof.ob.	83.396.911	69.562.434	83,41	0,60	0,65
	<b>Ukupno naknade (28 - 33)</b>	<b>1.185.454.555</b>	<b>1.037.243.618</b>	<b>87,50</b>	<b>8,48</b>	<b>9,71</b>
34	Rashodi za zaposlene	118.932.733	116.565.479	98,01	0,85	1,09
35	Materijalni izdaci	42.963.447	61.336.669	142,76	0,31	0,58
36	Financijski rashodi	967.780	2.728.287	281,91	0,01	0,03
37	Ostali rashodi - naknada štete	3.879.426	6.663.280	171,76	0,03	0,06
38	Rashodi za nabavu nefinancijske imovine	1.878.709	2.521.273	134,20	0,01	0,02
39	Izdaci za financ. imovinu i otplatu zajmova	6.061.658	6.061.658	100,00	0,04	0,06
	<b>Ukupno (34 - 39)</b>	<b>174.683.753</b>	<b>195.876.646</b>	<b>112,13</b>	<b>1,25</b>	<b>1,84</b>
	<b>Sveukupni rashodi i izdaci</b>	<b>13.985.509.982</b>	<b>10.678.932.915</b>	<b>76,36</b>	<b>100,00</b>	<b>100,00</b>
	<b>Višak prihoda i primitaka</b>		<b>686.197.908</b>			
	<b>Manjak prihoda i primitaka</b>	<b>610.717.184</b>				
	<b>Manjak prihoda i primitaka - preneseni</b>	<b>977.502.841</b>	<b>2.529.005.153</b>			
	<b>Manjak prih. i prim. za pokriće u slijed. razd.</b>	<b>1.588.220.025</b>	<b>1.842.807.245</b>			
	<b>Rashod budućeg razdoblja</b>	<b>769.501.472</b>	<b>913.993.551</b>			



#### 4. ZDRAVSTVENA ZAŠTITA

U razdoblju siječanj-lipanj 2014. godine za ukupnu zdravstvenu zaštitu izdvojeno je 9.445.812.651 kn ili 88,45% ukupnih izdataka, od kojih je za zdravstvenu zaštitu u obveznom zdravstvenom osiguranju utrošeno 7.666.794.389 kn, za zdravstvenu zaštitu dopunskog zdravstvenog osiguranja 776.305.110 kn, za zdravstvenu zaštitu za ozljede na radu i profesionalne bolesti 40.001.661 kn, te za podmirenje obveza zdravstvenih ustanova 962.711.491 kn.

Rashodi – izdaci za zdravstvenu zaštitu su:

- kn			
Izdaci za zdravstvenu zaštitu	I-VI. 2013.	I.-VI.2014.	Indeks
Zdravstvena zaštita obveznog zdravstvenog osiguranja	11.363.330.283	7.666.794.389	67,47
Zdravstvena zaštita dopunskog zdravstvenog osiguranja	586.722.201	776.305.110	132,31
Zdravstvena zaštita na radu i prof. bolesti	49.770.284	40.001.661	80,31
Podmirenje dospjelih obveza - sanacija	625.548.906	962.711.491	153,90
<b>Ukupna zdravstvena zaštita</b>	<b>12.625.371.674</b>	<b>9.445.812.651</b>	<b>74,82</b>

Rashodi – izdaci u obveznom zdravstvenom osiguranju kao i struktura izdataka za zdravstvenu zaštitu u razdoblju I-VI. 2014. godine u odnosu na prethodnu godinu su slijedeći:

Izdaci za zdravstvenu zaštitu	I-VI. 2013.	I-VI. 2014.	Indeks	Struktura	
				2013.	2014.
Primarna zdravstvena zaštita	1.374.538.217	1.446.498.102	105,24	12,10	18,87
HMP i sanitetski prijevoz	364.449.242	370.191.167	101,58	3,21	4,83
Zdravstvena njega u kući	67.098.102	64.214.316	95,70	0,59	0,84
Hitna pomoć na državnim cestama	248.410	376.097	151,40	-	-
Cjepivo	39.760.601	399.200		0,35	0,01
Rano otkrivanje zloćudnih bolesti	14.165.673	12.115.026	85,52	0,12	0,16
Lijekovi na recepte	3.656.962.888	1.570.760.917	42,95	32,18	20,49
Ortopedski uređaji i pomagala	484.979.943	315.303.776	65,01	4,27	4,11
Bolnička zdravstvena zaštita	4.147.336.012	2.700.428.096	65,11	36,50	35,22
Posebno skupi lijekovi	414.264.113	263.411.706	63,59	3,65	3,44
Eksplantacije u bolnicama	4.518.708	1.804.362	39,93	0,04	0,02
Transplantacije u bolnicama	83.138.938	33.019.684	39,72	0,73	0,43
Intervencijska kardiologija	15.949.932	9.211.186	57,75	0,14	0,12
Intervencijska neurologija	6.101.942	6.287.300	103,04	0,05	0,08
Umjetne pužnice	2.949.072	-		0,03	-
Transfuzijska medicina	96.213.896	62.644.326	65,11	0,85	0,82
Medicinska oplodnja	28.214.756	12.471.733	44,20	0,25	0,16
Spec. - konzilijarna zdrav.zaštita	453.943.153	629.535.832	138,68	3,99	8,21
Zdravstvena zaštita u inozemstvu	36.655.877	20.192.999	55,09	0,32	0,26
Troškovi zdravstvene zaštite - INO	46.481.553	121.466.743	261,32	0,41	1,58
Prevenција ovisnosti	9.670.532	9.139.797	94,51	0,08	0,12
Zavod za javno zdravstv. i drugi prog.	9.833.834	11.537.406	117,32	0,09	0,15
Zdr. zašt. osoba čije prebi.nije poznat	2.314.419	1.117.624	48,29	0,02	0,02
Zdr.zašt. hrv.državljana s preb. u BiH	3.540.470	4.666.994	131,82	0,03	0,06
<b>Ukupna zdravstvena zaštita</b>	<b>11.363.330.283</b>	<b>7.666.794.389</b>	<b>67,47</b>	<b>100,00</b>	<b>100,00</b>

Najznačajnija stavka u zdravstvenoj zaštiti je bolnička zdravstvena zaštita koja iznosi 2.700.428.096 kn i čini 35,22% izdataka zdravstvene zaštite.

Uz maksimalni iznos sredstava za provođenje bolničke i specijalističko-konzilijarne zdravstvene zaštite iz obveznog zdravstvenog osiguranja, bolničke zdravstvene ustanove ostvaruju sredstva za posebno skupe lijekove, eksplantacije, transplantacije, intervencijsku kardiologiju i neurologiju, umjetne pužnice, transfuzijsku medicinu i medicinsku oplodnju.

Slijedeća po veličini je stavka lijekovi na recepte u iznosu od 1.570.760.917 kn, a u strukturi čini 20,49% ukupnih izdataka zdravstvene zaštite.

Za primarnu zdravstvenu zaštitu utrošeno je 1.446.498.102 kn, što je za 5,24% više od prethodne godine i čini 18,87% izdataka za zdravstvenu zaštitu u obveznom zdravstvenom osiguranju.

Izdaci za ortopedske uređaje i pomagala su iznosili 315.303.776 kn, a u strukturi čine 4,11% izdataka ukupne zdravstvene zaštite.

Uz podatke o rashodima - izdacima za zdravstvenu zaštitu, prate se i prirodni pokazatelji potrošnje što je vidljivo u slijedećem pregledu:

Naturalni pokazatelji		Broj	
		2013.	2014.
Broj posjeta ordinaciji primarne zdravstvene zaštite	Opća/obiteljska medicina	17.706.370	18.602.990
	Stomatološka zdrav. zaštita	2.270.141	2.287.410
	Zdravstvena zaštita predškolske djece	1.332.041	1.410.898
	Zdravstvena zaštita žena	868.267	907.065
	Preventivno –odgojne mjere za zdravstvenu zaštitu školske djece i studenata		373.509
Broj recepata		26.561.519	27.109.292
Broj posjeta u specijalističko-konzilijarnoj zdravstvenoj zaštiti		22.930.043	17.085.795
Slučajevi bolničkog liječenja:			
- akutni		301.777	300.210
- kronični (subakutni, kronični, fizikalna)		31.679	33.681
Dani bolničkog liječenja:			
- akutni		2.182.036	2.162.696
- kronični (subakutni, kronični, fizikalna)		844.817	882.104
Prosjeak trajanja liječenja u danima za akutne bolesti		7,23	7,20
Broj ovjerenih potvrda za ortopedske uređaje i pomagala		516.642	521.329
Broj isplaćenih pomoći za novorođeno dijete		19.054	18.709
Broj isplaćenih putnih troškova		402.311	367.752

Broj posjeta ordinacijama primarne zdravstvene zaštite u prvom polugodištu 2014. godine je 23.581.872 posjete, što je za 6,34% više u odnosu na prethodnu godinu kada je evidentirano 22.176.819 posjeta. Kao što je vidljivo iz prethodne tablice najviše posjeta je učinjeno u općoj/obiteljskoj medicini, 18.602.990 posjeta, što upućuje na zaključak da je svaki osiguranik u prosjeku više od četiri puta posjetio ordinaciju opće/obiteljske medicine u promatranom razdoblju. U bolničkoj zdravstvenoj zaštiti usluge liječenja akutnih bolesti plaćaju se prema dijagnostičko-terapijskim skupinama (DTS), odnosno DBL - dani bolničkog liječenja za kronične bolesti.

Usporedimo li broj dana bolničkog liječenja za akutne bolesti sa brojem slučajeva, može se zaključiti da prosječno trajanje bolničkog liječenja za akutne bolesti u promatranom razdoblju iznosi 7,20 dana i kraće je od prosječnog trajanja bolničkog liječenja u prvom polugodištu prethodne godine.

U prvom polugodištu 2014. godine izdano je 27.109.292 recepta, te je ovjereneno 521.329 potvrda za ortopedske uređaje i pomagala.

Isplaćeno je manje putnih troškova za osobe koje zdravstvenu zaštitu koriste izvan mjesta prebivališta, odnosno boravišta. Izmjenom Zakona o obveznom osiguranju, povećan je broj kilometara sa 30 na 50 za osigurane osobe kojima pripada pravo na naknadu troškova prijevoza.



## 5. NAKNADE

U razdoblju siječanj-lipanj 2014. godine ukupni izdaci za naknade i pomoći iznosili su 1.037.243.618 kn što je za 12,50% manje u odnosu na izdatke za naknade u istom razdoblju 2013. godine, kada su iznosili 1.185.454.555 kn, a u strukturi izdataka čine 9,71% ukupnih izdataka.

Najveći dio naknada čine naknade zbog bolesti i invalidnosti koje su iznosile 447.238.838 kn, manje su za 17,09% od isplaćenih naknada u prethodnoj godini (539.409.671 kn), a u strukturi čine 4,19% ukupnih izdataka.

Naknade	I-VI. 2013.	I-VI. 2014.	Indeks 2/1	Struktura	
				2013.	2014.
Naknade zbog bolesti i invalidnosti	539.409.671	447.238.838	82,91	45,50	43,12
Rodiljne naknade – obvezni roditeljni dopust	429.537.560	408.057.582	95,00	36,23	39,34
Naknade plaća hrvatskim braniteljima	9.438.689	5.619.603	59,54	0,80	0,54
Ostale naknade	84.503.889	80.608.731	95,39	7,13	7,77
Specijalizacije i pripravnici	39.167.835	26.156.430	66,78	3,30	2,52
Naknade bolovanja i isplate osiguranicima za ozljede na radu i profesionalna oboljenja	83.396.911	69.562.434	83,41	7,04	6,71
<b>Ukupno naknade</b>	<b>1.185.454.555</b>	<b>1.037.243.618</b>	<b>87,50</b>	<b>100,00</b>	<b>100,00</b>

Izdaci za roditeljne naknade, obvezni roditeljni dopust, iznosili su 408.057.582 kn i nešto su manji od prethodne godine kada su iznosili 429.537.560 kn. Visina naknade za obvezni roditeljni dopust isplaćuje se u visini 100% plaće korisnice roditeljnog dopusta.

Izdaci za specijalizacije i pripravnike također su manji. Za pripravnike je isplaćeno 14.434.514 kn, a za specijalizacije 11.721.616 kn, što je ukupno 26.156.430 kn.

Izdaci za naknade bolovanja vezano za ozljede na radu i profesionalne bolesti iznose 69.562.434 kn.

Kao što je već rečeno, ukupni izdaci za naknade zbog bolesti u razdoblju siječanj-lipanj 2014. godine iznosili su 447.238.838 kn.

Prema evidencijama liječnika primarne zdravstvene zaštite o broju slučajeva i dana privremene nesposobnosti za rad, te broja aktivnih osiguranika iz baze podataka Zavoda, izračunava se stopa privremene nesposobnosti za rad do 42 dana, a stopa privremene nesposobnosti za rad nakon 42 dana izračunava se iz doznaka – zahtjeva za refundaciju zaprimljenih u Zavodu u promatranom razdoblju.

Stopa privremene nesposobnosti za rad na teret poslodavca u razdoblju siječanj-lipanj 2014. godine iznosila je 1,26%, manja je za 14,29% od stope privremene nesposobnosti za rad iskazane u prethodnoj godini kada je iznosila 1,47%. Stopa privremene nesposobnosti za rad na teret Zavoda iznosi 1,54%, a u istom razdoblju prethodne godine iznosila je 1,60%, odnosno smanjena je za 3,75%. Ukupna stopa privremene nesposobnosti za rad u prvom polugodištu 2014. godini iznosi 2,80%, a u 2013. godini je iznosila 3,07%, što znači da je ukupna stopa privremene nesposobnosti za rad manja za 8,79%. Od stope privremene nesposobnosti za rad na teret Zavoda, koja iznosi 1,54%, stopa privremene nesposobnosti za rad zbog bolesti i njege člana obitelji iznosi 1,10%, zbog komplikacija u trudnoći 0,44%. Znatian udio u stopi privremene nesposobnosti za rad na teret Zavoda čine komplikacije u trudnoći i to 28,57%.



Pregled privremene spriječenosti za rad u razdoblju  
siječanj-lipanj 2013. i siječanj-lipanj 2014. godine

	I. –VI. 2013.	I. –VI. 2014.	Indeks 2/3
<b>Stopa privremene nesposobnosti za rad</b>			
- ukupno	3,07	2,80	91,21
- na teret poslodavca	1,47	1,26	85,71
- na teret Zavoda	1,60	1,54	96,25
<b>Dani privremene nesposobnosti za rad</b>			
- ukupno	6.860.997	6.218.742	90,64
- na teret poslodavca	3.273.049	2.806.755	85,75
- na teret Zavoda	3.587.948	3.411.987	95,10
<b>Prosječno trajanje privremene nesposobnosti za rad u danima</b>			
- ukupno	17,20	16,80	97,67
- na teret poslodavca	9,96	9,19	92,27
- na teret Zavoda	38,65	39,82	103,30
<b>Zaposlenici odsutni zbog privremene nesposobnosti za rad (dnevni prosjek)</b>			
- ukupno	44.265	40.121	90,64
- na teret poslodavca	21.117	18.108	85,75
- na teret Zavoda	23.148	22.013	95,10

Analiziramo li osnovne pokazatelje privremene nesposobnosti za rad preko 42 dana, čija se naknada isplaćuje na teret Zavoda, proizlazi da je za ukupno 85.675 slučajeva, te za 3.411.987 dana privremene nesposobnosti za rad, prosječno trajanje privremene nesposobnosti za rad iznosi 39,82 dan, što predstavlja povećanje za 3,30% u odnosu na isto razdoblje 2013. godine kada je prosječno trajanje privremene nesposobnosti za rad u danima na teret Zavoda iznosilo 38,65 dan.

Prosječno trajanje privremene nesposobnosti za rad u danima na teret poslodavca je smanjeno, tako da u 2014. godini iznosi 9,19 dana, a u prethodnoj godini je iznosilo 9,96 dana.

Od ukupnih dana privremene nesposobnosti za rad na teret Zavoda (3.411.987 dana) na bolest, izolaciju, pratnju i njegu otpada 2.430.950 dana ili 71,25%, dok dani vezani za komplikacije u trudnoći iznose 981.037 dana.

Nadalje, od 22.013 dnevno bolesnih osoba na teret Zavoda, zbog bolesti izostaje 15.684 osobe, a zbog komplikacija u trudnoći 6.329 osoba.

Na teret poslodavca zbog bolesti dnevno izostaje s posla 18.108 osoba, što je 14,25% manje u odnosu na prethodnu godinu kada je izostajalo 21.117 osoba.

Dnevno zbog privremene nesposobnosti za rad prosječno ukupno izostaje 40.121 zaposlenik, što je 2,80% ukupno aktivnih osiguranika.

Osnovni pokazatelji privremene nesposobnosti za rad po područnim uredima iskazani su u slijedećem pregledu:

Tablica 2: STOPA PRIVREMENE NESPOSOBNOST ZA RAD I. - VI. 2014.

REGIONALNI URED/ PODRUČNA SLUŽBA	BROJ AKTIVNIH OSIGURANIKA	DANI PRIVREMENE NESPOSOBNOSTI ZA RAD			DNEVNO BOLESNI			STOPA PRIVREMENE NESPOSOBNOSTI ZA RAD		
		NA TERET PRAV. I FIZ. OSOBA	NA TERET ZAVODA	UKUPNO	NA TERET PRAV. I FIZ. OSOBA	NA TERET ZAVODA	UKUPNO	NA TERET PRAV. I FIZ. OSOBA	NA TERET ZAVODA	UKUPNO
0	1	2	3	4	5	6	7	8	9	10
BJELOVAR	34.391	63.618	83.763	147.381	410,44	540,41	950,85	1,19	1,57	2,76
ČAKOVEC	39.400	78.020	102.736	180.756	503,36	662,81	1.166,17	1,28	1,68	2,96
DUBROVNIK	41.401	70.815	80.186	151.001	456,87	517,33	974,20	1,10	1,25	2,35
GOSPIĆ	14.211	29.384	32.677	62.061	189,57	210,82	400,39	1,34	1,48	2,82
KARLOVAC	40.576	82.122	72.663	154.785	529,82	468,79	998,61	1,31	1,15	2,46
KOPRIVNICA	33.906	58.316	77.979	136.295	376,23	503,09	879,32	1,11	1,48	2,59
KRAPINA	46.406	99.395	111.479	210.874	641,26	719,22	1.360,48	1,38	1,55	2,93
OSIJEK	90.506	169.589	195.677	365.266	1.094,13	1.262,43	2.356,56	1,21	1,39	2,60
PAZIN	82.291	187.123	190.270	377.393	1.207,24	1.227,55	2.434,79	1,47	1,49	2,96
POŽEGA	20.959	37.806	37.691	75.497	243,91	243,17	487,08	1,16	1,16	2,32
RIJEKA	109.636	222.605	247.044	469.649	1.436,16	1.593,83	3.029,99	1,31	1,45	2,76
SISAK	49.225	99.017	97.799	196.816	638,82	630,96	1.269,78	1,30	1,28	2,58
SLAVONSKI BROD	41.223	65.013	80.926	145.939	419,44	522,10	941,54	1,02	1,26	2,28
SPLIT	145.142	281.772	337.371	619.143	1.817,89	2.176,58	3.994,47	1,25	1,50	2,75
ŠIBENIK	31.360	58.545	55.696	114.241	377,71	359,33	737,04	1,20	1,15	2,35
VARAŽDIN	63.445	130.620	139.348	269.968	842,71	899,02	1.741,73	1,33	1,42	2,75
VINKOVCI	45.247	71.883	93.264	165.147	463,76	601,71	1.065,47	1,02	1,33	2,35
VIROVITICA	22.190	27.029	48.083	75.112	174,38	310,21	484,59	0,78	1,40	2,18
ZADAR	51.542	92.514	98.282	190.796	596,86	634,08	1.230,94	1,16	1,23	2,39
ZAGREB	428.725	881.569	1.229.053	2.110.622	5.687,54	7.929,38	13.616,92	1,33	1,85	3,18
UKUPNO :	1.431.782	2.806.755	3.411.987	6.218.742	18.108,10	22.012,82	40.120,92	1,26	1,54	2,80

Iz prethodne tablice je vidljivo da je u razdoblju siječanj-lipanj 2014. godine broj dana privremene nesposobnosti za rad na teret poslodavca iznosio 2.806.755 dana, a na teret Zavoda 3.411.987 ili ukupno 6.218.742 dana, što je za 642.255 dana manje u odnosu na prethodnu godinu, s tim da je na teret poslodavca manje za 466.294 dana, a na teret Zavoda 175.961 dana manje.

Ukupna stopa privremene nesposobnosti za rad za prvo polugodište 2014. godine iznosi 2,80%, te ako promatramo stopu privremene nesposobnosti za rad po područnim službama, može se zaključiti da je najniža stopa privremene nesposobnosti za rad u Područnoj službi Virovitica 2,18%, a najviša u Područnoj službi Zagreb 3,18%.

Sagledamo li dane privremene nesposobnosti za rad po aktivnom osiguraniku tada se može zaključiti da je svaki zaposlenik na razini Hrvatske u prosjeku u razdoblju siječanj-lipanj 2014. godine bolovao 4,34 dana, dok je u 2013. godini prosječno bolovao 4,75 dana.

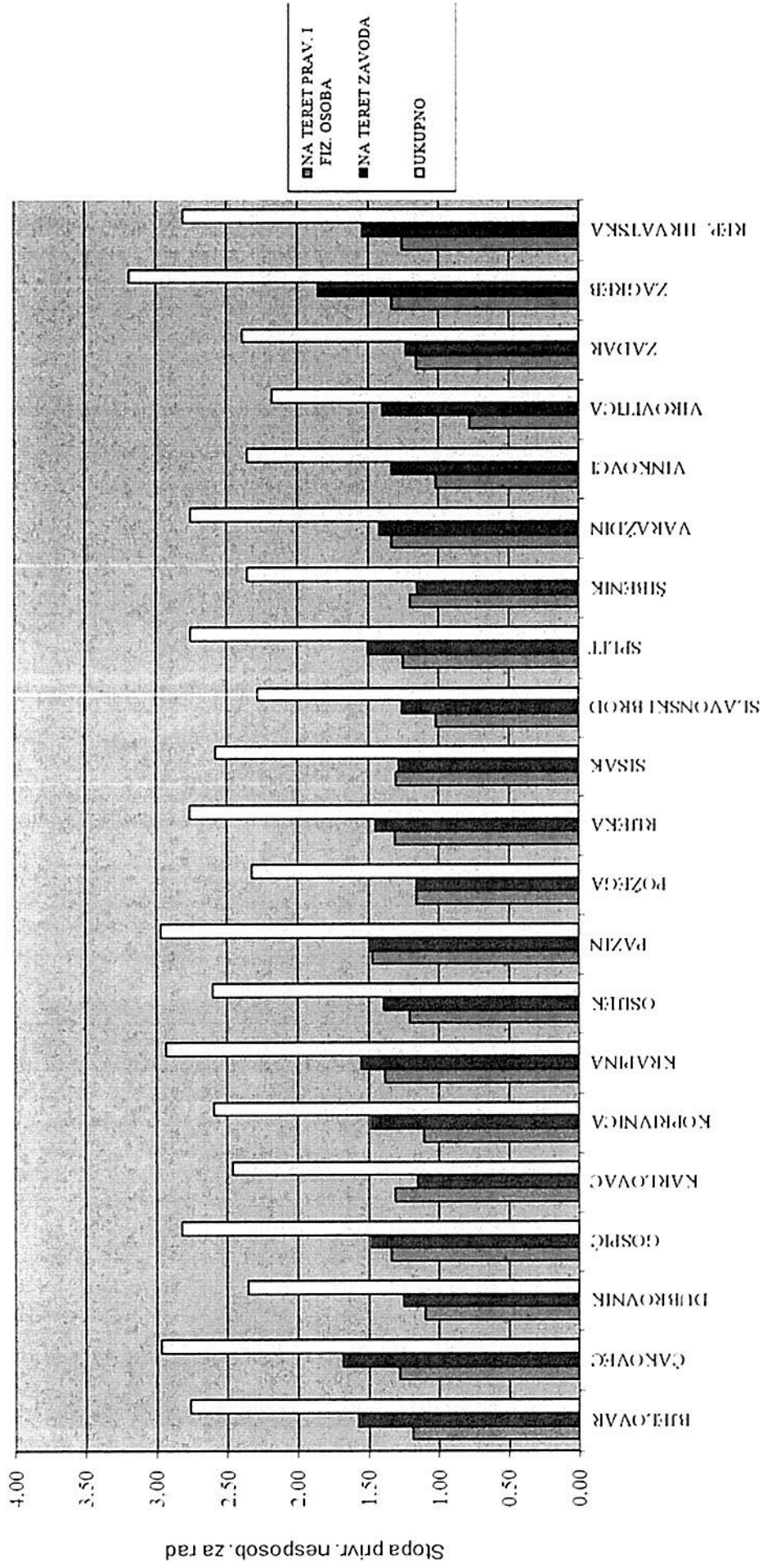
Stopa privremene nesposobnosti za rad zbog ozljede na radu i profesionalnih bolesti u razdoblju siječanj-lipanj 2014. godine iznosi 0,18%, kao i u istom razdoblju prethodne godine. Dani privremene nesposobnosti za rad zbog ozljede na radu i profesionalnih bolesti iznose 397.803 dana, a dnevno zbog ozljeda na radu i profesionalnih bolesti izostaje 2.566 zaposlenika.

Tablica 3: USPOREDNI PREGLED BROJA DANA PRIVREMENE NESPOSOBNOSTI ZA RAD PO AKTIVNOM OSIGURANIKU

PODRUČNI URED	UKUPNO DANI PRIVREMENE NESPOSOBNOSTI ZA RAD		BROJ AKTIVNIH OSIGURANIKA		BROJ DANA BOLOVANJA PO 1 AKTIVNOM OSIGURANIKU		INDEKS (kol. 6 / kol. 5)	UKUPNA STOPA PRIVREMENE NESPOSOBNOSTI ZA RAD I. - VI. 2014.
	I-VI. 2013.	I-VI. 2014.	I-VI. 2013.	I-VI. 2014.	I-VI. 2013.	I-VI. 2014.		
	1	2	3	4	5	6	7	8
0								
BJELOVAR	180.175	147.381	35.164	34.391	5,12	4,29	83,79	2,76
ČAKOVEC	190.103	180.756	39.712	39.400	4,79	4,59	95,82	2,96
DUBROVNIK	173.349	151.001	41.616	41.401	4,17	3,65	87,53	2,35
GOSPIĆ	71.951	62.061	14.205	14.211	5,07	4,37	86,19	2,82
KARLOVAC	170.661	154.785	40.685	40.576	4,19	3,81	90,93	2,46
KOPRIVNICA	151.315	136.295	34.405	33.906	4,40	4,02	91,36	2,59
KRAPINA	224.373	210.874	45.856	46.406	4,89	4,54	92,84	2,93
OSIJEK	407.328	365.266	93.092	90.506	4,38	4,04	92,24	2,60
PAZIN	434.147	377.393	82.048	82.291	5,29	4,59	86,77	2,96
POŽEGA	81.485	75.497	21.073	20.959	3,87	3,60	93,02	2,32
RIJEKA	514.324	469.649	111.581	109.636	4,61	4,28	92,84	2,76
SISAK	225.980	196.816	50.151	49.225	4,51	4,00	88,69	2,58
SLAVONSKI BROT	164.248	145.939	42.809	41.223	3,84	3,54	92,19	2,28
SPLIT	687.786	619.143	146.248	145.142	4,70	4,27	90,85	2,75
ŠIBENIK	124.488	114.241	31.346	31.360	3,97	3,64	91,69	2,35
VARAŽDIN	296.615	269.968	63.121	63.445	4,70	4,26	90,64	2,75
VINKOVCI	185.944	165.147	46.708	45.247	3,98	3,65	91,71	2,35
VIROVITICA	86.802	75.112	22.756	22.190	3,81	3,38	88,71	2,18
ZADAR	204.396	190.796	51.237	51.542	3,99	3,70	92,73	2,39
ZAGREB	2.285.527	2.110.622	429.631	428.725	5,32	4,92	92,48	3,18
UKUPNO:	6.860.997	6.218.742	1.443.444	1.431.782	4,75	4,34	91,37	2,80



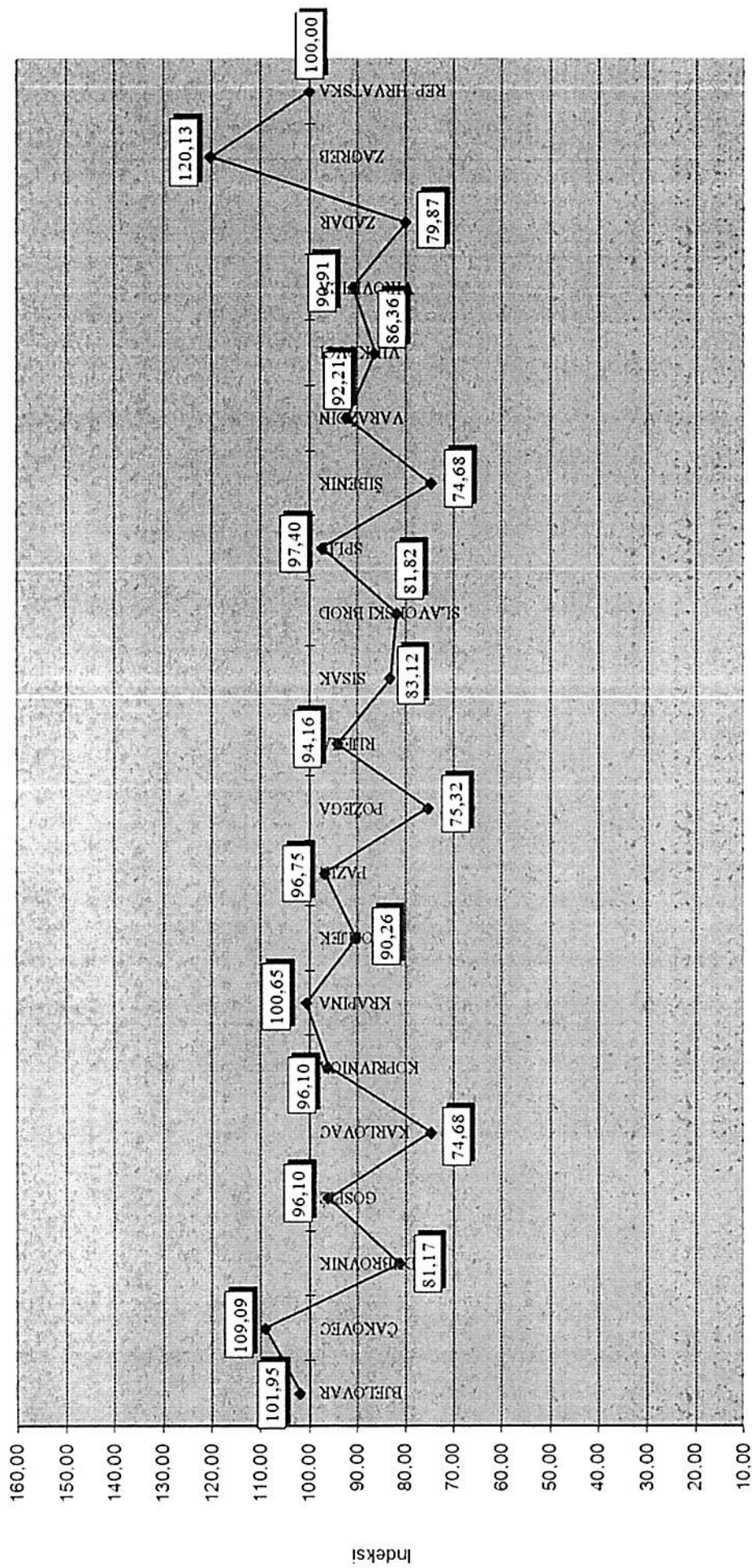
## STOPA PRIVREMENE NESPOBNOSTI ZA RAD I. - VI. 2014. GOD.



Regionalni ured/Područna služba



Indeksi odnosa stope privremene nesposobnosti za rad na teret Zavoda između RU/PS-i i R. Hrvatske  
(RH=100) za I.-VI. 2014. g..



Regionalni ured/Područna služba

## 6. OBVEZE

Ukupne obveze Zavoda na dan 30.06.2014. godine iskazane su u iznosu od 4.081.434.676 kn.

Dospjele obveze iznose 1.970.219.394 kn, što je 48,27% ukupnih, a čine ih dospjele obveze iz obavljanja primarne djelatnosti koje iznose 1.774.121.277 kn, te obveze koje se iskazuju kao međusobne obveze proračunskih korisnika u iznosu od 196.098.117 kn. Nedospjele obveze iznose 2.111.215.282 kn ili 51,73% ukupnih.

Dospjele obveze	01.01.2014.	30.06.2014.	Razlika
0	1	2	3
Zdravstvena zaštita obveznog zdrav. osiguranja	1.391.336.101	1.671.803.428	+280.467.327
Zdravstvena zaštita dopunskog zdravstvenog osiguranja	1.223.086	433.454	-789.632
Novčane naknade	36.017.445	99.505.250	+63.487.805
Stručna služba	573.732	2.224.101	+1.650.369
Kapitalni izdaci	695.138	155.044	-540.094
Međusobne obveze proračunskih korisnika	184.331.654	196.098.117	+11.766.463
<b>Ukupno:</b>	<b>1.614.177.156</b>	<b>1.970.219.394</b>	<b>+356.042.238</b>

Od dospjelih obveza u iznosu od 1.970.219.394 kn, glavninu čine dospjele obveze za zdravstvenu zaštitu obveznog zdravstvenog osiguranja u iznosu od 1.671.803.428 kn, te obveze za novčane naknade u iznosu od 99.505.250 kn. Međusobne obveze proračunskih korisnika iznose 196.098.117 kn, iskazuju se kao potraživanje Zavoda, a postoji obveza Zavoda da se ta sredstva uplate u Državni proračun (tu se iskazuju potraživanja po regresnim postupcima, potraživanja po otkupu stanova na obročnu otplatu i drugo).

Od dospjelih obveza za zdravstvenu zaštitu obveznog zdravstvenog osiguranja u iznosu od 1.671.803.428 kn, glavninu čine dospjele obveze za lijekove na recepte u iznosu od 1.529.710.333 kn ( 91,50% ukupno dospjelih obveza). Slijede dospjele obveze za ortopedske uređaje i pomagala u iznosu od 53.696.511 kn, dospjele obveze temeljem INO osiguranja iznose 57.700.397 kn, dospjele obveze za transfuzijsku medicinu iznose 13.471.893 kn, za posebno skupe lijekove 12.642.226 kn. Dospjele obveze za sve druge obveze u zdravstvenoj zaštiti iznose 4.582.068 kn.

Iz prethodne tablice je vidljivo, da su dospjele obveze na kraju promatranog razdoblja 2014. godine veće u odnosu na stanje obveza na početku godine. Ukupne obveze su također veće, na dan 30.06.2014. godine iznose 4.081.434.676 kn, a na dan 01.01.2014.godine iznosile su 4.051.292.707 kn.

## 7. FINANCIJSKI REZULTAT

Ukupni prihodi-primici Zavoda prema knjigovodstvenim pokazateljima u razdoblju siječanj-lipanj 2014. godine iznosili su 11.365.130.823 kn dok su izvršeni rashodi-izdaci u iznosu od 10.678.932.915 kn.

Iz prethodnog proizlazi da je ostvaren višak prihoda u iznosu od 686.197.908 kn, a u istom razdoblju 2013.godine manjak prihoda je iznosio 610.717.184 kn.

Međutim, tekući višak prihoda knjigovodstveno se korigira za preneseni manjak prihoda iz prethodne godine u iznosu od 2.529.005.153 kn, te manjak prihoda za pokriće u slijedećem razdoblju iznosi 1.842.807.245 kn.

Rashodi budućeg razdoblja iskazani su u iznosu od 913.993.551 kn, odnose se na INO osiguranje, dok su u istom razdoblju prethodne godine iznosili su 769.501.472 kn.

## 8. ZAKLJUČAK

- Planirana sredstva za 2014.godinu iznose 23.138.395.532 kn, što je manje za 388.948.388 kn od plana za 2013.godinu, koji je iznosio 23.527.343.920 kn.
- U razdoblju siječanj-lipanj 2014. godine plaćene su dospjele obveze zdravstvenih ustanova u vlasništvu jedinica lokalne samouprave koje su u sanaciji, i to za lijekove i potrošni medicinski materijal u iznosu od 1.141.464.316,28 kn, a sredstva su osigurana izmjenama i dopunama Državnog proračuna te iskazana u Financijskom planu Zavoda.
- U poslovanju Zavoda u razdoblju siječanj-lipanj 2014. godine rashodi-izdaci su pokriveni prihodima, te je ostvaren pozitivan financijski rezultat u iznosu od 686.197.908 kn.
- Smanjena je ukupna stopa privremene nesposobnosti za rad, kao i stopa privremene nesposobnosti za rad na teret poslodavca i na teret Zavoda. Stopa privremene nesposobnosti za rad na teret poslodavca u promatranom razdoblju iznosi 1,26%, a u prethodnoj godini je iznosila 1,47%. Stopa privremene nesposobnosti za rad na teret Zavoda iznosi 1,54%, a u razdoblju siječanj-lipanj 2013.godine je iznosila 1,60%. Ukupna stopa privremene nesposobnosti za rad je smanjena za 8,79% (2014. godine 2,80%, a 2013. godine 3,07%). Smanjeni su dani privremene nesposobnosti za rad i na teret poslodavca i na teret Zavoda. Prosječno je dnevno zbog bolesti izostajalo u prethodnoj godini 44.265 zaposlenika, a u promatranom razdoblju prosječno dnevno izostaje 40.121 zaposlenik.

POPIS TABLICA

Tablica 1	Pokazatelji financijskog poslovanja HZZO-a I.-VI. 2014. godine	7
Tablica 2	Stopa bolovanja I.-VI. 2014. godine	12
Tablica 3	Usporedni pregled broja dana bolovanja po aktivnom osiguraniku	14