

HRVATSKI ZAVOD ZA
ZDRAVSTVENO
OSIGURANJE



CROATIAN INSTITUTE
FOR HEALTH
INSURANCE

GODIŠNJE IZVJEŠĆE

O POSLOVANJU ZDRAVSTVENOG OSIGURANJA

I ZDRAVSTVA REPUBLIKE HRVATSKE

ZA 2001. GODINU

FINANCIJSKI PLAN I OSNOVNE POSTAVKE POSLOVANJA

ZA 2002. GODINU

Zagreb, travanj 2002. godine

PREDGOVOR

Provodeći odredbu Zakona o zdravstvenom osiguranju o javnosti rada Hrvatskog zavoda za zdravstveno osiguranje (u daljnjem tekstu: Zavod), a u želji da učini javnosti stvarno dostupnim podatke o cjelokupnom poslovanju Zavoda i zdravstvenih ustanova, Zavod već treću godinu publicira sve značajnije plansko-analitičke dokumente i podatke koji se odnose na poslovanje Zavoda.

Tako i ova publikacija sadrži dokumente, podatke i pokazatelje, te ukazuje na najznačajnije odnose koji su imali utjecaja na provođenje obveznog zdravstvenog osiguranja i koji su obilježili poslovanje Zavoda u 2001. godini koju je kao i prethodnu 2000. godinu Zavod završio pozitivnim financijskim rezultatom.

Posebno treba istaknuti da je Zavod već u 2000. godini, a intenzivno u 2001. godini, osim njegove osnovne djelatnosti – provedbe osnovnog zdravstvenog osiguranja, aktivno djelovao u pripremi za stvaranje potrebnih uvjeta za oživotvorenje zacrtane reforme sustava zdravstva i zdravstvenog osiguranja u Republici Hrvatskoj.

U toj aktivnosti Zavod je izradio sve potrebne analize i pripremio relevantne pokazatelje za odlučivanje o novom sustavu zdravstvenog osiguranja, a njegove stručne službe sačinile su i nacrt novog Zakona o zdravstvenom osiguranju koji je usvojio Hrvatski sabor, a koji se počeo primjenjivati u 2002. godini.

Također treba ukazati da su stručne službe Zavoda izvršile sve radnje za oživotvorenje i provedbu sustava dopunskog zdravstvenog osiguranja koje će se početi provoditi u 2002. godini.

Istodobno, kako bi bio prezentiran način na koji će se odvijati poslovanje Zavoda u tekućoj godini, u publikaciji su dane i osnovne postavke, te okvirni dokumenti u skladu s kojima će Zavod poslovati u 2002. godini.

Direktor

mr.sc. Zdravko Lončarec, v.r.

SADRŽAJ

UVOD	1
ZDRAVSTVENO OSIGURANJE U REPUBLICI HRVATSKOJ	5
Obvezno zdravstveno osiguranje	6
Osigurane osobe	7
Novčane naknade i pomoći	7
Druge novčane naknade i pomoći.....	9
Nova zakonska regulativa.....	11
PRIKAZ PRIHODA I IZDATAKA ZAVODA	13
PROBLEMATIKA NAPLATE PRIHODA ZAVODA	20
FINANCIJSKA KONSOLIDACIJA ZAVODA	27
UGOVARANJE ZDRAVSTVENE ZAŠTITE	29
INVESTICIJSKA ULAGANJA U DJELATNOST ZDRAVSTVA I ZDRAVSTVENOG OSIGURANJA	38

IZVJEŠĆE O FINANCIJSKOM POSLOVANJU HRVATSKOG ZAVODA ZA ZDRAVSTVENO OSIGURANJE ZA 2001. GODINU

UVOD	41
PRIHODI	44
IZDACI	48
ZDRAVSTVENA ZAŠTITA.....	50
Primarna zdravstvena zaštita	50
Lijekovi	51
Specijalističko-konzilijarna zdravstvena zaštita	51
Bolnička zdravstvena zaštita	53
Ostala zdravstvena zaštita	53
NAKNADE	53
OSTALI IZDACI	57
FINANCIJSKI REZULTAT	57
POTRAŽIVANJA I OBVEZE	60
Potraživanja	60
Obveze	61
Uplaćeni doprinosi i troškovi pojedinih kategorija osiguranika.....	65
TABELARNI PRIKAZI	74

IZVJEŠĆE O UTROŠENIM SREDSTVIMA KOJA SE NADOKNAĐUJU IZ DRŽAVNOG PRORAČUNA ZA 2001. GODINU

<i>IZVJEŠĆE O UTROŠENIM SREDSTVIMA KOJA SE NADOKNAĐUJU IZ DRŽAVNOG PRORAČUNA ZA 2001. GODINU</i>	89
--	----

IZVJEŠĆE O FINANCIJSKOM POSLOVANJU ZDRAVSTVENIH USTANOVA ZA 2001. GODINU

<i>UVOD</i>	93
<i>PRIHODI</i>	97
<i>IZDACI</i>	99
<i>FINANCIJSKI REZULTAT</i>	103
<i>OBVEZE I POTRAŽIVANJA</i>	104
<i>Obveze</i>	104
<i>Potraživanja</i>	105
<i>ZALIHE</i>	107
<i>ZAPOSLENICI</i>	107
<i>PLAĆE ZAPOSLENIKA</i>	109
<i>DUGOTRAJNA IMOVINA</i>	114
<i>TABELARNI PRIKAZI</i>	116

FINANCIJSKI I NATURALNI POKAZATELJI POSLOVANJA BOLNIČKIH ZDRAVSTVENIH USTANOVA

<i>UVOD</i>	167
<i>PRIHODI</i>	168
<i>IZDACI</i>	171
<i>ZAPOSLENICI</i>	175
<i>ISKORIŠTENOST KAPACITETA</i>	178
<i>ANALIZA FINANCIJSKIH I NATURALNIH POKAZATELJA</i>	183
<i>TABELARNI PRIKAZI</i>	215

PLANIRANI PRIHODI I IZDACI HRVATSKOG ZAVODA ZA ZDRAVSTVENO OSIGURANJE ZA 2002. GODINU

<i>PLANIRANI PRIHODI I IZDACI HRVATSKOG ZAVODA ZA ZDRAVSTVENO OSIGURANJE ZA 2002. GODINU</i>	257
--	-----

PRAVILNIK O STANDARDIMA I NORMATIVIMA PRAVA IZ
OBVEZNOG ZDRAVSTVENOG OSIGURANJA ZA 2001. GODINU

<i>OPĆE ODREDBE</i>	261
<i>ZDRAVSTVENI STANDARD</i>	261
<i>Opseg prava na zdravstvenu zaštitu</i>	262
<i>Novčana vrijednost standarda</i>	264
<i>STANDARDI I NORMATIVI ZDRAVSTVENE DJELATNOSTI</i>	265
<i>Zdravstvena zaštita na primarnoj razini</i>	265
<i>Zdravstvena zaštita na sekundarnoj i tercijarnoj razini</i>	272
<i>PROVOĐENJE ZDRAVSTVENE ZAŠTITE</i>	276

PRAVILNIK O IZMJENI PRAVILNIKA O STANDARDIMA I
NORMATIVIMA PRAVA IZ OBVEZNOG ZDRAVSTVENOG
OSIGURANJA ZA 2001. GODINU

<i>PRAVILNIK O IZMJENI PRAVILNIKA O STANDARDIMA I NORMATIVIMA PRAVA IZ OBVEZNOG ZDRAVSTVENOG OSIGURANJA ZA 2001. GODINU</i>	279
---	-----

ODLUKA O POSEBNIM STANDARDIMA I MJERILIMA NJIHOVE
PRIMJENE U PROVOĐENJU PRIMARNE ZDRAVSTVENE ZAŠTITE

<i>ODLUKA O POSEBNIM STANDARDIMA I MJERILIMA NJIHOVE PRIMJENE U PROVOĐENJU PRIMARNE ZDRAVSTVENE ZAŠTITE</i>	281
---	-----

ODLUKA O IZMJENI I DOPUNI ODLUKE O POSEBNIM
STANDARDIMA I MJERILIMA NJIHOVE PRIMJENE U PROVOĐENJU
PRIMARNE ZDRAVSTVENE ZAŠTITE

<i>ODLUKA O IZMJENI I DOPUNI ODLUKE O POSEBNIM STANDARDIMA I MJERILIMA NJIHOVE PRIMJENE U PROVOĐENJU PRIMARNE ZDRAVSTVENE ZAŠTITE</i>	289
---	-----

ODLUKA O OSNOVAMA ZA SKLAPANJE UGOVORA SA
ZDRAVSTVENIM USTANOVAMA I PRIVATNIM ZDRAVSTVENIM
DJELATNICIMA ZA 2001. GODINU

<i>OPĆE ODREDBE</i>	291
---------------------------	-----

<i>PRIMARNA RAZINA ZDRAVSTVENE ZAŠTITE</i>	<i>293</i>
<i>SEKUNDARNA I TERCIJARNA RAZINA ZDRAVSTVENE ZAŠTITE</i>	<i>297</i>
<i>CIJENE ZDRAVSTVENE ZAŠTITE</i>	<i>298</i>

**ODLUKA O IZMJENI ODLUKE O OSNOVAMA ZA SKLAPANJE
UGOVORA SA ZDRAVSTVENIM USTANOVAMA I PRIVATNIM
ZDRAVSTVENIM DJELATNICIMA ZA 2001 GODINU**

<i>ODLUKA O IZMJENI ODLUKE O OSNOVAMA ZA SKLAPANJE UGOVORA SA ZDRAVSTVENIM USTANOVAMA I PRIVATNIM ZDRAVSTVENIM DJELATNICIMA ZA 2001. GODINU (sa obrazloženjem).....</i>	<i>305</i>
---	------------

**ODLUKA O IZMJENI ODLUKE O OSNOVAMA ZA SKLAPANJE
UGOVORA SA ZDRAVSTVENIM USTANOVAMA I PRIVATNIM
ZDRAVSTVENIM DJELATNICIMA ZA 2001 GODINU**

<i>ODLUKA O IZMJENI ODLUKE O OSNOVAMA ZA SKLAPANJE UGOVORA SA ZDRAVSTVENIM USTANOVAMA I PRIVATNIM ZDRAVSTVENIM DJELATNICIMA ZA 2001. GODINU.....</i>	<i>311</i>
--	------------

UVOD

Prema odredbama Zakona o zdravstvenom osiguranju, koje su vrijedile u 2000. i 2001. godini, Hrvatskim zavodom za zdravstveno osiguranje upravlja Upravno vijeće od 9 članova koje imenuje Vlada Republike Hrvatske na prijedlog ministra zdravstva i to: 4 predstavnika zdravstvenih djelatnika iz zdravstvenih ustanova i privatne prakse, 3 predstavnika osiguranika i 2 predstavnika poslodavaca.

Mandat članova Upravnog vijeća traje 4 godine.

Vlada Republike Hrvatske po isteku četverogodišnjeg mandata članova Upravnog vijeća Zavoda u mjesecu ožujku 2000. godine imenovala je nove članove Upravnog vijeća.

Upravno vijeće je u tijeku 2001. godine održalo 18 sjednica s ukupno 274 točaka dnevnog reda na kojima je razmatralo problematiku i donosilo odgovarajuće odluke.

Krajem 2001. godine Hrvatski sabor je donio novi Zakon o zdravstvenom osiguranju koji donosi značajne promjene i novine u pogledu prava i obveza osiguranih osoba, te njihovoj provedbi, a čija primjena počinje od 1. siječnja 2002. godine.

Poslovanje Hrvatskog zavoda za zdravstveno osiguranje (u daljnjem tekstu:Zavod) započelo je 2000. godine s naslijeđenim gubicima iz 1999. godine i to:

- neplaćene kratkoročne obveze Zavoda na dan 31.12.1999. godine iznosile su **3.635.498.498 kn**, od čega **1.519.376.316 kn** dospjelih i 2.116.122.182 kn nedospjelih obveza, a dugoročne obveze iznosile su 453.833.096 kn, odnosno ukupno **4.089.331.594 kn**

- najveći dio kratkoročnih dospjelih obaveza činile su obveze prema zdravstvenim ustanovama (60,25%), za neisplaćene nadoknade za bolovanje i druga prava iz obveznog zdravstvenog osiguranja (33,30%), te ostale obveze (6,55%)

- poslovanje s ugovornim subjektima obavljalo se do 1. travnja 2000. godine na osnovi Odluke o privremenom financiranju zdravstvenih usluga iz razloga što do tada nije donijet državni proračun.

Tijekom 2000. i 2001. godine Zavod je prvo izvršio konsolidaciju sustava, te je u navedenom razdoblju poslovao s pozitivnim financijskim rezultatom. Da bi se postigli takvi rezultati Zavod je poduzeo slijedeće mjere:

- zaduženjem kod poslovnih banaka prema Odluci Vlade Republike Hrvatske u iznosu od 1.668 milijuna kuna, **čime su se riješili gubici iz 1999. i prethodnih godina**
- iz Knjige II. Ministarstva financija realizirano je **192 milijuna kuna** kao rezultat međusobnog usklađenja potraživanja za nadoknade bolovanja pravnih osoba s jedne strane i njihovih obveza poreza prema Ministarstvu financija, te su se time zatvorile obveze Hrvatskog zavoda za zdravstveno osiguranje za povrat isplaćenih nadoknada pravnim osobama
- izvršene su obveze Zavoda prema zdravstvenim ustanovama i zdravstvenim djelatnicima privatne prakse u ugovorenim rokovima plaćanja i to: za primarnu zdravstvenu zaštitu u roku **30 dana**, specijalističko-konzilijarnu i bolničku zdravstvenu zaštitu u roku **90 dana**, za lijekove u roku **120 dana**, te naknade i pomoći u zakonskom roku **45 dana**
- **po prvi put, unatrag nekoliko godina, bolnička zdravstvena zaštita ugovorena je sa svim bolničkim i ostalim zdravstvenim ustanovama i to za 2000. i 2001. godinu**
- **proračuni bolničkim zdravstvenim ustanovama korigirani su u maksimalnom mogućem postotku u odnosu na raspoloživa sredstva**, pri čemu se posebice vodilo računa da se u okviru mogućnosti pojedinim zdravstvenim ustanovama isprave određene pogreške u utvrđivanju proračuna iz ranijih godina
- u cilju skraćenja dugih listi čekanja u 2000. i 2001. godini, na određene operativne zahvate, u suradnji s Ministarstvom zdravstva Zavod je izvršio **nabavu ugradbenih materijala za 23 bolnice**, a da sredstva utrošena za nabavu navedenih ugradbenih materijala **nisu teretila proračune zdravstvenih ustanova**
- Upravno vijeće imenovalo je povjerenstvo za lijekove koje je tijekom **2000. i 2001. godine** aktivno radilo na formiranju Liste lijekova Hrvatskog zavoda za zdravstveno osiguranje. Stručne službe Hrvatskog zavoda za zdravstveno osiguranje izradile su tijekom 2001. godine niz studija i simulacija izračuna troškova za lijekove prema predloženoj metodologiji za formiranje cijena lijekova, a **rezultat toga je usvojena nova Lista lijekova** od strane Upravnog vijeća Zavoda.
- u okviru Projekta reforme sustava zdravstva i zdravstvenog osiguranja Zavod je tijekom 2000. i 2001. godine dao svoj doprinos kao jedan od **nositelja institucionalne reforme u 8 od 15 potprojekata**
- **Zavod je samostalno izradio nacrt Zakona o zdravstvenom osiguranju koji je usvojen od Sabora Republike Hrvatske 20. listopada 2001. godine, a primjenjuje se od 1. siječnja 2002. godine.**

U skladu s navedenim, Zavod je nastavio takav trend poslovanja i u 2001. godini, uz napomenu da je tijekom 2001. godine:

- Zavod uspio naplatiti od Zavoda za mirovinsko osiguranje dio duga iz ranijih godina u iznosu od **oko 750 milijuna kuna**
- Vlada Republike Hrvatske odobrila je odgodu plaćanja naknada bolovanja korisnicima državnog proračuna u iznosu od **oko 180 milijuna kuna**
- Ugovoreni rok plaćanja za lijekove na recepte utvrđen je na 120 dana što je dalo financijski efekt od **oko 200 milijuna kuna**

te je na dan 31. prosinca 2001. godine Zavod imao **podmirene sve svoje dospjele ugovorne obveze prema ugovorenim zdravstvenim subjektima**, čak štoviše za bolničku zdravstvenu zaštitu je isplaćeno i **oko 300 milijuna kuna** više sredstava nego što su iznosile dospjele obveze.

Rezimirajući, dakle, rad Zavoda tijekom dvogodišnjeg razdoblja (2000. – 2001.g) može se zaključiti sljedeće:

- naslijeđene neplaćene obveze Zavoda prema ugovornim subjektima na dan 31.12.1999. godine iznosile su 1,519 milijardi kuna, dok su već 21. ožujka 2000. godine iznosile oko 1,8 milijardi kuna;
- naslijeđeni gubitci riješeni su:
 - realizacijom sindiciranog kredita konzorcija banaka u iznosu od 1,668 milijardi kuna, tj. zaduživanjem Zavoda uz jamstvo Vlade Republike Hrvatske;
 - realizacijom 192 milijuna kuna iz Knjige II. Ministarstva financija
- tijekom 2000. i 2001. godine Zavod je poslovaao bez ikakvih financijskih gubitaka, s potpisanim ugovorima sa svim zdravstvenim ustanovama, te održavajući sve vrijeme zadovoljavajuću tekuću likvidnost i omogućavajući sustavu zdravstva da tijekom dvije godine nema nikakvih defektura, odnosno poremećaja u opskrbi
- krajem 2001. godine naplaćen je od Zavoda za mirovinsko osiguranje dio starog duga u iznosu od oko 750 milijuna kuna
- Vlada Republike Hrvatske je odobrila odgodu plaćanja nadoknada bolovanja korisnicima državnog proračuna u iznosu od oko 180 milijuna kuna

- ugovorni rok plaćanja za lijekove na recept utvrđen je na 120 dana što je dalo efekt od oko 200 milijuna kuna
- tijekom 2000. i 2001. godine stručne službe Zavoda davale su maksimalnu moguću potporu projektu reforme sustava zdravstva i zdravstvenog osiguranja, te je Zavod bio sunositelj u 8 od 15 potprojekata reforme, a glavni nositelj u potprojektu reforme sustava zdravstvenog osiguranja, koji je jedini i završen donošenjem novog Zakona o zdravstvenom osiguranju
- za potrebe reforme sustava zdravstva i zdravstvenog osiguranja Zavod je Ministarstvu zdravstva osim stručne potpore tijekom 2001. godine doznačio i financijska sredstva u iznosu od 1,164 milijuna kuna
- tijekom 2000. godine izvršena je reorganizacija službi Zavoda u skladu s postojećim zakonskim okvirima, a u svrhu unapređenja kvalitete rada
- krajem 2001. godine izvršene su i sve pripreme (kadrovske, organizacijske i regulativne) za uvođenje dopunskog zdravstvenog osiguranja u trenutku kada se za potonji steknu zakonski uvjeti, tj. kada mjerodavna tijela utvrde/donesu potrebne zakonske akte.

Nažalost, gore opisane pozitivne rezultate Zavoda nije slijedio i sam sustav zdravstva, a čiji je rad u nadležnosti Ministarstva zdravstva koje kreira zdravstvenu politiku, te je kao takvo i nositelj reforme zdravstvenog sustava.

Posebice ističemo da je Zavod u 2000. i 2001. godini publicirao sve značajnije plansko – analitičke dokumente i podatke o poslovanju Hrvatskog zavoda za zdravstveno osiguranje i zdravstva Republike Hrvatske, kao doprinos javnosti rada, a u cilju da stvarno učini dostupnim podatke cjelokupnoj javnosti.

ZDRAVSTVENO OSIGURANJE U REPUBLICI HRVATSKOJ

Tijekom 2001. godine sustav zdravstvenog osiguranja u Republici Hrvatskoj bio je određen Zakonom o zdravstvenoj zaštiti i Zakonom o zdravstvenom osiguranju (u daljnjem tekstu: Zakon), donijetim još 1993. godine.

Zdravstveno osiguranje provodilo se na osnovi Zakona koji je od dana donošenja u nekoliko navrata mijenjan i dopunjavan. Zakon je bio u primjeni do 31. prosinca 2001. godine, a od 1. siječnja 2002. godine primjenjuje se novi Zakon o zdravstvenom osiguranju.

Prema odredbama Zakona i na osnovi njega donijetih općih akata, zdravstvenim osiguranjem osigurane osobe stječu prava i obveze u korištenju zdravstvene zaštite, kao i druga prava i obveze iz zdravstvenog osiguranja.

Zakonom je zdravstveno osiguranje određeno kao obvezno i dobrovoljno.

Obvezno zdravstveno osiguranje, kojim su obuhvaćene sve osobe s prebivalištem u Republici Hrvatskoj, provodi Zavod, koji je jedinstvena pravna osoba za područje Republike Hrvatske. Zavod je ustrojen u organizacijske jedinice: Direkciju sa sjedištem u Zagrebu i 20 područnih ureda u županijskim središtima koji imaju određeni broj svojih ispostava, ovisno o veličini područja na koje se proteže njihova nadležnost. U Direkciji Zavoda utvrđuje se način provođenja obveznog zdravstvenog osiguranja, a sama provedba obavlja se putem područnih ureda i ispostava.

Dobrovoljno zdravstveno osiguranje provode druge pravne osobe - osiguravatelji koji posluju na načelima tržišta, a pod uvjetima i na način koji utvrđuje ministar zdravstva.

Zakonom je utvrđeno da se dobrovoljno zdravstveno osiguranje može provoditi kao dopunsko i privatno.

Dopunsko zdravstveno osiguranje se ustanovljuje ugovornim odnosom između osiguravatelja (osiguravajuće društvo) i osiguranika, odnosno između osiguranika i zdravstvene ustanove neposredno. Uvodi se kao razlika iznad vrijednosti zdravstvenih usluga obveznog zdravstvenog osiguranja, a može se odnositi i na veći opseg prava, odnosno veći standard usluga od onih koje su određene Zakonom.

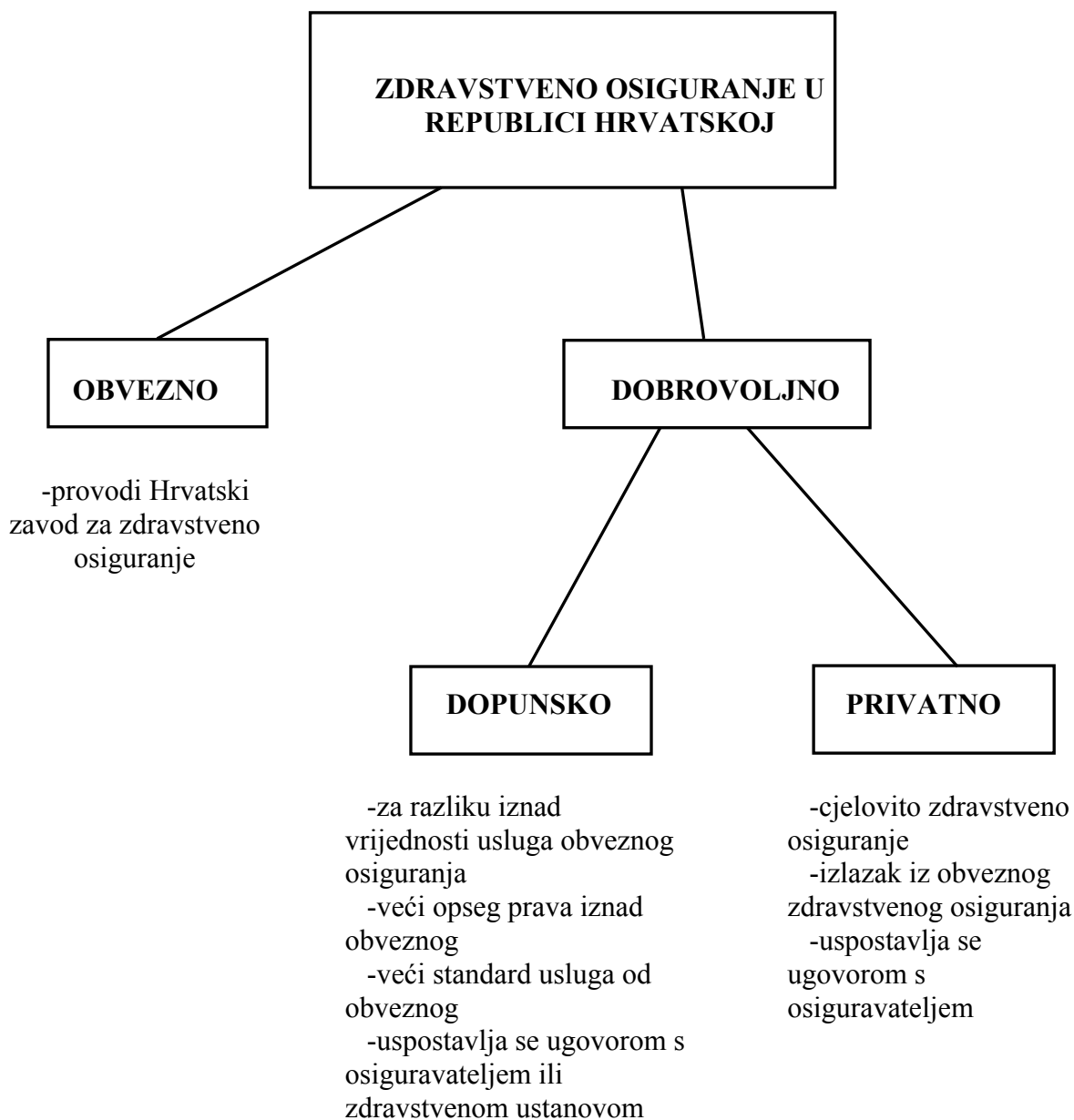
Privatno zdravstveno osiguranje prema Zakonu cjelovito rješava zdravstveno osiguranje osiguranika, a ustanovljuje se individualnim ugovorom između osiguravatelja i osiguranika. Pristupanjem privatnom zdravstvenom osiguranju osiguranik gubi pravo korištenja obveznog zdravstvenog osiguranja.

Osiguranik privatnog osiguranja ima pravo na zdravstveno osiguranje najmanje u opsegu obveznog zdravstvenog osiguranja. Osiguranik se može privatno osigurati pod uvjetom da tijekom prethodne godine ostvari dohodak od najmanje 60.000 DEM. Navedeni cenzus utvrđen je Pravilnikom o uvjetima i načinu provođenja privatnog zdravstvenog osiguranja ("Narodne novine" broj 63/94), donijetim od strane ministra zdravstva.

Zbog visokog imovinskog cenzusa u 2001. godini ovo pravo je koristio mali broj osoba koje su pristupile privatnom zdravstvenom osiguranju.

Dobrovoljno zdravstveno osiguranje Zakonom nije predviđeno provođenje putem Zavoda već su ga provodile druge pravne osobe, osiguravatelji, koji posluju na tržišnim načelima.

Shematski prikaz zdravstvenog osiguranja u Republici Hrvatskoj prema Zakonu:



a) OBVEZNO ZDRAVSTVENO OSIGURANJE

Putem obveznog zdravstvenog osiguranja, čiji je opseg određen Zakonom i propisima donijetim na osnovi njega, osigurana su prava na:

1. zdravstvenu zaštitu i
2. novčane naknade i pomoći.

Zdravstvena zaštita obuhvaća:

- a) primarnu zdravstvenu zaštitu
- b) specijalističko- konzilijarnu zdravstvenu zaštitu

c) bolničku zdravstvenu zaštitu

Osim navedenog, u okviru zdravstvene zaštite osiguranim osobama Zavoda osigurano je i pravo na korištenje:

- ortopedskih i drugih pomagala
- stomatološko-protetske nadomjestke
- lijekova čije je stavljanje u promet odobrio ministar zdravstva, a koji se nalaze na Listi lijekova koju utvrđuje Zavod.

Novčane naknade i pomoći obuhvaćaju pravo na:

- naknadu plaće za vrijeme bolovanja
- naknadu putnih troškova u svezi s korištenjem zdravstvene zaštite
- pomoć za opremu novorođenog djeteta
- naknadu za pogrebne troškove.

Obveznim zdravstvenim osiguranjem osigurava se i pravo osiguranih osoba na liječenje u inozemstvu ako se u postupku koji provodi Zavod utvrdi da se u Republici Hrvatskoj ne može pružiti odgovarajuća zdravstvena zaštita.

b) OSIGURANE OSOBE

Prava iz obveznog zdravstvenog osiguranja ostvaruju osobe kojima je utvrđen status osigurane osobe u Zavodu, a one prema odredbama Zakona mogu biti:

- a) osiguranici
- b) članovi obitelji osiguranika
- c) osobe osigurane u određenim okolnostima.

Tijekom 2001. godine u Zavodu je prosječno bilo osigurano 4.217.444 osiguranih osoba. Od toga najveći broj otpada na zaposlenike, osobe koje obavljaju gospodarsku djelatnost ili samostalno u obliku zanimanja obavljaju profesionalnu djelatnost (1.305.577), dok su odmah iza njih prema broju zastupljenosti umirovljenici (988.719). Ostalo su privremeno nezaposlene osobe (341.817), seljaci (100.010) i ostali osiguranici (127.554), te članovi obitelji osiguranika (1.341.877). Osim njih u 2001. godini pravo na zdravstvenu zaštitu ostvarile su osobe kojima je utvrđen status prognanika (11.890).

c) NOVČANE NAKNADE I POMOĆI**Pravo na naknadu plaće za vrijeme bolovanja**

Pod bolovanjem, u smislu Zakona, smatra se odsutnost s rada zbog bolesti ili ozljede, odnosno drugih okolnosti.

Tijekom 2001. godine osiguranici Zavoda ostvarivali su pravo na naknadu plaće za vrijeme bolovanja, a najniža visina naknade bila je 80% od osnovice za naknadu, koju čini prosječni iznos plaće koja je osiguraniku isplaćena u posljednjih šest mjeseci prije mjeseca u kojem je nastupio slučaj na osnovi kojeg se stječe pravo na naknadu.

Naknadu plaće isplaćivali su poslodavci iz svojih sredstava i na svoj teret za prva 42 dana bolovanja. Isto tako poslodavci iz svojih sredstava i na svoj teret isplaćivali su naknadu plaće sve vrijeme trajanja bolovanja, ako je bolovanje posljedica ozljede na radu i profesionalnog

oboljenja, kao i u slučaju, ako su zaposlenika uputili na rad u inozemstvo, dok se osiguranik nalazi u inozemstvu.

U slučaju ako je poslodavac, pravna ili fizička osoba za profesionalnu rehabilitaciju i zapošljavanje invalida rada, nadoknadu plaće na teret svojih sredstava ta pravna osoba isplaćuje za prvih 7 dana bolovanja.

Naknadu plaće nakon 43. dana (8 dana) isplaćivali su također poslodavci iz svojih sredstava, ali na teret sredstava Zavoda, nakon čega su podnosili Zavodu zahtjev za povrat isplaćene nadoknade.

Pravo na naknadu plaće zbog njege člana obitelji

Od prvog dana bolovanja, naknadu za bolovanje isplaćuje Zavod na teret vlastitih sredstava kada je osiguranik određen da njeguje člana obitelji. Navedeno pravo pripada osiguraniku pod uvjetom da član obitelji, kojega njeguje (supružnik ili dijete), živi u zajedničkom kućanstvu s osiguranikom. Pravo na nadoknadu plaće u slučaju njege člana obitelji pripada osiguraniku u trajanju do 6, a za djecu mlađu od 7 godina do 12 radnih dana za svaku utvrđenu bolest. Iznimno, to pravo pripada osiguraniku do 30 radnih dana za njegu djeteta do 7 godina, odnosno do 14 radnih dana za njegu djeteta iznad 7 godina starosti, te suprugu, ako doktor medicine primarne zdravstvene zaštite ocijeni da postoje opravdani razlozi vezani uz zdravstveno stanje članova obitelji koji zahtijevaju takvu njegu.

Ako je prema ocjeni doktora medicine primarne zdravstvene zaštite zdravstveno stanje člana obitelji - djeteta do 18. godine života takvo da propisana duljina trajanja bolovanja neće biti dostatna, potrebno trajanja njege određuje liječničko povjerenstvo područnog ureda Zavoda.

Pravo na naknadu plaće zbog porodičnog dopusta

Zakonom su propisani slučajevi u kojima osiguraniku pripada pravo na naknadu plaće zbog zaštite materinstva. To su slučajevi privremene nesposobnosti zbog:

- trudnoće i korištenja obveznog porodičnog dopusta
- korištenja porodičnog dopusta do jedne, odnosno tri godine života djeteta, posvojiteljskog dopusta i prava na rad u skraćenom radnom vremenu
- za vrijeme korištenja porodičnog dopusta zbog trudnoće ili dojenja djeteta
- korištenja prava na stanku zbog dojenja djeteta

- nezaposlenoj majci, iznimno, pod uvjetom da ima hrvatsko državljanstvo i prebivalište u Republici Hrvatskoj najmanje tri godine prije podnošenja zahtjeva za naknadu, pripada pravo na novčanu naknadu za korištenje porodičnog dopusta za blizance, treće i svako sljedeće dijete od dana rođenja djeteta do navršene treće godine života djeteta.*

Zakonom o radu propisano je pravo da osiguranica - zaposlena žena, ima pravo na porodični dopust do jedne, odnosno tri godine života djeteta, u kojem slučaju joj pripada pravo na naknadu plaće. Do šest mjeseci starosti djeteta (tzv. obvezni porodični dopust) naknada plaće isplaćuje se na teret sredstava Zavoda. Naknada plaće za porodični dopust od šest mjeseci do godine, odnosno tri godine života djeteta isplaćuje se na teret sredstava proračuna Republike Hrvatske (dodatni porodični dopust).*

* Izmjenama i dopunama Zakona o porodnom dopustu majki koje obavljaju samostalnu djelatnost i nezaposlenih majki Zakona o radu od 1. listopada 2001. godine ovo pravo je promijenjeno na način da naknadu za porodički dopust ima majka ne više za treće i svako daljnje dijete, već samo u slučaju rođenja blizanaca, trojki, četvorki odnosno više djece jednake dobi i to samo do dvije godine života djeteta, a nezaposlena majka na redovnom školovanju samo do navršenog šestog mjeseca života djeteta.

Pravo na naknadu plaće zbog porodiljnog dopusta u propisanim slučajevima može koristiti umjesto majke otac djeteta.

Naknadu plaće u navedenim slučajevima obračunava i isplaćuje Zavod od prvog dana korištenja prava. Naknada iznosi 100% od osnovice za naknadu.

Pravo na naknadu plaće nakon prestanka radnog odnosa

Osiguraniku pripada pravo na naknadu plaće i nakon prestanka radnog odnosa u tri slučaja i to:

- osiguraniku kojemu za vrijeme trajanja bolovanja prestane radni odnos, odnosno obavljanje djelatnosti osobnim radom pripada pravo na naknadu plaće još najviše 30 dana nakon prestanka radnog odnosa. Navedeno pravo ostvaruje se pod uvjetom da je bolest nastupila za vrijeme trajanja radnog odnosa, a naknada se isplaćuje na teret sredstava Zavoda.

- osiguraniku koji se ozlijedio na radu ili obolio od profesionalne bolesti, pripada pravo na naknadu plaće zbog te bolesti, odnosno profesionalnog oboljenja sve dok nije radno sposoban, a naknadu plaće isplaćuje poslodavac na teret vlastitih sredstava.

- osiguranici - ženi za vrijeme trudnoće, porodiljnog dopusta, posvojiteljskog dopusta, te prava na rad u skraćenom radnom vremenu, a naknada plaće isplaćuje se na teret sredstava Zavoda do završetka korištenja pojedinog prava.

Osnovica za određivanje naknade plaće

Naknada plaće određuje se od osnovice koju čini prosječni iznos plaće isplaćene osiguraniku u posljednjih šest mjeseci, s tim da naknada ne može biti niža od 80% prosječnog iznosa plaće niti viša od iznosa naknade koju utvrđuje Zavod. Kada se naknada isplaćuje na teret sredstava Zavoda, ona ne može biti niža od 850,00 kuna niti viša od 4.250,00 kuna.

d) DRUGE NOVČANE NAKNADE I POMOĆI

Osigurane osobe Zavoda, u okviru prava na novčane naknade i pomoći, kao jednog od prava utvrđenog u sklopu ukupnih prava iz obaveznog zdravstvenog osiguranja ostvaruju, osim prava na naknadu plaće za vrijeme bolovanja, još i prava na sljedeće naknade i pomoći:

1. naknadu putnih troškova u svezi s korištenjem zdravstvene zaštite
2. naknadu za pogrebne troškove
3. pomoć za opremu novorođenog djeteta.

1) Naknada putnih troškova u svezi s korištenjem zdravstvene zaštite

Pod putnim troškovima podrazumijevaju se troškovi nastali korištenjem javnog prijevoznog sredstva, s time da vrstu javnog prijevoznog sredstva određuje izabrani doktor u primarnoj zdravstvenoj zaštiti vodeći računa o zdravstvenom stanju korisnika prijevoza, te dužini puta.

Pravo na naknadu putnih troškova nastalih u svezi s korištenjem zdravstvene zaštite izvan mjesta prebivališta, boravišta, odnosno rada može ostvariti svaka osoba koja ima utvrđen status osigurane osobe Zavoda (osiguranik, odnosno osigurana osoba), kada je od svog izabranog doktora u primarnoj zdravstvenoj zaštiti, zdravstvene ustanove, odnosno Zavoda upućena ili pozvana u drugo mjesto u svrhu ostvarivanja prava na zdravstvenu zaštitu, i to prema najkraćoj relaciji i po najnižoj cijeni za redovna prijevozna sredstva javnog prometa.

Osiguranim osobama pripada naknada troškova prijevoza i kada je prijevoz osigurane osobe potreban:

- radi primitka u ugovornu zdravstvenu ustanovu
- radi otpremanja iz ugovorne zdravstvene ustanove ili
- radi premještaja iz jedne u drugu ugovornu zdravstvenu ustanovu iz mjesta stanovanja ili privremenog boravka osigurane osobe
- radi prijevoza iz inozemstva, kada joj je zdravstvena zaštita pružena u inozemstvu u skladu s općim aktom Zavoda, pod uvjetom da je potrebu prijevoza utvrdilo liječničko povjerenstvo Zavoda
- u slučaju upućivanja na liječenje u inozemstvo u skladu s općim aktom Zavoda (Pravilnik o pravima, uvjetima i načinu korištenja zdravstvene zaštite u inozemstvu ("Narodne novine", broj 6/94 i 87/96).

2) Pomoć za opremu novorođenog djeteta

Prema Zakonu, te Pravilniku o uvjetima i načinu korištenja prava na pomoć za opremu novorođenog djeteta ("Narodne novine" broj 58/94), koji je u skladu sa zakonskom ovlasti donio ministar zdravstva, osigurane osobe Zavoda imaju pravo na jednokratnu pomoć za opremu novorođenog djeteta na teret sredstava proračuna Republike Hrvatske, a ostvaruje ju:

- osiguranik - žena u slučaju porođaja, odnosno
- osiguranik - muškarac ako je roditelj zdravstveno osigurana kao član njegove obitelji.

Dakle, za ostvarivanje navedenog prava potrebno je da roditelj u trenutku rođenja djeteta ima utvrđen status osiguranika, odnosno osigurane osobe Zavoda.

Za 2000. i 2001. godinu, prema Zakonu o izvršavanju Državnog proračuna Republike Hrvatske za 2000. godine, visina pomoći za opremu novorođenog djeteta iznosi 1.360,00 kuna.

3) Naknada za pogrebne troškove

Pravo na naknadu pogrebnih troškova može se ostvariti samo u slučaju kada su potonji nastali zbog pokopa umrle osobe kojoj je u Zavodu utvrđen status osiguranika.

Pravo na naknadu za pogrebne troškove pripada pravnoj ili fizičkoj osobi koja je snosila troškove pokopa osiguranika.

Naknada za pogrebne troškove isplaćuje se u visini najnižeg iznosa naknade plaće vrijedećeg za mjesec u kojem je osiguranik umro. Tijekom 2000. i 2001. godine spomenuta naknada je iznosila 850,00 kuna.

Iznimno, naknada pogrebnih troškova umrlog osiguranika - donatora radi eksplantacije organa isplaćuje se u visini iznosa standardne opreme za pogreb u mjestu pokopa.

Pravo na naknadu pogrebnih troškova pripada i za osiguranika umrlog u inozemstvu za vrijeme korištenja zdravstvene zaštite, kada je prema Pravilniku o pravima, uvjetima i načinu korištenja zdravstvene zaštite u inozemstvu bio upućen rješenjem Zavoda na liječenje u inozemstvu.

U navedenom slučaju naknada se isplaćuje u visini stvarnih troškova pokopa u mjestu u kojem je osiguranik umro. Troškovi prijevoza posmrtnih ostataka od mjesta smrti do mjesta pokopa u Republici Hrvatskoj naknađuju se prema cjeniku domaćeg prijevoznika.

e) NOVA ZAKONSKA REGULATIVA

U cilju provedbe zacrtanog Projekta reforme sustava zdravstva i zdravstvenog osiguranja u Republici Hrvatskoj tijekom 2001. godine provedene su aktivnosti na pripremi i sačinjavanju dokumenata koji će biti podloga za zakonsko reguliranje novog sustava zdravstvenog osiguranja. U navedenim aktivnostima stručne službe Zavoda dale su značajan stručni doprinos, a posebice u sačinjavanju nacrtu novog Zakona o zdravstvenom osiguranju.

Kao rezultat ovih aktivnosti Hrvatski je Sabor 19. listopada 2001. godine donio novi Zakon o zdravstvenom osiguranju. Zakon je stupio na snagu 8. studenog 2001. godine time da njegova primjena počinje od 1. siječnja 2002. godine.

Novi Zakon o zdravstvenom osiguranju utvrdio je značajne novine u odnosu na važeći Zakon, što će imati značajan odraz u sustavu zdravstvenog osiguranja, kako u pogledu opsega prava iz zdravstvenog osiguranja, tako i u njegovom provođenju od 2002. godine nadalje.

Od brojnih novina i različitosti od regulative dosadašnjeg Zakona, navodimo samo najznačajnije:

- zdravstveno osiguranje u Republici Hrvatskoj provodi se kao osnovno, dopunsko i privatno. Osnovno je zdravstveno osiguranje obvezno i provodi ga Zavod. Dopunskim se zdravstvenim osiguranjem osigurava plaćanje razlike u vrijednosti zdravstvenih usluga u okviru osnovnog zdravstvenog osiguranja koje ne podmiruje Zavod. Dopunsko zdravstveno osiguranje provodi Zavod i društva za osiguranje, time da u 2002. i 2003. godini dopunsko zdravstveno osiguranje provodi isključivo Zavod. Privatnim zdravstvenim osiguranjem osigurane osobe osiguravaju veći opseg prava i viši standard usluga od onih utvrđenih osnovnim zdravstvenim osiguranjem, kao i određena prava koja nisu obuhvaćena osnovnim zdravstvenim osiguranjem. Za razliku od ranije važećeg Zakona osoba koja koristi dobrovoljno zdravstveno osiguranje ostaje u sustavu osnovnog zdravstvenog osiguranja u Zavodu, a prava iz privatnog zdravstvenog osiguranja ustanovljuje ugovorom sa osiguravajućim društvom

- u okviru Zavoda osiguranim osobama osigurava se osnovna zdravstvena zaštita kroz pravo na ostvarivanje zdravstvenih usluga putem "košarice zdravstvenih usluga", gdje je točno određeno koje zdravstvene usluge plaća Zavod u cijelosti, a za koje i u kojem postotku do pune vrijednosti cijene zdravstvene usluge razliku podmiruje osigurana osoba.

- Zakonom je propisan krug osiguranih osoba koje nisu obvezne snositi razliku do pune vrijednosti prava na zdravstvenu zaštitu iz osnovnog zdravstvenog osiguranja koju ne plaća Zavod i to:

- djece do 18. godine života,
- osoba s invaliditetom i drugih osoba kojima se priznaje pomoć druge osobe u obavljanju većine ili svih životnih funkcija prema posebnim propisima; osoba koje imaju najmanje 80% tjelesnog oštećenja prema propisima o mirovinskom osiguranju, odnosno prema Zakonu o pravima hrvatskih branitelja iz Domovinskog rata i članova njihovih obitelji ili prema drugom posebnom zakonu kao i tjelesno hendikepiranih osoba,
 - hrvatskih ratnih vojnih invalida iz Domovinskog rata čije je oštećenje organizma posljedica ranjavanja sudjelovanjem u Domovinskom ratu,
 - osoba čiji prihod po članu obitelji u pojedinoj kalendarskoj godini ne prelazi iznos utvrđen posebnim zakonom. (Prihod kao cenzus za oslobođanje od plaćanja utvrđen je posebnim zakonom)

- Prava iz osnovnog zdravstvenog osiguranja za slučaj ozljede na radu i profesionalne bolesti vraćena su u sustav zdravstvenog osiguranja te se osiguravaju u Zavodu, a ne kod osiguravajućih društava.

- Izabranom doktoru primarne zdravstvene zaštite ograničeno je pravo na određivanje dužine bolovanja osiguranika, ovisno o vrsti bolesti prema propisu koji donosi ministar zdravstva.

- Najniža visina naknade za vrijeme bolovanja koja se jamči u okviru osnovnog zdravstvenog osiguranja smanjena je sa 80% na 70% osnovice za naknadu.

- Uvodi se uvjet potrebnog prethodnog staža osiguranja za ostvarivanje prava na ortopedska pomagala, odnosno punu visinu naknade plaće za vrijeme bolovanja.

- Novim Zakonom u okviru Zavoda više se ne osiguravaju prava na opremu za novorođeno dijete i pogrebni troškovi ali ih i dalje osigurava Zavod, dok se normativno ne urede u okviru prava u sustavu socijalne skrbi.

- Promijenjen je sastav Upravnog vijeća Zavoda. Postavljen je na tripartitnoj osnovi – 4 predstavnika osiguranika, 2 predstavnika poslodavaca i 3 predstavnika zdravstvenih ustanova i privatne prakse.

PRIKAZ PRIHODA I IZDATAKA ZAVODA

Nepovoljna kretanja u gospodarstvu Republike Hrvatske, ratna razaranja, realno smanjenje plaća, povećanje nezaposlenosti, povećani troškovi zdravstvene zaštite za sudionike Domovinskog rata, zbrinjavanje velikog broja izbjeglica i prognanika, problemi vezani za likvidnost i insolventnost poduzeća, stečajni postupci i sanacija određenog broja poduzeća, odrazila su se na poslovanje Zavoda kroz nekoliko godina unazad.

Odlukama Vlade Republike Hrvatske o sanaciji, oslobađanju plaćanja doprinosa, kao i o reprogramiranju obveza određenog broja poduzeća, kao i neuplaćenim prihodima iz proračuna tijekom proteklih godina, nisu podmirena znatna potraživanja Zavoda.

Početkom 1994. godine uvođenjem jedinstvenog žiro-računa sa 20 podračuna na područnim uredima Zavoda, uspostavljena je stroga financijska disciplina i omogućeno praćenje svih novčanih tijekova u sustavu zdravstva, što podrazumijeva, uvođenje evidencije i uplate doprinosa, praćenje troškova zdravstvenih ustanova osnovom ispostavljenih računa i plaćanje potonjih. Idućih godina sve do danas Zavod posluje po istim propisima.

Stope doprinosa - izdvajanja utvrđena su i primjenjivana na osnovi zakonske odredbe. Tako je od 1. siječnja 1994. godine mijenjana stopa doprinosa za obveznike plaćanja, smanjena je stopa doprinosa "iz" i "na" plaće od 10% na 7,5%, a uvedena je stopa doprinosa za korisnike mirovina, korisnika prava na profesionalnu rehabilitaciju i zapošljavanje, te invalide rada sa skraćenim radnim vremenom od 25%.

Tijekom 1994. godine Zavod je redovito podmirivao svoje obveze prema zdravstvenim ustanovama i osiguranicima.

Od 1994. godine do danas obračun se obavlja po računskom planu neprofitnih organizacija, odnosno proračuna, po kojim je prihod i izdatak naplaćeno, odnosno plaćeno.

Nadalje, iste godine uvođenjem koeficijenata za obračun plaća, kao jednog od čimbenika kalkulacije cijene koštanja zdravstvenih usluga od 1. siječnja 1994. godine, plaće zaposlenika u zdravstvu obračunavaju se po jedinstvenoj vrijednosti koeficijenata.

Iste godine Zakonom o državnim službenicima i namještenicima u javnim službama zaposleni su svrstani u platne razrede, čija je vrijednost izražena u koeficijentima, a kalkulativnu osnovicu za obračun plaća utvrđuje Vlada Republike Hrvatske.

Primjenom koeficijenata za obračun plaća od 1. siječnja 1994. godine, te Kolektivnog ugovora za djelatnost zdravstva od 1995. godine nadalje mijenjala se vrijednost koeficijenata ili platnog razreda za obračun plaća zaposlenih u zdravstvu i zdravstvenom osiguranju. Primjenom Zakona o plaćama u javnim službama, od 1. svibnja 2001. godine ukinut je sustav platnih razreda, a uvedeni su koeficijenti poslova radnog mjesta. Za državne i javne službe utvrđena je jedinstvena osnovica za obračun plaća. Vrijednost koeficijenta za obračun plaća se mijenjala, kako slijedi:

Period	Vrijednost u kn	Indeks
siječanj - rujan 1994. god.	747,00	
listopad 1994. god.	859,00	115,00
studenj - prosinac 1994. god.	888,00	103,00
siječanj - listopad 1995. god.	888,00	
studenj - prosinac 1995. god.	933,00	105,00
siječanj - studeni 1996. god.	933,00	
prosina 1996. god.	979,65	105,00
siječanj - lipanj 1997. god.	979,65	
srpanj - rujan 1997. god.	1.077,61	110,00
listopad - prosinac 1997. god.	1.109,94	103,00
siječanj 1998. god.	1.187,64	107,00
srpanj 1998. god.	1.282,65	108,00
listopad 1998. god.	1.410,92	110,00
srpanj 1999. god.	1.481,47	105,00
studenj 1999. god.	1.656,25	112,00
travanj 2000. god.	1.576,29	- 5,00
svibanj 2001. god.	4.232,43	

Povećanjem osnovice za obračun plaća korigirane su, odnosno povećavane cijene usluga na svim razinama zdravstvene zaštite.

Od 1. siječnja 1995. godine primjenom novih propisa u obračunu plaća i drugih osobnih primanja - topli obrok, regres za godišnji odmor, uključuje se u plaću čime se povećava osnovica za obračun doprinosa, te se smanjuje stopa doprinosa za zdravstveno osiguranje "iz" i "na" plaće sa 7,5% na 7%.

U 1996. godini stopa doprinosa "iz" i "na" plaće ostaje ista kao u 1995. godini, kao i stopa doprinosa na mirovine, uz napomenu da tadašnji Republički fond invalidsko-mirovinskog osiguranja već u 1996. godini kasni s uplatama doprinosa, što već tada otežava solventnost Zavoda.

Svake godine novelirana je Odluka o osnovicama, stopama, načinu obračuna i plaćanja sredstava za ostvarenja prava iz obveznog zdravstvenog osiguranja, kako bi se osigurali i zaštitili planirani prihodi Zavoda.

Treba reći da se i struktura kategorija osiguranih osoba mijenjala iz godine u godinu, posebice aktivnih osiguranika, umirovljenika i nezaposlenih.

Broj aktivnih osiguranika - obveznika uplate doprinosa iz godine u godinu se smanjuje, dok je istodobno broj umirovljenika u stalnom porastu, što produbljuje nepovoljan odnos radno aktivnih zaposlenika i umirovljenika već niz godina, a nastavlja se i dalje.

Naime, dok je ilustracije radi u 1990. godini na jednog umirovljenika dolazilo 2,62 aktivnih zaposlenika, u 1994. godini na jednog umirovljenika dolazi 1,78, a u 1999. godini na jednog umirovljenika dolazi 1,35 aktivnih zaposlenika, dok u 2001. godini na 1 umirovljenika dolazi 1,32 aktivnih zaposlenika.

Apsolutnim povećanjem broj umirovljenika (1994. godine - 778.400, u 1999. godini 963.728, a u 2001. godini 988.719) povećavaju se i izdaci za tu kategoriju osiguranika, koja ima i najizraženije potrebe za zdravstvenom zaštitom.

Od 1. siječnja 1997. godine stopa doprinosa na isplaćene mirovine je smanjena sa 25% na 18%, a od 1.2.1998. godine se potpuno ukida, s time da je istodobno povećana stopa "iz" i "na" plaće sa 7 na 9%.

Međutim, povećanje stope doprinosa "iz" i "na" plaće nije postiglo očekivane učinke povećanih prihoda, s obzirom na sve veći broj nezaposlenih, sve veći broj umirovljenika, smanjenje aktivnih zaposlenika, te prisutnih problema glede nelikvidnosti i neredovitih isplata plaća obveznika uplate doprinosa.

Isto tako broj nezaposlenih je tijekom svih godina u stalnom porastu, a prihodi uplaćeni od Zavoda za zapošljavanje, a od 1.7.1998. godine iz sredstava proračuna, nisu i ne pokrivaju izdatke za zdravstvenu zaštitu nezaposlenih i njihovih članova obitelji.

Osnovicu za uplatu doprinosa za zdravstvenu zaštitu nezaposlenih utvrđuje Vlada Republike Hrvatske i nije se mijenjala od kolovoza 1996. godine, te iznosi 407,20 kuna. Po nezaposlenom osiguraniku se uplaćuje mjesečno svega 73,30 kuna.

Slijedom navedenog, ostvareni prihodi u 1996. godini nisu bili dostatni za pokriće svih obveza prema ustanovama zdravstva i osiguranicima, stoga su u 1997. godinu prenesene nepodmirene obveze u iznosu od 956.053.384 kuna, a koje su podmirene od kraja veljače iz prihoda tekuće 1997. godine.

S obzirom da su se tijekom prvog polugodišta 1997. godine nepodmirene obveze sve više povećavale, radi prevladavanja tih teškoća i što racionalnijeg gospodarenja, od 1. lipnja 1997. godine za sve ustanove bolničke zdravstvene zaštite uvode se limiti - maksimalni mjesečni mogući iznosi likvidiranih računa za izvršene zdravstvene usluge za svaku pojedinu ustanovu bolničke zaštite.

Iznos prosječnog mjesečnog limita za sve ustanove bolničke zdravstvene zaštite iznosio je 319.119.075,43 kune uz napomenu da su od limita bile izuzete ustanove bolničke zdravstvene zaštite iz ratnog područja i to: Opće bolnice Knin, Gospić, Pakrac, Vukovar; Specijalna bolnica Petrinja i Lipik i Lječilište Topusko.

Uz sve poduzete aktivnosti i dalje je prisutan nerazmjer između ostvarenih prihoda i izdataka - obveza, tako da su krajem 1997. godine neplaćene obveze iznosile ukupno 2.254.991.331 kuna.

Prosječno mjesečno ostvareni prihodi u 1997. godini iznosili su 719,7 mil.kuna dok je prosječno mjesečni izdatak (izveden na osnovi zaprimljenih obveza tekuće godine) iznosio 829,6 kuna, iz čega proizlazi da je prosječno mjesečno tijekom 1997. godine za pokriće svih izdataka nedostajalo preko 100 mil.kuna.

Kumulirane teškoće u poslovanju ranijih godina prenose se i u 1998. godinu.

Uvođenjem poreza na dodanu vrijednost po jedinstvenoj stopi od 22% povećavaju se izdaci Zavoda posebice u stavci izdataka za lijekove, ortopedske uređaje i pomagala i dr.

Za primarnu zdravstvenu zaštitu u 1998. godini utvrđena je vrijednost za izvršene zdravstvene usluge za osigurane osobe po dobnim skupinama.

Isto tako u 1998. godini izvršen je i selektivni rast cijena zdravstvenih usluga i to u dijelu bolničke zdravstvene zaštite, tako da je od 1.1. utvrđena različita cijena u dijelu medicinskog

rada između kliničkih bolnica i kliničkih bolničkih centara s jedne strane i općih i specijalnih bolnica s druge strane. Takvim načinom priznavanja cijena izvršeni medicinski rad u KBC i KB vrednuje se više od isto takvog medicinskog rada izvršenog u općim bolnicama, što povećava troškove Zavoda.

Također je donesena Odluka o utvrđivanju maksimalnog ukupnog iznosa računa za izvršene usluge zdravstvene zaštite za razdoblje od 1. siječnja do 31. prosinca 1998. godine do kojeg bolničke zdravstvene ustanove mogu ispostavljati račune za provođenje ugovorne obveze za pružanje bolničke i specijalističko-konzilijarne zdravstvene zaštite za osigurane osobe Zavoda.

Maksimalni mogući iznos utvrđen je na osnovi ukupnog iznosa računa bolničke zdravstvene ustanove priznatog od Zavoda tijekom 1997. godine uvećanih za KBC i KB za 10%, a za opće i specijalne bolnice za 5%.

Utvrđeni prosječni mjesečni maksimalni mogući iznos likvidiranih računa za izvršene zdravstvene usluge u ustanovama bolničke zdravstvene zaštite od 1.1.do 31.12.1998. godine iznosio je 369.557.576,21 kunu, s time da su izuzeti najsloženiji medicinski postupci transplantacije i kardiokirurgije, zdravstvena zaštita u svezi s posljedicama ozljeda na radu i profesionalnih oboljenja, prometnih nesreća i ozljeda nanesenih od drugih osoba, te zdravstvena zaštita pružena osiguranim osobama prema međudržavnim konvencijama.

Korekcija maksimalnog iznosa računa izvršena je ponovno po odluci Upravnog vijeća Zavoda krajem rujna za razdoblje od 1. rujna do 31. prosinca 1998. godine. Po tim korekcijama utvrđeni maksimalni mogući iznos prosječno mjesečno likvidiranih računa za izvršene zdravstvene usluge u ustanovama bolničke zdravstvene zaštite iznosi 470.308.595,83 kuna (uključena je i Specijalna bolnica za kardiovaskularnu kirurgiju "Magdalena").

Međutim i dalje su prisutni problemi glede nelikvidnosti i nedostatnih sredstava tijekom cijele godine, što je uveliko otežavalo izvršavanje obveza Zavoda kako prema osiguranicima tako i prema zdravstvenim ustanovama.

Tako su krajem 1998. godine kratkoročne obveze Zavoda prema ustanovama zdravstva i osiguranicima iznosile 3.505.803.713 kuna koje nisu izmirene zbog nedostatka sredstava, a zajedno s dugoročnim obvezama iznosile su ukupno 3.761.198.761 kuna.

U 1998. godini prosječno mjesečno ostvareni prihod iznosio je 892,0 mil.kuna (uključivši i sredstva proračuna u iznosu od 593 mil.kuna, kojim su plaćene obveze prema zdravstvenim ustanovama iz 1997. godine), dok su prosječno mjesečne obveze iznosile 997 mil.kuna, iz čega proizlazi da je za pokriće obveza samo iz 1998. godine (dakle bez prenesenih obveza) prosječno mjesečno neodstajalo oko 105 mil.kuna.

U svrhu prevladanja teškoća poslovanja cjelokupnog zdravstva, u Vladi Republike Hrvatske u 1998. godini, postignut je dogovor da zdravstvene ustanove bolničke zdravstvene zaštite usklade svoje obveze prema dobavljačima na dan 15. prosinca 1998. godine, s time da Zavod preuzima dug zdravstvenih ustanova prema dobavljačima za dugovanja starija od 30 dana.

Izvršeno je potpisivanje Ugovora o preuzimanju dugovanja od strane Zavoda i zdravstvenih ustanova, a plaćanje obveza po preuzetim ugovorima Zavod je platio sukladno raspoloživim financijskim sredstvima tijekom 1999. godine.

Preuzete obveze prema dobavljačima zdravstvenih ustanova na dan 15. prosinca 1998. godine iznose 845.369.748,65 kuna, a obveze starije od 90 dana iznose 590.075.468,51 kuna.

Dugovanja starija od 90 dana trebalo je platiti dobavljačima u gotovini, a za preostali dug od 30 do 90 dana, Zavod je izdao mjenice koje su naplaćene na teret redovnih sredstava Zavoda.

Međutim, dio obveza prema dobavljačima iz Ugovora prenesen je i u 2000. godinu.

Isto tako, tijekom 1999. godine za prevladavanje teškoća vezanih za redovitu opskrbu lijekovima u dogovoru Zavoda s Ljekarničkom komorom nastojala se rješavati problematika opskrbe lijekovima, s tim da su se dugovanja Zavoda prenosila na veletrgoerije uz izdavanje mjenica s odgodom plaćanja na više mjeseci. Sve mjenice su izmirene iz tekućih prihoda Zavoda.

Nadalje, u 1999. godini radi što racionalnije potrošnje lijekova uvedena je referentna lista lijekova.

Od veljače 1999. godine, izmjenjena je Odluka o najnižem iznosu osnovice za naplatu doprinosa za zdravstveno osiguranje koja je povećana sa 1.370,00 na 1.500,00 kuna.

Nadalje, početkom 1999. godine donesena je Odluka o utvrđenom maksimalnom iznosu sredstava za financiranje ustanova bolničke zdravstvene zaštite za 1999. godinu u prosječnom mjesečnom iznosu od 425.553.683,28 kuna, s korekcijom studenoga i prosinca 1999. godine s prosječnim porastom 10% što je vezano na rast plaća primjenom Kolektivnog ugovora u djelatnosti zdravstva i zdravstvenog osiguranja.

Primjenom Kolektivnog ugovora došlo je do povećanja vrijednosti boda za plaće i to: od 1. srpnja za 5%, a od 1. studenoga za 12%, što je dovelo do povećanja cijena zdravstvenih usluga na svim razinama.

Od 1. studenoga 1999. godine izmjenom Zakona o porezu na dodanu vrijednost, počela se primjenjivati nulta stopa poreza na dodatnu vrijednost za lijekove koji se nalaze na Listi lijekova Zavoda, te proizvode koji se kirurškim putem ugrađuju u ljudsko tijelo – implantanta, kao i ostale medicinske proizvode za nadomještaje tjelesnog oštećenja ili nedostatka iz Pravilnika o ortopedskim i drugim pomagalicama Zavoda. To bi trebalo smanjiti izdatke Zavoda i zdravstvenim ustanovama, međutim, ostvareni rezultati poslovanja pokazuju da se izdaci povećavaju.

Nelikvidnost Zavoda tijekom 2000. godine prevladana je dobivenim zajmom od poslovnih banaka. Uz jamstvo Vlade Republike Hrvatske Zavod je sklopio Ugovor o upisu 222.000.000 obveznica u protuvrijednosti EUR, čime su podmirena najstarija dugovanja u skladu s dospelom obveza.

Zakonom o stopama doprinosa od 1. lipnja 2000. godine, stopa doprinosa "na" plaće za zdravstveno osiguranje smanjena je sa 9% na 7%. Razliku sredstava zbog smanjenja stope doprinosa nadoknađuje Ministarstvo financija. Stopa doprinosa "iz" plaće nije promjenjena i dalje iznosi 9%.

Povećana je i najniža osnovica za obračun i plaćanje doprinosa za obvezno zdravstveno osiguranje koja je do 31. ožujka 2000. godine bila 1.500 kuna, a od 1. travnja 2000. najniža osnovica iznosi 1.700 kuna.

Nadalje, Odlukom Vlade Republike Hrvatske državnim službenicima i namještenicima, koji se financiraju iz državnog proračuna, smanjene su plaće od 1. ožujka 2000. godine za 5%.

Zaposlenima u zdravstvu i zdravstvenom osiguranju također su smanjene plaće za 5% i to od travnja 2000. godine, jer je Kolektivni ugovor za djelatnost zdravstva i zdravstvenog osiguranja u dijelu plaća vezan za kretanje plaća državnih službenika i namještenika.

Cijene zdravstvene zaštite u 2000. godini u dijelu primarne, sekundarne i tercijarne zdravstvene zaštite su se korigirale zbog smanjenja plaća od travnja 2000. godine.

Također je donesena Odluka o utvrđenom maksimalnom iznosu sredstava za financiranje ustanova bolničke zdravstvene zaštite za 2000. godinu. Iako su se smanjile plaće zaposlenika u zdravstvu, proračuni bolnica nisu se mijenjali u prvih šest mjeseci 2000. godine i iznosili su 469.308.051,64 kune mjesečno.

Od 1. srpnja do 31. prosinca 2000. godine korigirani su maksimalni iznosi sredstava za financiranje bolničkih zdravstvenih ustanova i iznosili su 480.414.051,64 kune mjesečno. Nadalje, Odlukom Upravnog vijeća Zavoda nabavljeni su ugradbeni materijali za kliničke i opće bolnice u iznosu od 49.500.000 kuna, a u cilju poboljšanja poslovanja i smanjenja lista čekanja.

Na kraju 2000. godine dospjele a neplaćene obveze iznosile su svega 108.786.162 kuna, a ostale obveze nisu dospjele i u ugovorenim su rokovima plaćanja.

O svim poduzetim aktivnostima u poslovanju Zavoda tijekom 2001. godine sačinjeno je posebno izvješće koje je sastavni dio ove publikacije.

PRIHODI I IZDACI
HRVATSKOG ZAVODA ZA ZDRAVSTVENO OSIGURANJE OD 1994. - 2001.. GODINE

Red.br.	Godina	Prihodi	Izdaci	Rezultat poslovanja	Nenaplaćena kratkoročna potraživanja	Neplaćene kratkoročne obveze
0	1	2	3	4	5	6
1.	1994.	6.103.349.963	5.646.448.943	+ 456.901.020	-	-
2.	1995.	7.482.240.623	7.423.179.505	+ 59.061.118	-	-
3.	1996.	7.910.900.153	7.951.422.583	- 40.522.430	1.120.069.732	956.053.384
4.	1997.	8.637.382.151	8.657.400.476	- 20.018.325	2.615.941.532	2.254.991.331
5.	1998.	10.705.075.399	10.686.185.624	+ 18.889.775	3.179.177.271	3.505.803.713
6.	1999.	11.825.859.529	11.844.122.739	- 18.263.210	3.487.974.709	3.635.498.498
7.	2000.	13.965.557.004	14.020.881.037	- 55.324.033	4.568.514.004	2.713.621.916
8.	2001.	13.358.797.532	13.350.804.411	+ 7.993.121	4.361.534.147	2.749.578.337

Tijekom 1994. i 1995. godine obveze su se redovno plaćale.

PREGLED VISINE STOPA DOPRINOSA OD 1994. - 2001. GODINE

I. Za zaposlenike kod pravnih i fizičkih osoba

Razdoblje	Stopa	Opis
1.1. - 31.12.1994.	7,5%	"iz" plaće
1.1. - 31.12.1994.	7,5%	"na" plaće
1.1.1995. - 31.1.1998.	7,0%	"iz" plaće
1.1.1995. - 31.1.1998.	7,0%	"na" plaće
1.2.1998. - 31.5.2000.	9,0%	"iz" plaće
1.2.1998. - 31.5.2000.	9,0%	"na" plaće
1.6.2000.	9,0%	"iz" plaće
1.6.2000.	7,0%	"na" plaće
2001.	9,0%	"iz plaće"
	7,0%	"na paću"

II. Dodatni doprinos za korištenje zdravstvene zaštite u inozemstvu

Razdoblje	Stopa	Osnovica
1.7.1993. - 30.4.1994.	20%	na bruto
1.5.1994. - do 2001.	25%	na bruto

III. Poljoprivrednici

Razdoblje	Stopa	Osnovica
1.1.1994. - 31.1.1998.	11%	katastarski prihod ne manja od najniže osnovice od 1.370,00
1.2.1998. - do 2001.	11%	katastarski prihod ne manja od najniže osnovice od 1.500,00

IV. Korisnici mirovina

Razdoblje	Stopa	Osnovica
1.1.1994.-31.1.1996.	25,0%	na mirovinu
1.12.1997.-31.1.1998.	18,0%	na mirovinu
1.2.1998. - do 2001.		nema obveze uplate doprinosa

PROBLEMATIKA NAPLATE PRIHODA ZAVODA

Od ukupno evidentiranih potraživanja Zavoda na dan 31. prosinca 2001.godine u iznosu od 4.284.064.257,07 kuna oko 60% potraživanja odnosi se na državne institucije te pojedine obveznike uplate doprinosa u državnom vlasništvu, na koja Zavod i pored zakonske mogućnosti provođenja postupka naplate ne može provoditi postupak naplate iz razloga što bi blokadom računa došlo do potpune obustave svih aktivnosti institucija, ustanova i društava.

1. Potraživanja od Hrvatskog zavoda za mirovinsko osiguranje za razdoblje od siječanja 1994.g. do siječnja 1998.g.

Potraživanja za iznos glavnice koja HZMO osporava –čeka se tumačenje Ureda za zakonodavstvo Vlade Republike Hrvatske	447.896.956,32	kn
Potraživanja za kamate	193.931.570,19	kn
UKUPNA POTRAŽIVANJA	641.828.526,31	kn

Potraživanja od Hrvatskog zavoda za mirovinsko osiguranje (HZMO) po provedenom nadzoru za razdoblje siječanj 1994. – siječanj 1998.g. na dan 31. prosinca 2001.g. iznosila su 2.178.467.973,53 kn.

U travnju 2001.g. potpisan je protokol o usklađivanju nespornih potraživanja HZZO-a od HZMO-a u iznosu glavnice od 753.213.225,99 kn te kamata u iznosu od 786.273.090,37 kn, te aneks protokola o potraživanjima koja HZMO osporava u iznosu glavnice od 447.896.956,32 kn te kamata u iznosu od 193.931.570,19 kn.

Provođenjem prijeboja međusobnih obveza i potraživanja naplaćeno je 2.846.869,34 kn. Odlukom Vlade Republike Hrvatske o davanju suglasnosti za zaključenje ugovora o prijenosu dionica društva Pliva d.d. Zagreb iz portfelja HZMO-a od 22. studenog 2001. godine, te potpisanim ugovorom o podmirenju duga HZMO-a prema HZZO-u prijenosom dionica naplaćena je glavnica u iznosu od 750.366.356,36 kn, te otpisane kamate u iznosu od 786.273.090,37 kn.

Za iskazana potraživanja od 447.896.956,32 kn, te kamata u iznosu od 193.931.570,19 kn, a koja HZMO osporava zatraženo je 1. lipnja 2000.g. tumačenje od Ureda za zakonodavstvo Vlade Republike Hrvatske koje do danas Zavod nije dobio.

2. Potraživanja od županija za razdoblje 1994.-1998.g.

Potraživanja od županija na dan 31 prosinca 2001.g. iznose **129.383.311,96** kn i odnose se na razdoblje 1994-1998.g. Unatoč svim pokrenutim postupcima naplate, pozivima za nagodbu, pokrenutih sudskih postupaka Zavod nije uspio riješiti problem naplate, jer pojedine županije nisu bile u mogućnosti iz svojih proračuna podmiriti zakonske obveze, zbog gospodarske situacije i strukture stanovništva. Napominjemo da se uglavnom radi o glavnici duga bez obračuna kamata.

Svjesni problema u kojima se županije nalaze, Zavod ne može riješiti navedeni problem, osim provesti postupak sukladno zakonskim propisima, što je i obavezan provoditi. Izdavanjem rješenje o prisilnoj naplati svojih potraživanja, te okončanjem

sudskih postupka, došlo bi do blokada žiro računa županija, a time i do potpune obustave svih aktivnosti županija kao jedinice lokalne samouprave i uprave.

Za županije bjelovarsko-bilogorsku, virovitičko-podravsku, zadarsku, brodsko-posavsku imamo pravomoćne sudske odluke te izvršna rješenja Zavoda.

3. Potraživanja od trgovačkih društava temeljem provedenih nadzora

Ukupna potraživanja od pravnih osoba utvrđena nadzorom
iznose kuna **1.295.516.638,88**

Navedena potraživanja utvrđena su s osnove provedenih nadzora od strane Zavoda, Financijske policije i Porezne uprave. Potraživanja se odnose na 3.524 dužnika – obveznika uplate doprinosa. Od ukupnih potraživanja u stečajnim postupcima prijavljeno je 580.147.057,35 kuna i to za 1.361 društava. Zaključcima Vlade Republike Hrvatske i odlukama Upravnog vijeća Zavoda reprogramirana su potraživanja u iznosu od 131.217.465,74 kn, na 5 godina od čega 1 godina počeka i to za 31 društvo agroindustrije. Za ostala potraživanja u iznosu od 584.152.115,79 kn i to za 2.132 društava provedeni su postupci sukladno zakonskim propisima: izdana rješenja o prisilnoj naplati, izvršene blokade žiro računa, izvršena utuženja, izdane prekršajne prijave. Napominjemo da se od navedenog iznosa samo na Ministarstvo unutarnjih poslova i nogometne klubove odnosi oko 260 milijuna kuna.

Stupanjem na snagu Zakona o naplati dospjelih, a nenaplaćenih poreza, carina, doprinosa i državnih jamstava ("Narodne novine" broj 117/01), 24. prosinca 2001.g., određeni broj dužnika podnio je prijedlog za nagodbu Poreznoj upravi za dug iskazan do 31. prosinca 2000.g. čije se rješavanje sukladno navedenom Zakonu očekuje do 24. kolovoza 2002.g.

Budući da Zavod ima obveza prema trgovačkim društvima po osnovi refundacija nadoknada plaća za bolovanja na teret Zavoda, u svim takvim slučajevima u tijeku godine su se provodili prijeboji međusobnih obveza i potraživanja, a u cilju naplate svojih potraživanja kao i plaćanja obveza. Zavod je za 2001.g. proveo prijebobe obveza i potraživanja oko 110,00 milijuna kuna.

4. Potraživanja od fizičkih osoba

Osobe koje obavljaju gospodarsku djelatnost-obrtnici (62.967 dužnika)	883.148.174,64
Osobe koje obavljaju profesionalnu djelatnost (5.839 dužnik)	36.804.272,40
Zaposlenici kod fizičkih osoba (33.538 dužnika)	243.711.769,58
Osobe koje obavljaju poljoprivrednu djelatnost (50.450 dužnika)	417.095.721,28
Korisnici stranih mirovina (525 dužnika)	2.914.357,44
Ostale kategorije obveznika (7.128 dužnik)	50.587.170,58
Ukupna potraživanja od fizičkih osoba u iznosu od kuna	1.634.261.465,92

Poblematika naplate ovih potraživanja složena je i otežana iz razloga:

- nepostojanje jedinstvenog registra žiro računa kod depozitnih institucija i samim tim neprimjenjivanje članka 61. Zakona o platnom prometu u zemlji. Ovaj problem bit će riješen donošenjem novog Zakona o platnom prometu u zemlji s primjenom od 1. travnja 2002.g., kao i uvođenjem obrasca R-S za evidentiranje i praćenje uplate doprinosa za zaposlene radnike kod fizičkih osoba
- u blokadi je preko 33 tisuće računa osoba koje obavljaju samostalnu djelatnost
- postupak naplate na pokretninama složen je i uz velika izuzeća predmeta koji su ovršeniku nužni za obavljanje njegove djelatnosti,
- teška gospodarska situacija i nelikvidnost u obrtništvu.

Posebno je složena naplata doprinosa od poljoprivrednika samostalnih obveznika uplate doprinosa (radi se oko 50 tisuća dužnika) iz razloga:

- nemogućnost ovrhe na poljoprivrednim strojevima i drugim oruđima koje ovršenik kao poljoprivrednik treba za rad na svom gospodarstvu
- složena i teška gospodarska situacija u poljoprivredi

Iako je visina doprinosa za ovu kategoriju osiguranika jedna od najnižih u odnosu na druge kategorije obveznika uplate doprinosa (165,00 kuna mjesečno – nepromjenjeno od 1. travnja 1999.g.) naplata doprinosa je jako otežana.

U skladu sa Zakona o naplati dospjelih, a nenaplaćenih poreza, carina, doprinosa i državnih jamstava za fizičke osobe obveznike uplate doprinosa koji su podnijeli prijedlog za nagodbu Poreznoj upravi za dugove iskazane do 31. prosinca 2000.g., Zavod je izdao više desetaka tisuća potvrda o stanju duga čije se rješavanje također očekuje nakon provedenog postupka Komisije za državna potraživanja do 24. kolovoza 2002.g.

Izdana rješenja	39.888
Rješenja o prisilnoj naplati popisom, procijenom i prodajom imovine	2.287
Zapisnik o provedenom popisu i procjeni imovine	407
Oglas o javnoj prodaji	196
Podneseni prijedlozi sudu za ovrhu	10.158

5. Potraživanja od brodograđevne industrije i Željezare d.d. Sisak

Ukupna potraživanja od brodograđevne industrije i Željezare d.d. Sisak iznose

260.772.961,01

Temeljem Zakona o sanaciji određenih poduzeća ("Narodne novine" br. 56/95) i Odluka Vlade Republike Hrvatske za brodograđevnu industriju i Željezaru d.d. Sisak, koja su bila oslobođena plaćanja doprinosa, potraživanja Zavoda su:

- jednim dijelom kroz nekoliko faza sanacije zamjenjena za dionice u navedenim društvima, koja su prenesena na upravljanje Hrvatskom fondu za privatizaciju
- otpisana sukladno Odlukama Vlade Republike Hrvatske i vjerovničkih vijeća

6. Potraživanja od Vukovarske banke u stečaju u iznosu od 9.222.554,15 kn

I nadalje ostaje otvoreno potraživanje od Vukovarske banke u stečaju, iz razloga što još nije okončan stečajni postupak.

7. Ostala potraživanja

Osim navedenih potraživanja na ime neuplaćenih doprinosa za obvezno zdravstveno osiguranje evidentirana su i ostala potraživanja i to:

- od Državnog proračuna RH,
- regresnim postupcima,
- od zdravstvenih ustanova za medicinsku opremu i vozila,
- radnika za prodane stanove na obročnu otplatu,
- ino nositelja osiguranja i osiguravajućih društava.

ZAKLJUČAK

Na problematiku naplate prihoda Zavoda u promatranom razdoblju imali su utjecaja:

1. privatizacija društvenih poduzeća također kao posljedica smanjenja broja zaposlenih
2. sporost sudova u postupcima naplate doprinosa
3. problemi nelikvidnosti gospodarskih subjekata
4. svjesno izbjegavanje plaćanja doprinosa
5. veliki broj otvorenih stečajnih postupaka nad trgovačkim društvima

Pored svih prethodno navedenih problema s kojima se Zavod susretao u naplati doprinosa došlo je do bolje naplate osnovom poduzetih spomenutih postupaka naplate.

**STANJE POTRAŽIVANJA HRVATSKOG ZAVODA ZA ZDRAVSTVENO
OSIGURANJE NA DAN 31. PROSINCA 2001.G.**

I. Potraživanja po osnovi doprinosa za osnovno zdravstveno osiguranje

1. Potraživanja od HZMO za razdoblje I/94.-I/98. godine

1.2.Potraživanja za iznos glavnice koja HZMO osporava-čeka se tumačenje Ureda za zakonodavstvo Vlade Republike Hrvatske od	447.896.956,32 kn
1.3.Potraživanja za kamate po navedenom dugu u iznosu od	193.931.570,19 kn
Ukupna potraživanja od HZMO-a	641.828.526,51 kn

2.Potraživanja od županija za razdoblje 1994.-1998.godine

2.1.Potraživanja od županija za osobe nesposobne za samostalan život i rad te staračka domaćinstva –18. županija	
glavnica	123.865.792,31 kn
kamate	5.517.519,65 kn
Ukupna potraživanja od županija	129.383.311,96 kn

3.Potraživanja od trgovačkih društava temeljem provedenih nadzora od strane Zavoda, Financijske policije i Porezne uprave

3.1.Potraživanja od 3.524 trgovačka društva iznose..... i to:	1.295.516.638.88 kn
--	---------------------

3.1.1. potraživanja od 1.361 trgovačka društva prijavljena u stečajnim postupcima glavnica	451.241.341,41 kn
kamate	<u>128.905.715,94 kn</u>
UKUPNO	580.147.057,35 kn
3.1.2. reprogramirana potraživanja Zaključcima Vlade RH i odlukama Upravnog vijeća Zavoda-31 trgovačkih društava glavnica	120.418.976,26 kn
kamate	<u>10.798.489,48 kn</u>
UKUPNO	131.217.465,74 kn
3.1.3. ostala potraživanja od 2.132 trgovačkih društava u postupcima naplate (rješenja Zavoda, financijske policije, blokade računa, utuženja) glavnica	449.333.374,26 kn
kamate	<u>134.818.741,53 kn</u>
UKUPNO	584.152.115,79 kn
4. Potraživanja od fizičkih osoba.....	1.634.261.465,92 kn
4.1. OBRTNICI –(prijevoznici, građevinari, postolari, frizeri trgovci i dr. djelatnosti) glavnica	632.720.619,03 kn
kamate	<u>250.427.555,61 kn</u>
UKUPNO	883.148.174,64 kn
(broj dužnika na dan 31.12.2001.-62.967)	
4.2. SAMOST.PROFESIONALNA DJELATNOST (odvjetnici, liječnici, umjetnici, javni bilježnici i dr. djel.) glavnica	27.503.118,83 kn
kamate	<u>9.301.153,57 kn</u>
UKUPNO	36.804.272,40 kn
(broj dužnika na dan 31.12.2001.-5.839)	
4.3. ZAPOSLENI KOD FIZIČKIH OSOBA glavnica	155.469.672,23 kn
kamate	<u>88.242.097,35 kn</u>
UKUPNO	243.711.769,58 kn
(broj dužnika na dan 31.12.2001.-33.538)	
4.4. POLJOPRIVREDNICI glavnica	290.323.020,03 kn
kamate	<u>126.772.701,25 kn</u>
UKUPNO	417.095.721,28 kn
(broj dužnika na dan 31.12.2001.-50.450)	

4.5. KORISNICI STRANIH MIROVINA

glavnica	2.277.403,02 kn
kamate	<u>636.954,42 kn</u>
UKUPNO	2.914.357,44 kn

(broj dužnika na dan 31.12.2001.-525)

4.6. OSTALE KATEGORIJE OBVEZNIKA

glavnica	37.945.224,92 kn
kamate	<u>12.641.945,66 kn</u>
UKUPNO	50.587.170,58 kn

(broj dužnika na dan 31.12.2001.-7.128)

5. PODUZEĆA ODNOSNO TRGOVAČKA DRUŠTVA NAD**KOJIMA JE POKRENUT POSTUPAK SANACIJE PREMA****ZAKONU O SANACIJI ODREĐENIH PODUZEĆA u iznosu... 260.772.961.01 kn**

5.1. ULJANIK d.d.	58.722.241,65 kn
5.2. 3 MAJ d.d. Rijeka	43.377.995,93 kn
5.3. BRODOGRADILIŠTE d.d. Split	62.513.676,14 kn
5.4. BRODOGRADILIŠTE KRALJEVICA d.d. Kraljevica	6.524.866,29 kn
5.5. BRODOTROGIR d.d. Trogir	50.195.941,24 kn
5.6. REMONTNO BRODOGRADILIŠTE ŠIBENIK	6.809.983,38 kn
5.7. ŽELJEZARA d.d. Sisak	32.628.256,38 kn

6. Potraživanja od Vukovarske banke u stečaju u iznosu..... 9.222.554,15 kn**U K U P N O – POTRAŽIVANJA ZA DOPRINOSE 3.970.985.458,43 kn**

II Ostala potraživanja na dan 31. prosinca 2001.

1. Potraživanja od Državnog proračuna	63.098.593,06 kn
2. Potraživanja za ozljede na radu/tuzemne i inozemne/	31.783.340,18 kn
3. Potraživanja po regresnim postupcima, takse	23.449.054,77 kn
4. Potraživanja za medic. opremu i vozila	64.818.994,77 kn
5. Potraživanja za stanove od radnika	6.917.931,37 kn
6. Potraživanja od INO – nositelja osiguranja	30.378.793,77 kn
7. Potraživanja za troš. lij. AP Zap. Bosna	5.847.938,68 kn
8. Potraživanja od kupaca za robu i usluge	167.486,22 kn
9. Potraživanja po reprogramu od zdr. ustanova	66.411.080,88 kn
10. Potraživanja od banaka za staru dev. štednju	930.691,53 kn
11. Potraživanja od osig. društava za štete	1.444.037,30 kn
12. Ostala potraživanja	17.830.856,11 kn

U K U P N O - OSTALA POTRAŽIVANJA 313.078.798,64 kn**SVEUKUPNO I i II 4.284.064.257,07 kn**

FINANCIJSKA KONSOLIDACIJA ZAVODA

Početak 2000. godine obveze Zavoda iznosile su 4.089 mlrd kn. Od toga 1.519 mlrd dospelih obveza i 2.116 mlrd nedospelih obveza i 0.453 mlrd dugoročnih financijskih obveza.

Vlada je promptno pristupila rješavanju zatečenog stanja u sustavu zdravstva i donijela odluku o mogućnosti zaduženja Zavoda u iznosu 1.700 mlrd kn (222 mil. EUR) sukladno članku 34. Zakona o izvršenju Državnog proračuna RH za 2000. godinu ("NN" 33/2000.).

Osim navedenog, Vlada je u Knjizi duga II Ministarstva financija evidentirala 1.500 mlrd kn, međutim međusobnim usklađenjem sa Zavodom realizirano je svega 192 mil kn na ime naknada za bolovanje korisnika državnog proračuna.

Upravno vijeće Zavoda je na svojoj 1. sjednici održanoj 31. ožujka 2000. godine donijelo Odluku o zaduživanju Zavoda do iznosa 1,7 mlrd kn kod poslovnih banaka u RH.

Temeljem nalog Ministarstva financija od 31. ožujka 2000. godine Zavod je izdao mandat Zagrebačkoj banci da u suradnji s drugim domaćim poslovnim bankama (model s indicirano domaćeg zajma) dostavi ponudu za združivanje Zavoda putem emisije obveznica.

U cilju premoštenja podmirenja duga do izdanja obveznica Zavod i Zagrebačka banka su uz jamstvo Vlade RH sklopili Ugovor (1. lipnja 2000. godine) o kratkoročnom kreditu s valutnom klauzulom u protuvrijednosti 50.000.000 EUR uz 9% godišnje kamatne stope.

Dana 7. srpnja 2000. godine sklopljen je Ugovor o upisu 222.000.000 obveznica u protuvrijednosti EUR uz jamstvo Vlade RH. Ugovor su sklopili Zavod kao izdavatelj obveznica i Ministarstvo financija u ime Vlade RH kao jamca te s druge strane Zagrebačka banka, Hypo Alpe - Adria Banka, Trgovačka banka, Varaždinska banka, Raiffeisenbank Austrija, Dalmatinska banka, Bank Austrija Credit-anstalt Croatia i Hrvatska poštanska banka.

Obveznice dospijevaju na naplatu četiri godine nakon izdanja (u srpnju 2004. godine) kada je Zavod u obvezi isplatiti ukupni iznos glavnice. Kamate se obračunavaju po fiksnoj godišnjoj stopi od 8,5% od srpnja 2000. godine, a isplaćuju se polugodišnje u siječnju i srpnju u kunskoj protuvrijednosti 9.435.000 EUR-a (cca 75.000.000 kn). Prva isplata polugodišnje kamate dospijeva 17. siječnja 2001. godine za koju Zavod nema posebno planiranih sredstava.

Sredstva kredita prenosnice banka je doznačila 5., 6., 7. i 8. lipnja 2000. godine. Sredstvima su podmirena najstarija dugovanja iz 1998. i 1999. godine (ljekarne i bolovanja).

Dana 17. srpnja 2000. godine uplaćena su preostala sredstva realiziranog kredita u visini 1,3 mlrd kuna kojem su podmirena bolovanja fizičkih i pravnih osoba za 1999. godinu i svi ostali dobavljači. Zavod je na taj način uspio svoje obveze svesti u ugovorene rokove tako da je podmirenje troškova za primarnu zdravstvenu zaštitu svedeno na rok od 30 dana, specijalističko-konzilijarnu i bolničku zdravstvenu zaštitu na 90, lijekova 120 dana, a nadoknade koje Zavod isplaćuje direktno osiguranicima u roku 30 dana, te povrat isplaćenih nadoknada plaća za bolovanje poslodavcima u roku 90 dana.

Zavod je u travnju 2001. godine potpisivanjem protokola o usklađivanju potraživanja Zavoda od HZMO-a započeo proces naplate dijela potraživanja iz prethodnih godina. Realizacija protokola provedena je uz suglasnost Vlade RH od 22. studenog 2001. godine na način da je HZMO podmirio svoja dugovanja u iznosu 750.366.356,65 kuna (što čini glavnica dok su kamate u iznosu 786.273.090,37 kuna otpisane) prijenosom dionica Pliva d.d. u vrijednosti dionica koja je utvrđena prema prosjeku zaključnih cijena dionica Plive postignutih na Zagrebačkoj burzi d.d. Zagreb, u posljednjih pet radnih dana koji su prethodili danu zaključenju Ugovora o prijenosu dionica (413,60 kuna). Istog dana Zavod je većinu dionica Plive prenio na Plivu d.d. temeljem obveza Zavoda prema ljekarnama, odnosno ljekarni veledrogerijama te veledrogerija Plivi i to sve po istoj cijeni po kojoj je Zavod stekao dionice Plive. Preostale dionice Plive, otkupila je Zagrebačka banka 28. prosinca 2001. po istoj cijeni po kojoj su dionice primljene od HZMO-a i predane Plivi, čime je Zavod bio u mogućnosti obveze podmiriti u ugovornim rokovima.

Vlada RH je u 2000. i 2001. godini donijela Odluke o odgodi plaćanja obveza Zavoda s naslova nadoknada plaća za bolovanja prema korisnicima Državnog proračuna isplaćenih iz Državne riznice u ukupnom iznosu 177.325.882,45 kuna do 21. prosinca 2002.

UGOVARANJE ZDRAVSTVENE ZAŠTITE

Primarna zdravstvena zaštita (PZZ)

1993. godine objavljena je u «Narodnim novinama» (broj13/93.) Odluka o osnovama za sklapanje ugovora o provođenju zdravstvene zaštite u 1993. godini. Za ugovaranje primarne zdravstvene zaštite ugovarali su se timovi po djelatnostima, a broj timova morao je biti usklađen s brojem stanovnika iz popisa stanovništva iz 1991. godine podijeljenim sa standardnim brojem osoba po timu (1700 opća medicina, 1000 pedijatrija, 2000 školska medicina itd...), odnosno s Planom potrebnog broja lječničkih timova u primarnoj zdravstvenoj zaštiti objavljenim u «Narodnim novinama» broj 17/93.

Od **1995.** godine ugovaranje primarne zdravstvene zaštite obavljano je prema broju osoba koji su doktori prijavili u svojim ponudama, odnosno popisima osoba koje su priložili (bez pripadajućeg JMBG-a pa tako i bez mogućnosti kontrole dupliciteta, umrlih osoba i slično). Broj ugovorenih osoba morao je biti u konačnici u okviru broja stanovnika iz Popisa stanovništva iz 1991. godine i dodatnog broja izbjeglica i prognanika prema podacima Ureda vlade za prognanike i izbjeglice.

Navedeni način zadržan je i tijekom ugovaranja **1996.** godine.

Kako je u međuvremenu od **1997.** godine bržim tempom krenula informatizacija Zavoda, započeto je i stvaranje inforamtičke baze osiguranih osoba Zavoda, te je tako prilikom ugovaranja 1997. godine traženo da u popisu osoba za ugovaranje u timovima primarne zdravstvene zaštite bude upisivan i JMBG-a kako bi se mogla izvršiti logička kontrola s popisom osiguranih osoba čim bude ustrojena veza baza osiguranih osoba Zavoda -baza izabranih doktora.

1998. godine ugovaranje primarne zdravstvene zaštite trebalo je biti sukladno broju osiguranih osoba u bazi Zavoda, te je prilikom ponuda za ugovaranje tražen kompjutorski unos popisa osiguranih osoba u timovima kako bi se mogle izvršiti logičke kontrole s bazom Zavoda.

U 1998. godini ugovaranje sukladno bazi Zavoda nije bilo moguće do kraja provesti s obzirom da se pružio otpor inforamtičkoj obradi i kontroli podataka, a koja je ukazala na velike nepravilnosti u prijavama za ugovaranje, veliki broj dvostruko prijavljenih osoba, kao i na prijavljivanje davno umrlih osoba.

Tek u **1999.** godini ostvareno je ugovaranje primarne zdravstvene zaštite čvrsto povezano s logičkim kontrolama između prijava broja osiguranih osoba u timovima doktora s brojem osiguranih osoba u bazi Zavoda.

Na prethodno opisani način došlo je i do realnog smanjenja ugovorenog broja osiguranih osoba u timovima od oko **4.911.419 iz 1996.g.**, 4.895.049 iz 1997.g., 4.619.869 iz 1998. g. na **4.188.407 u 1999. godini** (a što je u suglasju s oko 4.200.000 osiguranih osoba u bazi Zavoda).

Tijekom navedenih godina mijenjani su djelomice i **standardi i normativi** u pojedinim djelatnostima, te je tako npr. 1994. godine standardni broj osiguranih osoba u timu ginekološke zdravstvene zaštite iznosio 8.000 žena dok je danas 6.000 žena. Također je 1998. godine djelatnost školske medicine Odlukom o provedbi preventivno-odgojnih mjera zdravstvene zaštite u osnovnim i srednjim školama (iz rujna 1997.) prešla u preventivne djelatnosti kao nova djelatnost preventivno-odgojne mjere u osnovnim i srednjim školama, čime je tim školske medicine ukinut, a skrb za navedenu populaciju u dijelu kurative prenesena je na tim obiteljskog doktora. U 1995. godini nastale su i promjene u stomatološkoj zdravstvenoj zaštiti, te je od te

godine stomatološki tim jedinstveni tim polivalentne stomatološke zaštite s protetikom u čijem je sastavu do 1998. godine sudjelovao i zubotehničar, da bi 1998. godine zubotehnika bila kao djelatnost izdvojena iz polivalentne stomatologije kao neugovorna, tržišno orijentirana djelatnost. Od 1998. godine uvedene su i promjene u djelatnosti opće/obiteljske medicine, te su različitim financijskim iznosima vrednovane dobne skupine osiguranih osoba u timu.

U razdoblju **1993. do 2000.** godine osim navedenih promjena u dijelu standarda i normativa u pojedinim djelatnostima, došlo je u primarnoj zdravstvenoj zaštiti i do jedne vrlo velike i značajne promjene, a to je početak, odnosno završetak **procesa privatizacije primarne zdravstvene zaštite**. Navedeni proces pokrenulo je Ministarstvo zdravstva, a svrha mu je bila ponajprije povećati kvalitetu i dostupnost zdravstvene zaštite osiguranim osobama. Proces privatizacije primarne zdravstvene zaštite, kojim se u zakup daju dijelovi zdravstvenih ustanova primarne zdravstvene zaštite (domovi zdravlja, ljekarne i lječilišta) u vlasništvu županija, započeo je **30 siječnja 1996.** godine stupanjem na snagu Pravilnika o uvjetima za davanje u zakup zdravstvenih ustanova primarne zdravstvene zaštite i lječilišta (NN 6/96). Do danas je proces privatizacije za djelatnosti, koje su se mogle davati u zakup i za djelatnike koji su ispunjavali uvjete za odlazak u zakup, na razini oko 80%.

Ugovaranje zdravstvene zaštite za 2001. godinu započelo je u prosincu 2000. godine donošenjem akata za ugovaranje: Pravilnika o standardima i normativima prava iz zdravstvenog osiguranja za 2001.g., Odluke o osnovama za sklapanje ugovora sa zdravstvenim ustanovama i privatnim zdravstvenim djelatnicima i Odluke o posebnim standardima i mjerilima njihove primjene u provođenju primarne zdravstvene zaštite.

Usvajanje navedenih akata omogućilo je Zavodu objavljivanje Poziva na izbor/promjenu izabranog doktora primarne zdravstvene zaštite u razdoblju od 6. do 20. prosinca 2000. godine. Postupak i tijek izbora/promjene izabranog doktora protekao je, zahvaljujući iznimno velikom trudu i zalaganju zaposlenika Zavoda, bez ikakvih ozbiljnijih problema, prigovora ili nesporazuma.

Nakon završenog razdoblja izbora/promjene izabranog doktora u primarnoj zdravstvenoj zaštiti, Zavod je prema članku 4. Odluke o osnovama za sklapanje ugovora sa zdravstvenim ustanovama i privatnim zdravstvenim djelatnicima za 2001.g. objavio natječaj za sklapanje ugovora o provođenju primarne zdravstvene zaštite, koji je trajao od 15. do 22.siječnja 2001. godine.

Bolnička zdravstvena zaštita

Kapaciteti

1992. Skupština Republičkog fonda zdravstvenog osiguranja i zdravstva Hrvatske donosi Plan potrebnog broja bolesničkih ležaja u stacionarnim ustanovama za liječenje akutnih i kroničnih bolesti osiguranika Republičkog fonda zdravstvenog osiguranja i zdravstva Hrvatske. Na osnovi navedenog, u ožujku **1993.** godine usvaja se Raspored planiranog potrebnog broja bolesničkih ležaja u stacionarnim ustanovama za liječenje akutnih i kroničnih bolesti osiguranika Republičkog fonda zdravstvenog osiguranja i zdravstva Hrvatske.

Raspored planiranog broja bolesničkih ležajeva izrađen je na osnovi 4 ležaja na 1000 stanovnika, pri čemu je kao broj stanovnika uziman broj iz Popisa stanovništva za 1991. godinu

1994. godine Pravilnik o izmjeni i dopuni Pravilnika o standardima i normativima obveznog zdravstvenog osiguranja za 1994. godinu definira koje se djelatnosti ugovaraju u specijalističko-konzilijarnoj zdravstvenoj zaštiti, te koliki je standard i razrada po djelatnostima broja bolesničkih ležaja u odnosu na broj stanovnika (4,00 ležaja na 1000 stanovnika za akutne bolesti i 1,54 ležaja na 1000 stanovnika za kronične bolesti).

1995. godine standardni broj ležaja na 1000 stanovnika smanjuje se sa 4,00 na 3,5 odnosno 3,8 ležaja za akutne bolesti (3,5 za uobičajene postupke; 0,2 za složenije postupke i 0,1 za najsloženije medicinske postupke), dok za kronične bolesti i dalje ostaje 1,54 ležaja na 1000 stanovnika, a što je oboje zadržano i danas.

Od **1999.** godine pri ugovaranju bolničkih ležajnih kapaciteta primjenjuju se sljedeći glavni kriteriji:

1. 3,5 (3,8) bolničkih ležajeva na 1000 osiguranih osoba za akutne bolesti, odnosno 1,54 bolničkih ležajeva na 1000 osiguranih osoba za kronične bolesti, uz usklađivanje broja ležajeva po djelatnostima sa sadašnjim potrebama, odnosno sadašnjom patologijom.
2. Druga bolnica u županiji (tamo gdje postoji) u dijelu ležajnih kapaciteta ugovara se sa četiri osnovne bolničke djelatnosti (interna, kirurgija, pedijatrija, ginekologija s porodiljstvom), a u dijelu specijalističko-konzilijarnih kapaciteta ugovaraju se sve one djelatnosti i u opsegu za koje postoje zaposleni potrebni stručni kadrovi.
3. Minimalni broj ležajeva ugovoren za pojedinu djelatnost je deset (10), s obzirom da je postojanje bolničke djelatnosti s manje od deset ležajeva ekonomski neopravdano.

Financiranje

Od **1993.** do **1997.** godine bolnice su financirane na način da su se po ispostavljanju i kontroli bolnicama plaćali računi za izvršene usluge, tj. hospitalizacije i specijalističko-konzilijarne preglede prema obračunu vrijednosti pojedine usluge iz tzv. «Plave knjige» uz troškove upotrijebljenih lijekova, potrošnog i ugradbenog materijala i hotelskog troška (penziona).

U **lipnju 1997.** godine uvedeni su prvi put proračuni - limiti bolnica koji su vrijedili od 1. lipnja 1997. godine, a bili su sačinjeni na bazi fakturirane realizacije bolnica iz 1995. godine uvećane za 20%. I dalje je zadržano ispostavljanje bolničkih računa (odnosno obračun cijena x usluga plus materijalni troškovi) kojima su se pravdala sredstva dobivena limitom.

Limit za **1998.** godinu utvrđen je osnovom fakturirane realizacije bolničkih zdravstvenih ustanova tijekom 1997. godine primjenom ograničenja za tu godinu uvećanih za kliničke bolničke centre i kliničke bolnice za 10%, a za opće i specijalne bolnice za 5% - ti limiti vrijedili su do 1. rujna 1998. godine

Od **1. rujna do 31. prosinca 1998.** godine limiti su korigirani od strane posebnog povjerenstva pri Ministarstvu zdravstva, pri čemu su uzimani u obzir određeni parametri (broj zaposlenih, broj ležaja i sl.)

Limite za **1999.** godinu također je utvrdilo posebno povjerenstvo osnovano pri Ministarstvu zdravstva.

Iznos bolničkih limita za **studeni-prosinac 1999.** godine korigiran je za oko 10%, što je korekcija vezana za povećanje plaća tijekom 1999. godine.

U **2000.godini**, zbog kašnjenja u donošenju Državnog proračuna, zadržani su privremeno (do lipnja 2002.g.) na snazi kako ugovori, tako i limiti bolnica iz 1999.godine, dok su od **srpnja do prosinca 2000. godine** putem posebnog povjerenstva (u sastavu predstavnika Ministarstva zdravstva, Zavoda, te predstavnika kliničkih, općih i specijalnih bolnica) utvrđeni novi bolnički limiti.

Utvrđeni su osnovni parametri bitni za određivanje proračuna bolničkih zdravstvenih ustanova i to kako slijedi:

1. Utvrđeno je da je Planom prihoda i izdataka Zavoda za 2000. godinu nominalno smanjen prihod za **2,13%**
2. Utvrđeno je da su Planom predviđena sredstva za stavke Bolničke zdravstvene zaštite i Specijalističko-konzilijarne zdravstvene zaštite u ukupnom iznosu od **5.759.690.000 Kn** koja se ne smiju premašiti.
3. Utvrđeno je da se u okviru mjera Vlade Republike Hrvatske poduzmu mjere i to:
 - a. smanjenje osnovice za plaću za 5% kako bi se došlo do učinka od približno 3,3% uštede sredstava u poslovanju zdravstvenih ustanova
 - b. uvođenje 0-te stope PDV-a na lijekove s Liste lijekova HZZO i na ugradbene materijale čime bi se došlo do učinka od približno 2,5-3% uštede sredstava u poslovanju zdravstvenih ustanova
 - c. smanjenje stope doprinosa «na» plaće za 2 postotna poena (od 9% na 7%) za zdravstveno i mirovinsko osiguranje čime bi se došlo do učinka od približno 2% uštede sredstava u poslovanju zdravstvenih ustanova, postigao ukupni učinak sniženja troškova poslovanja zdravstvenih ustanova između 7 i 9% (ovisno o udjelu plaće, odnosno materijalnih troškova u ukupnim troškovima poslovanja), te je kao prosječni učinak uzet učinak od **8%** sniženja troškova poslovanja zdravstvenih ustanova. Na taj način je utvrđeno da sve zdravstvene ustanove i u slučaju zadržavanja iznosa maksimalnih sredstava za bolničke zdravstvene ustanove na razini prošlogodišnjih, koji su se primjenjivali i za prvih šest (6) mjeseci 2000. godine, za potrebe poslovanja raspoložu s približno 8% više sredstava.
4. Analizom poslovanja svih bolničkih zdravstvenih ustanova objektivizirano je stvarno stanje dugovanja i potraživanja na dan 20.1.2000.g. te je utvrđeno koje bolničke zdravstvene ustanove imaju dugovanja veća od potraživanja i te su označene kao «gubitaši».

Usvajanjem svih navedenih parametara utvrdila se metodologija određivanja maksimalnih iznosa sredstava za bolničke zdravstvene ustanove i to kako slijedi:

1. Imajući u vidu da je Hrvatska socijalna država za tzv. «gubitaše» povećan je (u granicama mogućnosti) mjesečni iznos sredstava do iznosa koji će (uz učinak 8% uštede na ime Vladinih mjera) omogućiti navedenima ustanovama poslovanje bez stvaranja dodatnih gubitaka, odnosno svesti ih na minimum. Uvjet za rečeno je da sve takve ustanove preuzimaju obvezu donošenja plana racionalizacije poslovanja (smanjenje broja zaposlenika, racionalizacija troškova i sl.) uz istodobnu obvezu Zavoda da uputi službe vanjske revizije i kontrole u nadzor kompletnog poslovanja tih ustanova
2. Imajući u vidu da je i skrbno i domaćinsko poslovanje zdravstvenih ustanova koje su poslovale pozitivno, dakle imaju veća potraživanja od dugovanja, potrebno odgovarajuće valorizirati, povećani su (u granicama mogućnosti) i mjesečni iznosi sredstava tim ustanovama.

Kao rezultat dogovorene metodologije izrađen je Prijedlog Odluke o mjesečnim maksimalnim iznosima sredstava za financiranje bolničke zdravstvene zaštite za sve bolničke zdravstvene ustanove, a koji je i usvojen na sjednici Upravnog vijeća održanoj 12. srpnja 2000. godine kao Odluka o utvrđivanju maksimalnog iznosa sredstava za ugovaranje bolničkih zdravstvenih usluga.

Navedeni limiti bili su u odnosu na limite iz 1999. godine u prosjeku veći za kliničke bolničke centre 2,24%, za kliničke bolnice 0,95%, za klinike 1,21%, za opće bolnice 3,16%, te specijalne bolnice 4,02 %.

Ugovaranje bolnica za **2001.godinu** temeljeno je na ranije navedenim aktima: Pravilniku o standardima i normativima prava iz obveznog zdravstvenog osiguranja za 2001. godinu i Odluci o osnovama za sklapanje ugovora sa zdravstvenim ustanovama i privatnim zdravstvenim djelatnicima za 2001. godinu koji su bili osnova za objavljivanje natječaja za sklapanje ugovora o provođenju sekundarne i tercijarne razine zdravstvene zaštite, s otvorenim rokom natječaja od 15. do 29 siječnja 2001.godine.

Bolnički limiti za 2001. godinu nisu mijenjani u odnosu na limite za srpanj-prosinac 2000. godine, osim za 9 bolničkih zdravstvenih ustanova kojima je zbog provođenja postupaka visokodiferentne medicine Odlukom upravnog vijeća Zavoda i uz suglasnost Ministarstva zdravstva Republike Hrvatske povećan iznos limita za razdoblje listopad-prosinac 2001.g.

Iznos bolničkih limita za 2001.g. prikazan je u Tablici 1.

Tablica 1: Godišnji iznosi proračuna bolnica za 2001. godinu s povećanjem za razdoblje listopad-prosinac 2001.

RB	ZDRAVSTVENA USTANOVA	mjesečni limit za 2001.g.	mjesečni limit od 1.10. do 31.12.2001.g.	indeks limit 1-9 mj.2001./10-12 mj.2001.
0	1	2	3	4
1	KLINIČKI BOLNIČKI CENTAR RIJEKA	35.105.382,07	36.605.382,07	104,27
2	KLINIČKI BOLNIČKI CENTAR ZAGREB	56.008.932,94	57.508.932,94	102,68
I.	ukupno KBC	91.114.315,01	94.114.315,01	103,29
3	KB SESTRE MILOSRDNICE, ZAGREB	28.934.546,38	29.234.546,38	101,04
4	KB "DUBRAVA", ZAGREB	18.989.350,12	20.489.350,12	107,90
5	KB "MERKUR", ZAGREB	10.026.510,95	10.226.510,95	101,99
6	KB OSIJEK	28.256.903,16	28.556.903,16	101,06
7	KB SPLIT	35.533.884,30	36.233.884,30	101,97
II.	ukupno KB	121.741.194,91	124.741.194,91	102,46
8	KLINIKA "VUK VRHOVAC" ZAGREB	3.066.988,22	3.066.988,22	100,00
9	KLINIKA ZA DJEČJE BOLESTI, ZAGREB	7.738.382,89	7.738.382,89	100,00
10	KLINIKA ZA ORTOPEDIJU, LOVRAN	3.153.799,54	3.153.799,54	100,00
11	KLINIKA JORDANOVAC	5.909.172,15	5.909.172,15	100,00
12	KLINIKA ZA TRAUMATOLOGIJU, ZAGREB	5.962.256,98	5.962.256,98	100,00
13	KLINIKA ZA TUMORE, ZAGREB	6.250.748,71	6.250.748,71	100,00
14	KLINIKA ZA INFEKTIVNE BOLESTI, ZAGREB	7.714.617,65	7.914.617,65	102,59
III.	ukupno KLINIKE	39.795.966,14	39.995.966,14	100,50
15	OPĆA BOLNICA BJELOVAR	6.666.350,79	6.666.350,79	100,00
16	OPĆA BOLNICA ČAKOVEC	6.911.494,48	6.911.494,48	100,00
17	OPĆA BOLNICA DUBROVNIK	7.484.655,47	7.484.655,47	100,00
18	OPĆA BOLNICA GOSPIĆ	1.568.410,48	1.568.410,48	100,00
19	OPĆA BOLNICA KARLOVAC	9.590.147,89	9.590.147,89	100,00
20	OPĆA BOLNICA KNIN	1.497.743,67	1.497.743,67	100,00
21	OPĆA BOLNICA KOPRIVNICA	7.319.161,48	7.319.161,48	100,00
22	OPĆA ŽUPANIJSKA BOLNICA NAŠICE	3.385.872,11	3.385.872,11	100,00
23	OPĆA BOLNICA NOVA GRADIŠKA	3.944.572,62	3.944.572,62	100,00
24	OPĆA BOLNICA OGULIN	3.442.494,91	3.442.494,91	100,00

RB	ZDRAVSTVENA USTANOVA	mjesečni limit za 2001.g.	mjesečni limit od 1.10. do 31.12.2001.g.	indeks limit 1-9 mj.2001./10- 12 mj.2001.
25	OPĆA ŽUPANIJSKA BOLNICA PAKRAC	2.747.509,66	2.747.509,66	100,00
26	OPĆA ŽUPANIJSKA BOLNICA POŽEGA	6.708.493,58	6.708.493,58	100,00
27	OPĆA BOLNICA PULA	11.148.360,15	11.148.360,15	100,00
28	OPĆA BOLNICA SISAK	8.202.484,77	8.202.484,77	100,00
29	OPĆA BOLNICA SLAVONSKI BROD	13.707.672,89	13.707.672,89	100,00
30	OPĆA BOLNICA ŠIBENIK	9.459.350,52	9.459.350,52	100,00
31	OPĆA BOLNICA VARAŽDIN	12.399.279,56	12.399.279,56	100,00
32	OPĆA BOLNICA VINKOVCI	7.022.329,52	7.022.329,52	100,00
33	OPĆA BOLNICA VIROVITICA	6.004.203,50	6.004.203,50	100,00
34	OPĆA BOLNICA ZABOK	4.749.138,10	4.749.138,10	100,00
35	OPĆA BOLNICA ZADAR	11.364.095,11	11.364.095,11	100,00
36	OPĆA BOLNICA "SVETI DUH", ZAGREB	15.312.229,05	15.312.229,05	100,00
37	OPĆA BOLNICA VUKOVAR	4.284.124,85	4.284.124,85	100,00
IV.	ukupno OPĆE BOLNICE	164.920.175,16	164.920.175,16	100,00
38	SB- GERIJARIJA, DUGA RESA	1.010.274,49	1.010.274,49	100,00
39	SB SREBRNJAK	1.208.809,64	1.208.809,64	100,00
40	BOLNICA ZA KRON.BOL. GORNJA BISTRA	820.482,41	820.482,41	100,00
41	SB NOVI MAROF	1.920.383,64	1.920.383,64	100,00
42	SB, ZAGREB, ROCKEFELELROVA	1.395.942,38	1.395.942,38	100,00
43	SB BOKOVKA, MAKARSKA	1.234.737,87	1.234.737,87	100,00
44	DARUVARSKE TOPLICE	1.434.938,35	1.434.938,35	100,00
45	SB VELA LUKA	1.180.016,99	1.180.016,99	100,00
46	SB NAFTALAN IVANIĆ GRAD	749.737,70	749.737,70	100,00
47	SB THALASSOTHERAPIA, OPATIJA	1.555.989,50	1.555.989,50	100,00
48	SB THALASSOTHERAPIA, CRIKVENICA	1.014.560,52	1.014.560,52	100,00
49	SB VARAŽDINSKE TOPLICE	4.653.188,66	4.653.188,66	100,00
50	SB LIPIK	1.160.826,93	1.160.826,93	100,00
51	NEUROPSIH. BOLNICA POPOVAČA	4.841.442,35	4.841.442,35	100,00
52	BOLNICA ZA ORTOPED., ROVINJ	701.199,81	701.199,81	100,00
53	ORTOPEDSKA BOLNICA BIOGRAD	1.755.746,94	1.755.746,94	100,00
54	BOLN. ZA PLUĆNE BOL. I TBC,KLENOVNIK	2.596.438,96	2.596.438,96	100,00

RB	ZDRAVSTVENA USTANOVA	mjesečni limit za 2001.g.	mjesečni limit od 1.10. do 31.12.2001.g.	indeks limit 1-9 mj.2001./10-12 mj.2001.
55	SB ZA PSIH.DJECE I MLAD.,KUKULJEVIĆEVA	649.887,46	649.887,46	100,00
56	PSIHIJATRIJSKA BOLNICA JANKOMIR	3.206.197,42	3.206.197,42	100,00
57	PSIHIJATRIJSKA BOLNICA RAB	1.946.315,81	1.946.315,81	100,00
58	PSIHIJATRIJSKA BOLNICA UGLJAN	2.682.468,63	2.682.468,63	100,00
59	PSIHIJATRIJSKA BOLNICA VRAPČE	6.957.730,53	6.957.730,53	100,00
60	SB KRAPINSKE TOPLICE	6.291.289,98	6.291.289,98	100,00
61	SB STUBIČKE TOPLICE	1.948.902,79	1.948.902,79	100,00
62	SB GOLJAK	1.268.612,01	1.268.612,01	100,00
63	SB PETRINJA	386.270,19	386.270,19	100,00
64	LJEČILIŠTE "TOPUSKO"	1.380.166,19	1.380.166,19	100,00
65	MAGDALENA" KRAPINSKE TOPLICE	7.029.842,27	7.929.842,27	112,80
V.	ukupno SPECIJALNE BOLNICE	62.982.400,42	63.882.400,42	101,43

S obzirom na činjenicu da su tijekom 2000. godine u hrvatskim bolnicama uočene zabrinjavajuće liste čekanja za određene operativne zahvate (najčešće iz područja visokodiferentne medicine: kardiokirurgije, ortopedije, oftalmologije, itd.) dogovoreno je da se unutar raspoloživih sredstava iz Plana prihoda i izdataka Zavoda pronađu sredstva za nabavu ugradbenog materijala za one bolničke zdravstvene ustanove koje obavljaju određene zahvate i koje su se na upit Ministarstva zdravstva i Zavoda očitovale o svojim listama čekanja. Kako se navedena sredstva ne alimentiraju iz stavki bolničke zdravstvene zaštite i specijalističko-konzilijarne zdravstvene zaštite, sredstva za rečeno nisu niti uračunana u maksimalni iznos sredstava za bolničku zdravstvenu zaštitu tih zdravstvenih ustanova.

U skladu s navedenim na sjednici Upravnog vijeća održanoj 12. srpnja 2000. godine usvojena je i Odluka o utvrđivanju sredstava za nabavu ugradbenih materijala za kliničke i opće bolnice i pokretanja postupka nabave. Navedenom Odlukom utvrđen je ukupni iznos sredstava od **49.500.000,00 kn** za nabavu ugradbenih materijala za zdravstvene ustanove-bolnice kako slijedi:

1. KBC Zagreb	12.000.000,00 kn
2. KBC Rijeka	5.000.000,00 kn
3. KB Dubrava	5.500.000,00 kn
4. KB Sestre milosrdnice	5.000.000,00 kn
5. SB Magdalena	3.500.000,00 kn
6. KB Split	3.000.000,00 kn
7. KB Osijek	2.000.000,00 kn

8. Klinika za ortopediju Lovran	2.000.000,00 kn
9. Klinika za traumatologiju Zagreb	1.000.000,00 kn
10.KB Merkur	1.000.000,00 kn
11.KB Jordanovac	1.000.000,00 kn
12.OB Bjelovar	800.000,00 kn
13.OB Čakovec	800.000,00 kn
14.OB Karlovac	800.000,00 kn
15.OB Koprivnica	800.000,00 kn
16.OB Varaždin	800.000,00 kn
17.OB Virovitica	700.000,00 kn
18.OB Sv.Duh	1.000.000,00 kn
19.OB Požega	500.000,00 kn
20.OB Pula	500.000,00 kn
21.OB Sl.Brod	600.000,00 kn
22.SB Biograd n/m	700.000,00 kn
23.SB za ortopediju Rovinj	200.000,00 kn
24.OB Sisak	300.000,00 kn

Utvrđena sredstva bila su namijenjena za sljedeće djelatnosti:

- Okulistiku
- Ortopediju
- Kirurgiju krvnih žila
- Kardiologiju
- Kardiokirurgiju
- Abdominalnu kirurgiju
- ORL (za umjetnu pužnicu)

Prilikom izrade podloga za provođenje javnog natječaja za nabavu potrebnih ugradbenih materijala, Zavod je u cijelosti poštivao stručno-medicinsko mišljenje, odnosno zahtjeve zdravstvenih ustanova, s obzirom da su bolnice specificirale potreban ugradbeni materijal za svakog (točno određenog) bolesnika sa svojih listi čekanja, odnosno da se za svakog pojedinog bolesnika odredilo koji ugradbeni materijal u stručnom smislu najbolje odgovara potrebi rješavanja njegove bolesti.

Provođenjem postupka javnog natječaja, odnosno za dio ugradbenih materijala i pozivnog natječaja, Zavod je do kraja 2000. godine osigurao u cijelosti količinu i vrstu traženih ugradbenih materijala za sve navedene bolnice.

Tijekom 2001. godine Odlukom Upravnog vijeća Zavoda odobrena je i dodatna nabavka ugradbenih materijala i to 50 kohlearnih implantata (umjetnih pužnica): 25 za KBC Zagreb i 25 za KB Sestre milosrdnice. Navedena nabavka bila je u iznosu od **6.812.116,00 kn**.

INVESTICIJSKA ULAGANJA U DJELATNOST ZDRAVSTVA I ZDRAVSTVENOG OSIGURANJA

Prvi počeci sustavnog ulaganja u djelatnost zdravstva i zdravstvenog osiguranja počinju s 1994. godinom.

Planom investicijskih ulaganja Zavoda po godinama utvrđivane su namjene i to:

1. ulaganja u zdravstvene ustanove
 - 1.1. za nabavu medicinske opreme i u svezi s time izobrazba osoblja
 - 1.2. za izgradnju, adaptaciju i rekonstrukciju građevina
2. ulaganja u Direkciju, područne urede i ispostave područnih ureda Zavoda
 - 2.1. za informatičku opremu i ostalu opremu
 - 2.2. za izgradnju, adaptaciju i rekonstrukciju građevina Zavoda.

Izvori financiranja za navedene namjene bila su sredstva Zavoda i sredstva kredita Svjetske banke.

Tijekom 1994. godine teku pripreme za realizaciju Prvog hrvatskog projekta zdravstva u suradnji sa Svjetskom bankom.

Osnovna svrha projekta bila je podržati Vladin program reforme zdravstvene zaštite kroz:

- poboljšavanje operativnog i financijskog sustava upravljanja Zavodom kompjutorizacijom informatičkog sustava
- poboljšanje kakvoće sustava za pružanje zdravstvene zaštite i osiguranje opreme za potrebe primarne zdravstvene zaštite, opreme za bolnice i hitne službe, te obučavanje osoblja za podizanje razine njihove profesionalne osposobljenosti
- poboljšanje zdravstvenog statusa stanovništva podržavanjem programa za promicanje zdravlja.

Na osnovi ciljeva projekta utvrđeno je šest podprojekata:

- razvijanje primarne zdravstvene zaštite
- poboljšanje perinatalne skrbi
- poboljšanje rada jedinica intenzivne zdravstvene zaštite
- poboljšanje hitne medicinske pomoći
- promicanje zdravlja
- unapređivanje rada Zavoda

a u završnoj fazi realizacije Projekta izrada studija kao prenosnice prema dugom kreditu Svjetske banke – Projektu zdravstvenog sustava (provedba kojeg je u mjerodavnosti Ministarstva zdravstva).

Projekt je završen 30. travnja 2000. godine. Osnovni ciljevi su postignuti. Nabavljena je medicinska oprema što je rezultiralo povećanjem razine tehnološke opremljenosti i provedena je obuka kao druga osnovna vrijednost u svrhu poboljšanja projektnih ciljeva, kako za profesionalnu osposobljenost osoba, tako i za izobrazbu pučanstva.

Usporedno s nabavom opreme iz kredita Svjetske banke, provodi se i nabava medicinske opreme iz sredstava Zavoda, dijelom kao nastavak započetog postupka opremanja djelatnosti navedenih u podprojektima (oprema za jedinice intenzivnog liječenja, oprema za hitnu medicinsku pomoć, RTG oprema, laboratorijska oprema) i dodatno proširenje za dijagnostičku (CT, angiografija) i terapijsku opremu (linearni akceleratori, cobalt bombe, simulatori, vodeni fantomi, dozimetri, dijalizatori), te nastavak informatizacije Zavoda.

Ulaganja u građevine zdravstvenih ustanova bila su znatno manja, te se u proteklih sedam godina investicijska aktivnost iz sredstava Zavoda realizirala u osam zdravstvenih ustanova. Veliki dio ulaganja odnosio se na poboljšanje infrastrukture i adaptacije, a manjim dijelom u izgradnju novog prostora, a sve opet radi postizanja određenih standarda i normativa u pružanju zdravstvene zaštite.

Sredstva uložena za potrebe službe Zavoda, kao što je prethodno rečeno, najvećim su dijelom vezana za informatizaciju Zavoda kao potpora operativnom administrativnom radu. Uspostavljena je telekomunikacijska mreža s 114 lokacija u Zavodu, opremljeni su područni uredi i ispostave područnih ureda. Implementirana je vlastita aplikacija ZOROH.

Tijekom informatizacije početkom 1995. godine počele su se izdavati plastične identifikacijske kartice za osigurane osobe, koncem 1999. godine počinje implementacija informatičke opreme za zdravstvene djelatnike – Pilot informacijski sustav primarne zdravstvene zaštite.

U dijelu građevina Zavoda izvodile su se najnužnije adaptacije i sanacije, a od značajnijih ulaganja je izgradnja i opremanje Područnog ureda Pazin, zbog novog županijskog ustrojstva.

U svezi s gore navedenom realizacijom investicijskih ulaganja, Upravno vijeće Zavoda je u 2000. godini formiralo pet povjerenstava za utvrđivanje iskorištenosti nabavljene medicinske opreme iz kredita Svjetske banke. Povjerenstva su djelomice završila s radom, te će konačno izvješće o navedenom biti dano nakon završetka rada povjerenstava.

U 2000. godini financijska sredstva za realizaciju programa investicija smanjena su za 50% u odnosu na prethodnu godinu. U okviru tako smanjenih mogućnosti financiranja, prioritet je dan završetku započetih investicija, kako u dijelu kapitalnih transfera zdravstvenim ustanovama, tako i u nabavi kapitalnih sredstava. Završena je adaptacija i izvršeno opremanje Opće bolnice Pula – bivše Mornaričke bolnice. Financirani su završni radovi na rekonstrukciji, dogradnji i opremanju Doma zdravlja Umag, te izgradnji hemodijalize i hitnog prijama Opće bolnice Slavonski Brod.

Kod nabave medicinske opreme izvršena su završna plaćanja po ugovorima sklopljenim u 1999. godini nakon instaliranja i stavljanja u funkciju uređaja (MR 0.5, RTG snimaonice, cobaltne bombe i izvori za cobaltne bombe). Od nove nabave medicinske opreme, Zavod je u 2000. godini financirao nabavu jednog CT uređaja i tri uređaja za potrebe okulistike.

Nastavilo se s provođenjem informatizacije Zavoda, izvršene su adaptacije prostora područnih ureda i ispostava područnih ureda, ponajprije s naslova sanacije krovišta, instalacije i kotlovnica. Od novih građevina Zavod je ulagao u izgradnju i opremanje triju novih ispostava Zavoda kao zamjena za neodgovarajući iznajmljeni prostor.

Planirana sredstva u 2001. godini za kapitalna ulaganja u djelatnosti zdravstva i zdravstvenog osiguranja ostala su na razini 2000. godine. Dvije trećine sredstava planirano je za kapitalne transfere zdravstvenim ustanovama i to 86 % za nabavu medicinske opreme, a 14% ulaganja u adaptacije, rekonstrukcije i dogradnju zdravstvenih ustanova. Završena je nabava i plaćanje medicinske opreme započete prethodne godine (CT uređaj, teledirigirani RTG uređaj, 3 anesteziološka uređaja). Od provedenih postupaka u 2001. godini isporučen je i stavljen u funkciju jedan CT uređaj, sklopljen je ugovor za nabavu angiografskog uređaja, gama kamere i jedne cobalt bombe. Ulaganja u građevinski dio zdravstvenih ustanova čine ulaganja koja su nastavak već započetih radnji iz prethodne godine.

Jedna trećina sveukupnih sredstava planirana je za nabavu kapitalnih sredstava za potrebe Zavoda (Direkcije i područnih ureda i ispostava područnih ureda), i to za investicijsko održavanje građevina, kupnju, odnosno izgradnju građevina, te nabavu uredskog namještaja i informatičke opreme. Najveći dio sredstava utrošen je za investicijsko održavanje (sanacija pročelja, sanacija krovišta, sanacija instalacija) i nabavu informatičke opreme.

Planirane i započete investicije u 2001. godini prenesena su u 2002. godinu.

**IZVJEŠĆE O FINANCIJSKOM POSLOVANJU
HRVATSKOG ZAVODA ZA ZDRAVSTVENO OSIGURANJE
ZA 2001. GODINU**

UVOD

Složena ekonomska situacija gospodarstva odražava se na sva područja privređivanja.

Za provođenje strateškog cilja gospodarske politike Hrvatske u 2001. god. - stvaranje uvjeta za izlazak iz recesije i pokretanje gospodarskog rasta i razvoja utvrđeni su osnovni indikatori makroekonomske politike - BDP nominalni rast od 10%, realni od 4,5%, stopa inflacije 5%.

Sve ostale oblike potrošnje, uključujući i osobnu, trebalo je svesti u realne financijske i materijalne mogućnosti

U okružju vanjskih čimbenika - zaostajanja poreznih prihoda (proračuna), rastuće nezaposlenosti što smanjuje prihode od uplatilaca doprinosa; teškoće u plaćanjima i priljevu likvidnih sredstava što otežava naplatu doprinosa i potraživanja Zavoda, smanjenom osnovicom za izračun plaća državnih službenika i namještenika u javnim službama, smanjen je i najznačajniji izvor prihoda iz doprinosa za zdravstveno osiguranje, te Zavod tijekom godine nije izvršavao svoje obveze u dogovorenim rokovima. Naplatom potraživanja od Hrvatskog zavoda za mirovinsko osiguranje krajem godine plaćanje obveza se svelo u ugovorene rokove.

Izvršeni rad, odnosno pružene usluge u primarnoj zdravstvenoj zaštiti i mjesečni proračun bolničkim ustanovama zdravstva, podmirivali su se u dogovorenim rokovima tijekom cijele godine.

Obveze za lijekove su se plaćale prema dospjelosti i prema raspoloživim sredstvima. Zbog otežane likvidnosti poslovanja Zavoda rok plaćanja 90 dana produžen je na 120 dana.

Redovno su se i isplaćivala sredstva za naknadu plaća za redovni porodni dopust i komplikacije u trudnoći.

U 2001. godini potpisani su ugovori za pružanje zdravstvene zaštite sa svim zdravstvenim ustanovama.

Za bolničke zdravstvene ustanove utvrđen je proračun za razdoblje siječanj-rujan 2001. god. u iznosu od 480.554.051,64 kn, a za razdoblje listopad-prosinac proračun je korigiran na više i iznosio je 487.654.051,64 kn.

Cijene zdravstvene zaštite u 2001. godini - godišnja vrijednost tima - nisu se mijenjale.

Prikaz cijena zdravstvene zaštite u 2001. godini u dijelu primarne, sekundarne i tercijarne zdravstvene zaštite:

Godišnja vrijednost u 2001. god. u kn

Opća medicina

- zdrav.zašt.obitelj.doktor po dobnim skupinama	
po osiguranoj osobi: od 0 do 7 godina	253,68
od > 7 do 18 godina	104,82
od > 18 do 65 godina	154,15
od > 65 godina	238,23
- zdravstvena njega bolesnika	59,38 po satu

Patronažna zdravstvena skrb

- po timu	115.875,31
- po osiguranoj osobi	22,72

Zdravstvena zaštita predškolske djece

- po timu	253.682,65
- po osiguranoj osobi	253,68

Zdravstvena zaštita žena

- po timu	287.546,28
- po osiguranoj osobi	47,92

Polivalentna stomatološka zdrav. zaštita

- po timu	346.927,72
- po osiguranoj osobi	138,77

Specijalističko-konzilijarna zdrav.zaštita

- bod	6,11*
- specijal.-konzilijar. zdrav. zaš. KB,KBC, i klinike	7,03

Bolnička zdravstvena zaštita

- uobičajeni postupci - opće bolnice	6,11
- uobičajeni postupci KB,KBC i Klinike	7,03
- složeniji postupci 0,2	7,03
- najsloženiji postupci 0,1	7,03

Dnevni smještaj u svezi s korištenj. bolničke i spec.-konzilijar. zdrav. zaštite

- smještaj i prehrana	61,78
-----------------------	-------

Bolnička zdravstvena zaštita

- liječ. boles. od akutnih bolesti - smještaj i prehrana	145,36
- duševne bolesti – smještaj i prehrana	110,34
- liječenje boles.fizikal. medicin. i medicinskom rehabil. - smještaj i prehrana	123,69
- bolesti osoba starije dobi i djece s trajnim psihofiz. oštećenj. - smještaj i prehrana	139,49

Dobrovoljno davalatstvo krvi - vrećica

58,51

* Za obveznike PDV-a (državni zdrav.zavodi) cijena ne sadrži PDV

Politika plaća u javnom sektoru u 2001. godini, polazila je od potreba zadržavanja zatečene razine isplaćenih plaća, kako bi se proračunski rashodi po toj osnovi smanjili.

Primjenom Zakona o plaćama u javnim službama (1. svibnja 2001. god.) ukinut je sustav platnih razreda, a uvedeni su koeficijenti složenosti poslova radnog mjesta. Za državne i javne službe, utvrđena je jedinstvena osnovica za obračun plaća.

Osnovica za obračun plaća po novom sustavu obračuna utvrđena je u iznosu od 4.232 kune bruto.

Nadalje, u prvoj polovici srpnja 2001. godine Upravno vijeće Zavoda donijelo je Odluku o utvrđivanju liste lijekova koji se osiguravaju osiguranicima u okviru prava iz obveznog zdravstvenog osiguranja.

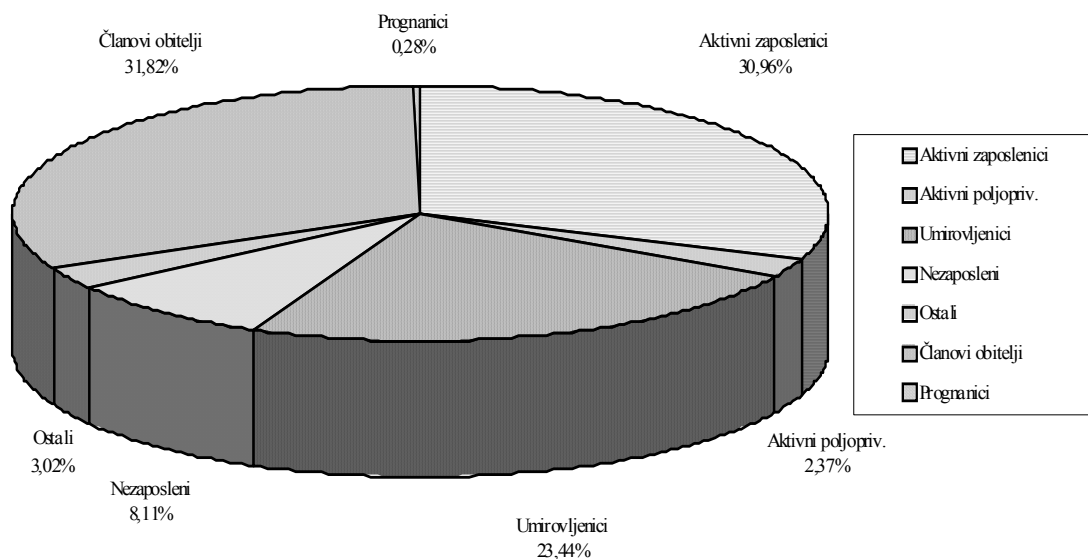
Krajem godine doznačeno je 10 milijuna kuna bolničkim ustanovama za zamjenu dijalizatora.

U 2001. godini prosječan broj osiguranika koji ostvaruju pravo na zdravstvenu zaštitu gotovo je na razini prosječnog broja 2000. godine. Od ukupnog broja osiguranih osoba 4.217.444 u radnom odnosu je 1.305.577 ili 30,96%, umirovljenika ima 988.719 ili 23,44%, članova obitelji 1.341.877 ili 31,82%, nezaposlenih 341.817 ili 8,11% i dalje redom što je vidljivo u sljedećem pregledu:

Osigurane osobe

	Struktura					
	2000.	2001.	Indeks	2000.	2001.	
- aktivni zaposlenici	1.296.824	1.305.577	100,67	30,97	30,96	
- aktivni poljopriv.	106.650	100.010	93,77	2,55	2,37	
- umirovljenici	978.529	988.719	101,04	23,37	23,44	
- nezaposleni	303.430	341.817	112,65	7,25	8,11	
- ostali	129.042	127.554	98,85	3,08	3,02	
- članovi obitelji	1.355.696	1.341.877	98,98	32,38	31,82	
- prognanici	16.552	11.890	71,83	0,40	0,28	
- Ukupno RH	4.186.723	4.217.444	100,73	100,00	100,00	

U odnosu na prošlu godinu od ukupnog broja osiguranika najviše je povećan broj nezaposlenih osoba i to za 38.387 ili 12,65% udjelom od 8,11%, dok je broj ostalih kategorija osiguranika neznatno povećan ili smanjen s gotovo nepromijenjenim udjelom.



PRIHODI

U poslovnoj 2001. godini Zavod je ostvario ukupan prihod od 13.358.797 tisuća kuna što je nominalno 4,34%, a realno 9% manje od ostvarenih ukupnih prihoda u 2000. godini.

Za realno sagledavanje poslovanja Zavoda treba iz knjigovodstvenog prikaza 2000. godine izdvojiti oprihodovana sredstva po kreditu Zagrebačke banke, Ministarstva financija - knjiga duga, proračuna za dobavljače, od zaduženja po kreditu Svjetske banke, te kratkoročnu pozajmicu, a u 2001. god. prihode od naplate potraživanja i kratkoročnu pozajmicu.

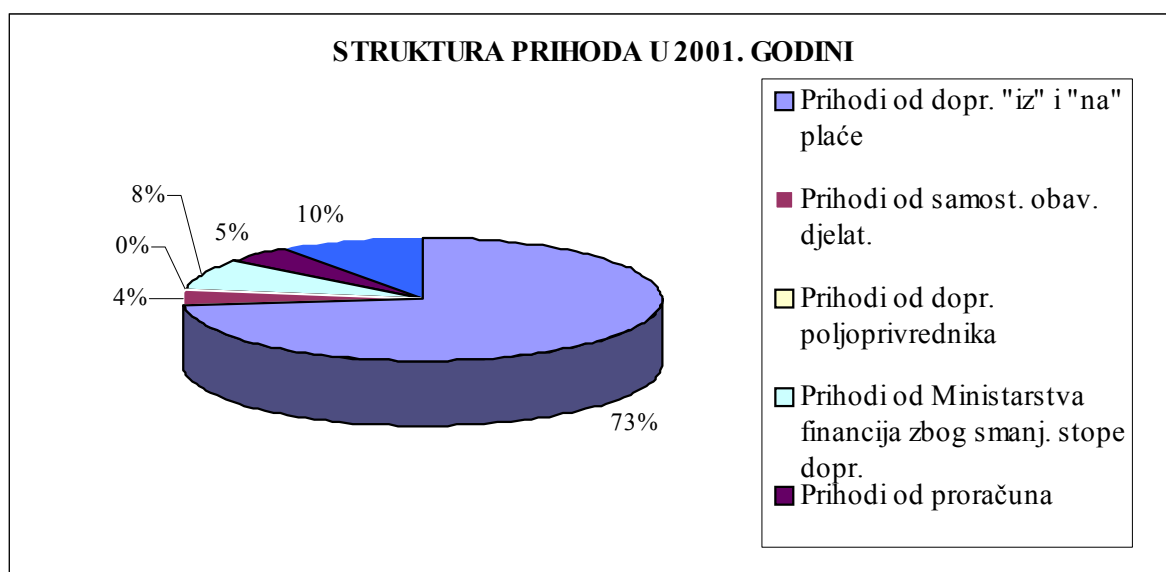
Isključe li se ta sredstva u iznosu od 2.022.203 tisuće kuna iz 2000. godine i 858.367 tisuća kuna iz 2001. godine, proizlazi da su ostvareni prihodi u tekućoj godini povećani nominalno za 4,66%, a realno su na razini ostvarenih prihoda u 2000. godini.

Usporedivi - ostvareni prihodi

	2000.	2001.	u 000 kn Indeks
- prihodi od doprinosa	10.835.219	11.526.885	106,38
- prihodi od proračuna	1.018.562	653.159	60,20
- prihodi od naplaćenih potraživanja	-	750.367	-
- ostali prihodi	311.669	360.387	115,63
- prihodi po kreditima	1.800.107	108.000	-
Sveukupni prihodi	13.965.557	13.358.797	95,66
izuzeto			
- prihodi od proračuna za dobavl.	30.000	-	-
- prihodi od Ministar. financija - knjiga duga	192.095	-	-
- prihodi po zaduženju Svjetske banke	16.441	-	-
- prihodi po кредu Zagrebačke banke	1.668.666	-	-
- kratkoročne pozajmice	115.000	108.000	93,91
- prihodi od naplaćenih potraživanja		750.367	
izuzeto ukupno	2.022.202	858.367	-
Usporedivi prihodi	11.943.355	12.500.430	104,66

Ukupni prihodi od doprinosa, zajedno s iskazanim prihodom koje nadoknađuje Ministarstvo financija zbog smanjenja stope doprinosa "na" plaće iznosili su 11.526.885 tisuća kuna i povećani su nominalno 6,38%, a realno 1,41%.

U sljedećem knjigovodstvenom prikazu grupiran je prihod Zavoda u tri osnovne skupine prihoda i to, prihode od doprinosa, prihode od proračuna i ostali prihodi koji sadrže prihode po zajmu banaka, zajmu Svjetske banke, pozajmicu i ostale prihode.



	- u 000 kn				
	Struktura				
Prihodi od :	2000.	2001.	Indeks	2000.	2001.
doprinos "iz" i "na" plaće	9.552.596	9.815.718	102,75	68,40	73,48
doprinosi od samost.obavlj. privr. i nepr.djelat.	436.239	486.860	111,60	3,12	3,64
doprinos poljoprivrednika	65.223	64.903	99,51	0,47	0,49
doprinos Minist.financ. zbog smanjenja stope	699.444	1.063.821	152,10	5,01	7,96
doprinos po Odluci	36.282	39.018	107,54	0,26	0,29
doprinos za nesreće na poslu u inozemstvu	45.435	56.565	124,50	0,33	0,42
Ukupno prihodi od doprinosa	10.835.219	11.526.885	106,38	72,58	86,28
proračuna za nezaposlene	256.922	257.630	100,28	1,84	1,93
proračun za dobavljače	30.000			0,21	
proračun za starija kuć. i osobe nespos. za rad	193.144	171.748	88,92	1,38	1,29
proračun po čl.5. toč.14,15,17 i 18 po Zakonu	103.274	55.909	54,14	0,74	0,42
proračun za trošk. po čl.47. Zakona	184.153	84.129	45,68	1,32	0,63
proračun za zdr.zašt. stranaca i reciprocitet	3.283	825	25,13	0,02	0,01
proračun za HB - iznad standarda	9.202	5.713	62,08	0,07	0,04
proračun Ministarstva financija - knjiga duga	192.095			1,38	
proračun naknade plaća zbog bolovanja HB	46.489	37.205	80,03	0,33	0,28
Ukupno doprinosi od proračuna	1.018.562	613.159	60,20	7,29	4,60
prihodi po kreditu Svjetske banke	16.441			0,12	
prihodi po tuzemnom zaduženju	115.000	108.000	93,91	0,82	0,81
prihodi po kreditu Zagrebačke banke	1.668.666			11,95	
Ukupno prihodi po kreditu	1.800.107	108.000		12,89	
prihodi po konvencijama	117.424	188.701	160,70	0,84	1,41
ostali prihodi	194.245	171.686	88,39	1,39	1,29
prihodi od naplaćenih potraživanja		750.367			5,62
Ukupno ostali prihodi	311.669	360.387	115,63	2,23	2,70
Sveukupni prihodi	13.965.557	13.358.797	95,66	100,00	100,00

Analiziraju li se tako iskazani prihodi, vidljivo je da su prihodi od doprinosa nominalno povećani samo za 6,38% u odnosu na prošlu godinu. Najniži nominalni rast ostvaren je od doprinosa "iz" i "na" plaće (koji čine preko 70% svih prihoda) i to 2,75% nominalno više, a realno 2,05% manje, što je vezano kako na smanjenje plaća u javnom sektoru, tako i na teškoće oko isplata plaća zaposlenicima. Visok relativan rast od 52,10% sredstava, koja doznajuje Ministarstvo financija zbog smanjenja stope doprinosa (sa 9% na 7%), proizlazi iz nejednakog obuhvata uplata u 2000. godini lipanj-prosinac (Zakon o smanjenju stope doprinosa na plaće), a u 2001. godini sadrži uplate siječanj-prosinac.

Svi ostali doprinosi su povećani, no u strukturi (osim doprinosa od samostalnog obavljanja privredne i neprivredne djelatnosti 3,64%) čine tek 1% ukupnih prihoda.

Drugu skupinu prihoda čine prihodi koji se doznaju iz proračuna i koji su u 2001. godini smanjeni za gotovo 40% (39,80%), a realno još i nešto više.

Sredstva za gotovo sva prava (osim za nezaposlene koja su nominalno na razini isplate za 2000. godinu) su gotovo prepolovljena u 2001. godini zbog restrikcija i problema u svezi financiranja proračuna.

Treću skupinu prihoda čine ostali prihodi koji su povećani za 15,63% u 2001. godini u odnosu na 2000. godinu. Glavnu sredstva čine prihodi od naplaćenih potraživanja, prihodi po konvencijama i prihodi od participacije.

Dinamika naplaćenih izvornih prihoda (bez prihoda iz proračuna) u 2001. godini (praćena po ZAP-u) po mjesecima je neujednačena u odnosu na 2000. godinu. Izvorni prihodi uvećani sredstvima s osnova smanjenja stope doprinosa nominalno su u 2001. godini povećani za 6,76%, a realno 1,02%.

Prema prihodnim računima Zavoda proizlazi da je prosječni mjesečni prihod u 2001. godini iznosio 956.499 tisuća kuna što je 60.604 tisuće više prosječno mjesečno nego u 2000. godini, kada su prosječni mjesečni prihodi iznosili 895.895 tisuća kuna.

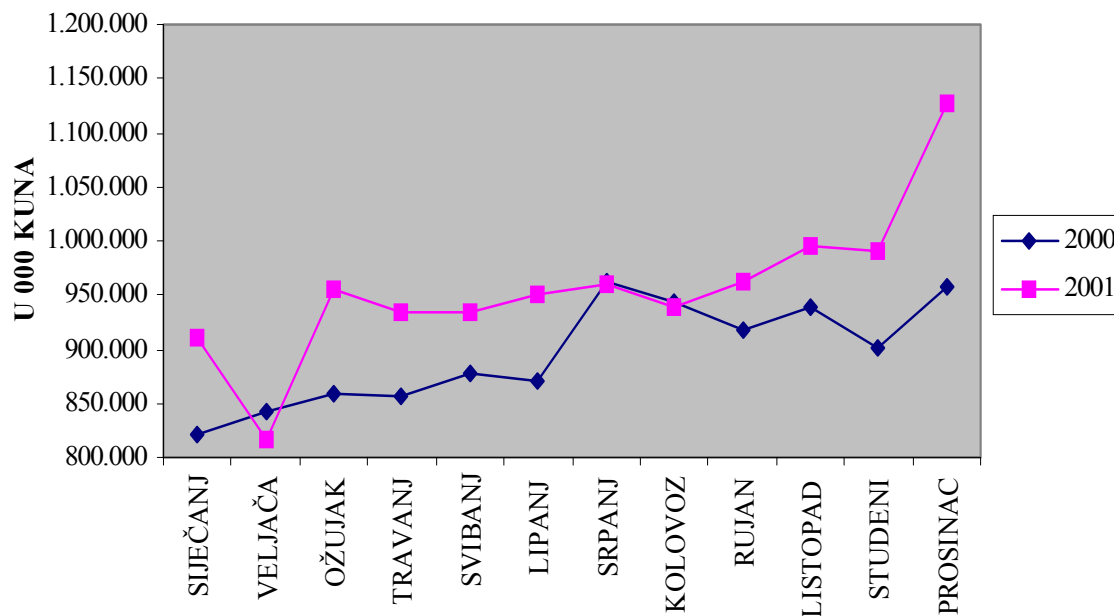
Naplaćeni izvorni prihodi u 2000. i 2001. godini

	2000.	2001.	- 000 kn Indeks
siječanj	821.846	909.757	110,70
veljača	843.022	816.668	96,87
ožujak	859.688	955.540	111,15
travanj	855.831	934.057	109,14
svibanj	878.277	935.099	106,48
lipanj	870.568	951.533	109,30
srpanj	963.227	959.442	99,61
kolovoz	943.509	939.507	99,58
rujan	918.357	961.809	104,73
listopad	938.925	996.385	106,12
studeni	900.212	990.551	110,04
prosinac	957.274	1.127.650	117,80
siječanj - prosinac	10.750.736*	11.477.998	106,76

* Izvornim prihodima dodana su sredstva doznačena od Ministarstva financija zbog smanjene stope doprinosa na plaće od 9 na 7% od lipnja do prosinca u 2000. godine, a u 2001. godini od siječnja-prosinca.

Izvor: Zavod za platni promet – Središnji ured Zagreb

KRETANJE IZVORNIH PRIHODA PO POJEDINIM MJESECIMA 2000. I 2001. GOD.



IZDACI

Knjigovodstveno prikazani, izvršeni sveukupni izdaci poslovanja za 2001. godinu pokriveni su ostvarenim prihodima i smanjeni su gotovo po svim vrstama (osim izdataka za primarnu i specijalističko-konzilijarnu zdravstvenu zaštitu) u odnosu na 2000. godinu.

Međutim, napominje se da tako iskazani podaci nisu uporedivi s iskazanim podacima za 2000. godinu, stoga što je Zavod u 2000. godini kreditnim sredstvima poboljšao likvidnost redovnog poslovanja, podmirio najstarija dugovanja, te obveze za lijekove, nadoknade za bolovanja fizičkim i pravnim osobama.

Izvršenje izdataka ograničeno je nedostatkom sredstava, obveze se kumuliraju, a plaćanje se obavlja prema redosljedju plaćanja i raspoloživim sredstvima.

Redovno su podmirivani izdaci za primarnu zdravstvenu zaštitu i obvezni porodni dopust, kao i mjesečni proračun ustanovama bolničke zdravstvene zaštite.

Obveze za lijekove na recepte tijekom godine prelazile su ugovorene rokove plaćanja. Isto tako, i ostali oblici zdravstvene zaštite, kao i isplate naknada za bolovanja pravnim i fizičkim osobama tijekom godine podmirivali su se sa znatnim zakašnjenjem.

Naplatom dugovanja HZMO-a poboljšana je likvidnost Zavoda, čime su podmirene obveze, te se krajem 2001. godine plaćanje uokvirilo u ugovorene rokove.

Ostali izdaci koji čine sredstva za plaće, materijalne izdatke, sredstva za investicije, anuiteti, kamata, te ostali izdaci također su smanjeni u odnosu na 2000. godinu.

Izdaci Hrvatskog zavoda za zdravstveno osiguranje izvršeni u 2000. i 2001. god.

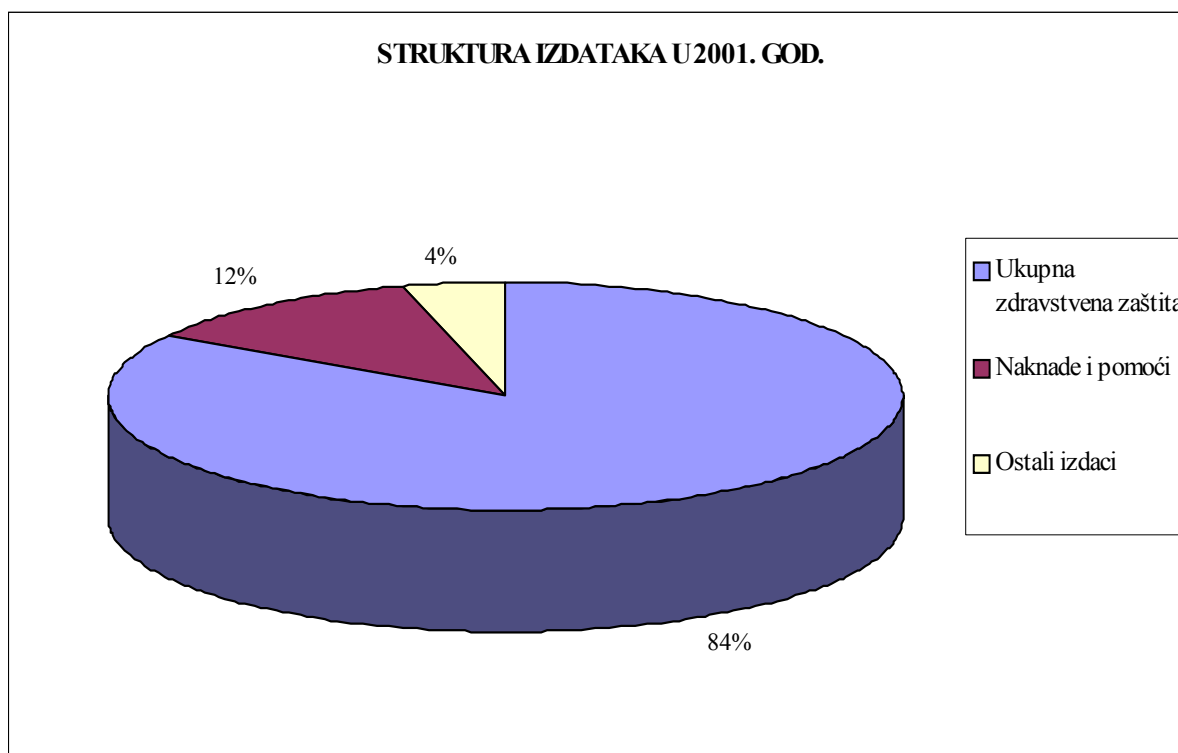
Izdaci	I.-XII. 2000.	I.-XII. 2001.	Indeks	- u 000 kn	
				Struktura 2000.	2001.
1. Primarna zdravstvena zaštita	2.269.949	2.349.733	103,51	16,20	17,60
2. Lijekovi na recepte	2.238.266	2.096.046	93,65	15,98	15,70
3. Specijalističko-konzilijar.zdrav.zaštita	1.998.653	2.132.673	106,71	14,27	15,97
4. Bolnička zdravstvena zaštita	4.245.401	4.101.974	96,62	30,30	30,72
5. Ortopedski uređaji i pomagala	352.937	337.438	95,61	2,52	2,53
6. Ostala zdravstvena zaštita	320.501	152.489	47,58	2,29	1,14
Ukupna zdravstvena zaštita	11.425.707	11.170.354	97,77	81,55	83,67
7. Ostali izdaci zdravstvenim ustanovama	82.793	43.716	52,80	0,59	0,33
8. Naknade zbog bolesti	1.162.463	919.796	79,12	8,30	6,89
9. Naknade plaća zbog obvez. porod.dopusta	513.286	504.492	98,29	3,66	3,78
10. Nak. put. troš. i dnev. u svezi koriš.zdrav.zaš.	101.257	102.377	101,11	0,72	0,77
11. Pogrebni troškovi	35.519	29.396	82,76	0,25	0,22
12. Izdaci za naknade plaće braniteljima	46.465	37.106	79,86	0,33	0,28
Ukupno naknade i pomoći (8-12)	1.858.989	1.593.168	85,70	13,27	11,93
13. Sredstva za plaće, poreze i doprinose	200.752	176.651	88,00	1,43	1,32
14. Materijalni izdaci	53.003	47.122	88,90	0,38	0,35
15. Investicije	55.988	24.338	43,47	0,40	0,18
16. Vraćene kreditne pozajmice	170.000	23.000	13,53	1,21	0,17
17. Izdaci po kreditu Svjetske banke	10.712	-	-	0,08	-
18. Kamate po kreditu Zagrebačke banke	-	150.922	-	-	1,13
19. Ostali izdaci	152.238	121.533	79,83	1,09	0,91
Ukupno ostali izdaci	642.694	543.566	84,58	4,59	4,07
Sveukupni izdaci	14.010.184	13.350.804	95,29	100,00	100,00

Iz prethodnih je podataka vidljivo da je glavnina sredstava ukupnih izdataka utrošena na zdravstvenu zaštitu i to: 11.170.354 tisuća kuna, što je nešto manje (2,23%) u odnosu na 2000. godinu s udjelom od 83,67% u sveukupnim izdacima.

U okviru ukupne zdravstvene zaštite najviše su povećani izdaci specijalistike, apsolutno za 134.020 tisuća kuna ili 6,71%, dok je za bolničku zdravstvenu zaštitu utrošeno 143.428 tisuća kuna ili 3,38% manje sredstava nego u 2000. godini, a u strukturi troškovi bolnica čine 30,72% sveukupnih izdataka.

Drugu značajniju skupinu troškova, odnosno izdataka čine naknade i pomoći koje su prema knjigovodstvenom prikazu smanjene za 14,30% (od 1.858.989 tisuću na 1.593.168 tisuću kuna) u 2001. godini, posebno naknade zbog bolesti koje su smanjene za 20% (od 1.162.463 tisuću na 919.796 tisuću kuna). Međutim, treba reći da komparacija troškova za 2001. godinu s troškovima iz 2000. godine nije realna, stoga što su tijekom 2000. godine (treće tromjesečje) sredstvima odobrenog kredita i usklađenjem PEC naloga izvršene isplate zakašnjelih povrata i isplata naknada pravnim i fizičkim osobama.

Treću skupinu izdataka čine ostali izdaci koji su iznosili 543.566 tisuću kuna i manji su za 99.127 tisuću kuna ili 15,42% u odnosu na 2000. godinu, a u strukturi čine 4,07% sveukupnih izdataka.



ZDRAVSTVENA ZAŠTITA

PRIMARNA ZDRAVSTVENA ZAŠTITA

Izdaci za primarnu zdravstvenu zaštitu, uključujući i zubozdravstvenu, tijekom 2001. godine povećani su za 3,51% u odnosu na 2000. godinu., čime je povećan i udjel te zaštite u sveukupnim izdacima od 16,20% na 17,60%.

Tijekom 2001. godine u toj zaštiti izvršeno je ukupno 76.335.785 usluga ili 9,93% više nego u 2000. godini, od čega je 12.843.024 usluga izvršeno u zubozdravstvenoj zaštiti ili 1.163.208 više (9,96%) nego u 2000. godini.

Istodobno je u primarnoj izvršeno 44.318 usluga, a u zubozdravstvenoj zaštiti 2.452 usluge za izbjegle osobe.

Izvršene usluge i izdaci u primarnoj i zubozdravstvenoj zaštiti

	2000.	2001.	Indeks
Broj usluga u primarnoj i zubozdrav. zaštiti	69.442.003	76.335.785	109,93
Izdaci za primarnu i zubozdav. u 000 kn	2.269.949	2.349.733	103,51
Prosječ. izdatak po usluzi u primar. i zuboz.zašt. u kn	32,69	30,78	94,16

LIJEKOVI

Na osnovi knjigovodstvenih iskaza plaćeni izdaci za izdane lijekove na recepte tijekom 2001. godine iznosili su 2.096.046 tisuće kuna i smanjeni su za 6,35%, što nije bitno promijenilo udjel u strukturi sveukupnih izdataka (15,98% u 2000.- 15,70% u 2001. godini). Naturalni pokazatelji isto potvrđuju nešto manju potrošnju. Prema statističkom praćenju, broj recepata za lijekove smanjen je za 136.999 recepata tijekom 2001. godine u odnosu na izdane recepte u 2000. godini. Izbjeglih osobama izdano je 54.116 recepata, što je na razini izdanih recepata u 2000. godini kada je izdano 54.086 recepata.

	2000.	2001.	Indeks
- broj izdanih recepata	29.213.229	29.076.230	99,53
- broj recepata po osiguraniku	6,98	6,89	98,71
- iznos plaćenih računa za lij. u 000 kn	2.238.266	2.096.046	93.65

Treba reći da su financijskim pokazateljima - izdacima iskazane samo plaćene fakture za lijekove, a ne i zaprimljene. Međutim, zbog sagledavanja potrošnje lijekova treba napomenuti da likvidirani računi za lijekove na recepte za 2000. godinu su iznosili 1.931.562.582 kuna, a za 2001. godinu su iznosili 2.083.223.055 kuna.

SPECIJALISTIČKO- KONZILIJARNA ZDRAVSTVENA ZAŠTITA

Izdaci za specijalističko-konzilijarnu zdravstvenu zaštitu su tijekom 2001. godine iznosili 2.132.673 tisuće kuna i povećani su 6,71% u odnosu na 2000. godinu, što je utjecalo i na povećanje udjela u sveukupnim izdacima od 14,27% na 15,97% u 2001. godini.

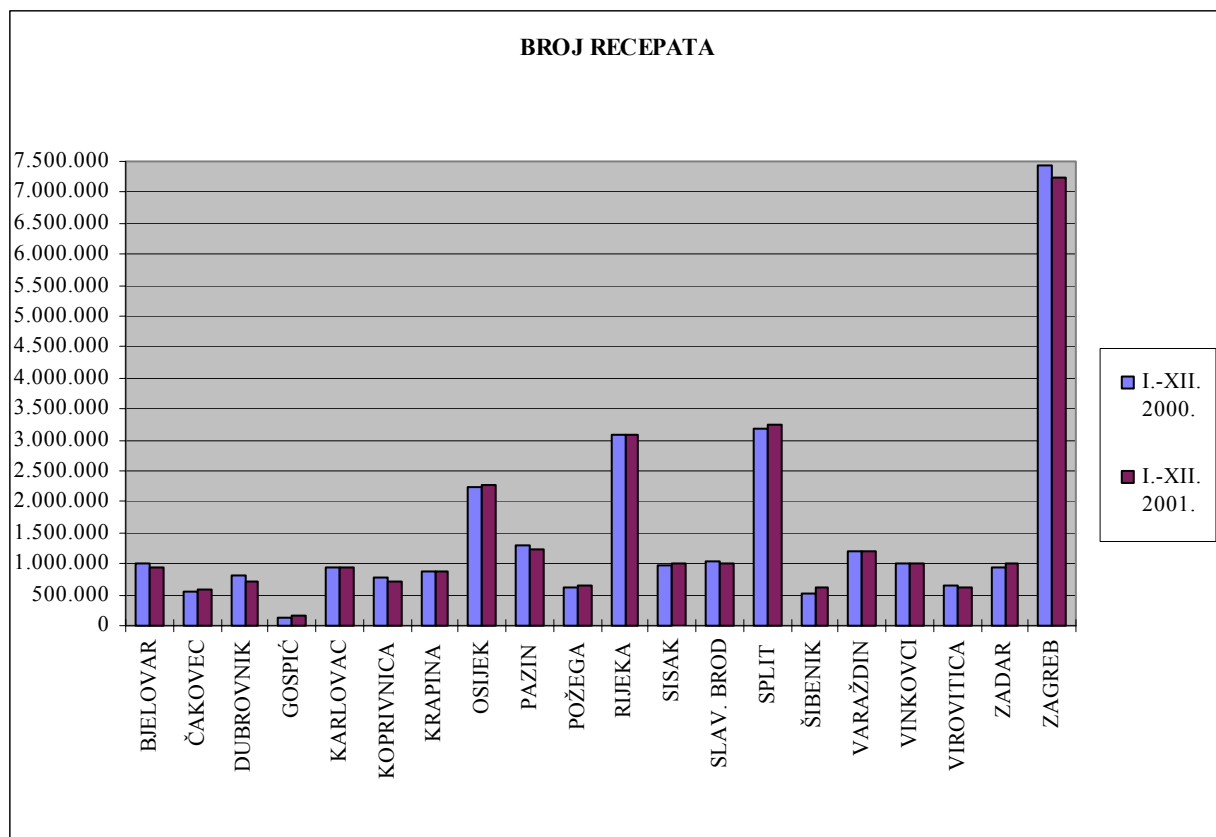
Naturalno iskazan broj usluga u spec.-konz. zdrav. zaštiti tijekom 2001 godine povećan je za 2,83% odnosno od 53.306.608 usluga u 2000. godini na 54.816.913 usluga u 2001. godini, što se vidi iz sljedećeg pregleda:

Izvršene usluge i izdaci u specijalističko-konzilijarnoj zdravstvenoj zaštiti

	2000.	2001.	Indeks
- broj izvršenih usluga	53.306.608	54.816.913	102,83
- izdaci za spec.-konzilijar.zdrav.zaš. u 000 kn	1.998.653	2.132.673	106,71
- prosječni izdatak po izvršenoj usluzi u kn	37,49	38,91	103,79

Za izbjegle osobe tijekom 2001. godine učinjeno je 33.633 usluge, što je 10% manje nego u 2000. godini, kada je učinjeno 37.213 usluga u specijalističko- konzilijarnoj zdravstvenoj zaštiti.

PODRUČNI URED	BROJ RECEPTA		
	I.-XII. 2000.	I.-XII. 2001.	INDEKS 2000=10 0
0	1	2	3
BJELOVAR	1.010.728	931.369	92,15
ČAKOVEC	542.565	580.897	107,06
DUBROVNIK	797.995	712.458	89,28
GOSPIĆ	138.033	161.138	116,74
KARLOVAC	932.695	940.198	100,80
KOPRIVNIC A	764.562	712.541	93,20
KRAPINA	863.592	884.708	102,45
OSIJEK	2.252.007	2.272.659	100,92
PAZIN	1.299.557	1.247.149	95,97
POŽEGA	620.207	647.391	104,38
RIJEKA	3.072.810	3.100.391	100,90
SISAK	964.115	996.956	103,41
SLAV. BROD	1.049.262	1.013.625	96,60
SPLIT	3.167.240	3.240.586	102,32
ŠIBENIK	513.503	612.377	119,25
VARAŽDIN	1.189.899	1.185.672	99,64
VINKOVCI	1.010.997	995.818	98,50
VIROVITICA	645.082	601.660	93,27
ZADAR	950.772	1.011.711	106,41
ZAGREB	7.427.608	7.226.926	97,30
U K U P N O:	29.213.22 9	29.076.23 0	99,53



BOLNIČKA ZDRAVSTVENA ZAŠTITA

Izvršene usluge i izdaci u bolničkoj zdravstvenoj zaštiti

	2000.	2001.	Indeks
- obrađeno slučajeva bolničkog liječenja	652.352	679.837	104,21
- broj dana bolničkog liječenja	7.433.660	7.947.761	106,92
- izdaci za bolničko liječenje u 000 kn	4.245.401	4.101.974	96,62
- izdaci po obrađenom slučaju u kn	6.507,84	6.033,76	92,72
- izdaci po "ležećem" danu u kn	571,11	516,12	90,39

Iz prikazanih je podataka vidljivo da je tijekom 2001. godine u bolničkoj zdravstvenoj zaštiti obrađeno 679.837 slučajeva bolničkog liječenja, što je za 4,21% više nego u 2000. godini uz povećan broj dana bolničkog liječenja.

Istodobno su izdaci za bolničko liječenje kako ukupno tako i po obrađenom slučaju i po ležećem danu smanjeni u odnosu na 2000. godinu.

OSTALA ZDRAVSTVENA ZAŠTITA

Izdaci za ortopedske uređaje i pomagala su u 2001. godini iznosili 337.438 tisuća kuna i izdano je 781.118 ovjerenih potvrda. U odnosu na 2000. godinu izdaci su smanjeni za 15.500 tisuća kuna ili za 4,39%, a ovjerenih potvrda je izdano 57.436 više ili 7,94%. Troškovi za ostalu zdravstvenu zaštitu su smanjeni od 320.500 tisuća na 152.490 tisuće što je 52,42% manje u odnosu na 2000. godinu (Specifikacije u dokumentaciji).

NAKNADE

Ukupni izdaci za naknade i pomoći, kako je već navedeno, smanjeni su za 14,30% u odnosu na 2000. godinu i u strukturi čine 11,93% sveukupnih izdataka.

U okviru ukupnih naknada najznačajniji su izdaci naknada zbog bolesti koji su smanjeni preko 20%, no ne zbog znatno smanjene stope bolovanja već zbog knjigovodstvenog prikaza isplaćenih, a ne zaprimljenih naknada u tijeku 2001. godine.

	2000.	2001.	- 000 kn Indeks
- naknade zbog bolesti	915.903	697.507	76,16
- naknade zbog nesreće na poslu	1.164	1.219	104,73
- naknade zbog njege	51.065	47.944	93,89
- naknade zbog komplikacija u trudnoći	194.331	173.126	89,09
Ukupno - naknade zbog bolesti	1.162.463	919.796	79,12
- naknade zbog obveznog porod. dopusta	513.286	504.493	98,29
- naknade pogrebnih troškova	35.519	29.396	82,76
- naknade putnih troškova	101.257	102.377	101,11
- izdaci za naknade plaće hrvatskim branitelj.	46.465	37.106	79,86
Sveukupne naknade i pomoći	1.858.990	1.593.168	85,70

Stopa bolovanja (bolest, nesreće na poslu, izolacija, pratnja i njega člana obitelji) u 2001. godini je 3,32 i u odnosu na 2000. godinu je smanjena za 10,51%, s time da je nešto više smanjena na teret Zavoda (10,85%), a nešto manje (9,73%) na teret poduzeća.

Isto tako smanjena je i ukupna stopa izostanaka s posla (dokumentacija).

Pregled privremene nesposobnosti za rad - bolovanje

	2000.	2001.	Indeks
Stopa bolovanja - %			
- ukupno	3,71	3,32	89,49
- na teret poduzeća	1,13	1,02	90,27
- na teret Zavoda	2,58	2,30	89,15
Prosjek trajanja bolovanja u danima			
- ukupno	29,99	30,58	101,97
- na teret poduzeća	12,23	12,77	104,42
- na teret Zavoda	41,57	41,01	98,65
Zaposlenici na bolovanju (dnevni prosjek)			
- ukupno	48.106	43.393	90,20
- na teret poduzeća	14.686	13.314	90,66
- na teret Zavoda	33.420	30.079	90,00

Izvor: Statistika Zavoda

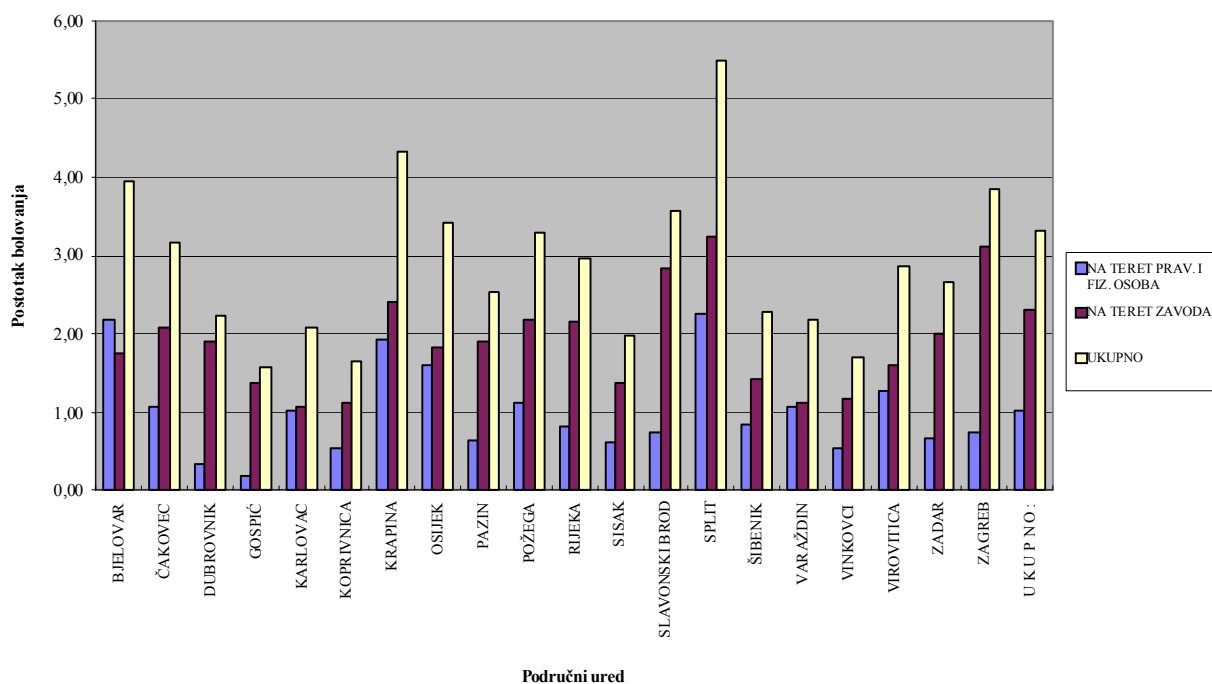
Proizlazi, da u 2001. godini u Republici Hrvatskoj dnevno izostaje zbog bolesti 43.393 osoba što je 3,32% aktivno zaposlenih, dok je u 2000. godini dnevno izostajalo 48.106 osoba što je bilo 3,71% aktivno zaposlenih djelatnika.

Uspoređuju li se stope bolovanja po pojedinim područnim uredima, vidljivo je da se kreće u rasponu od 1,57 najniže u Gospiću do najviše 5,49 u Splitu.

Redoslijed po stopi bolovanja po područnim uredima u
2001. godini

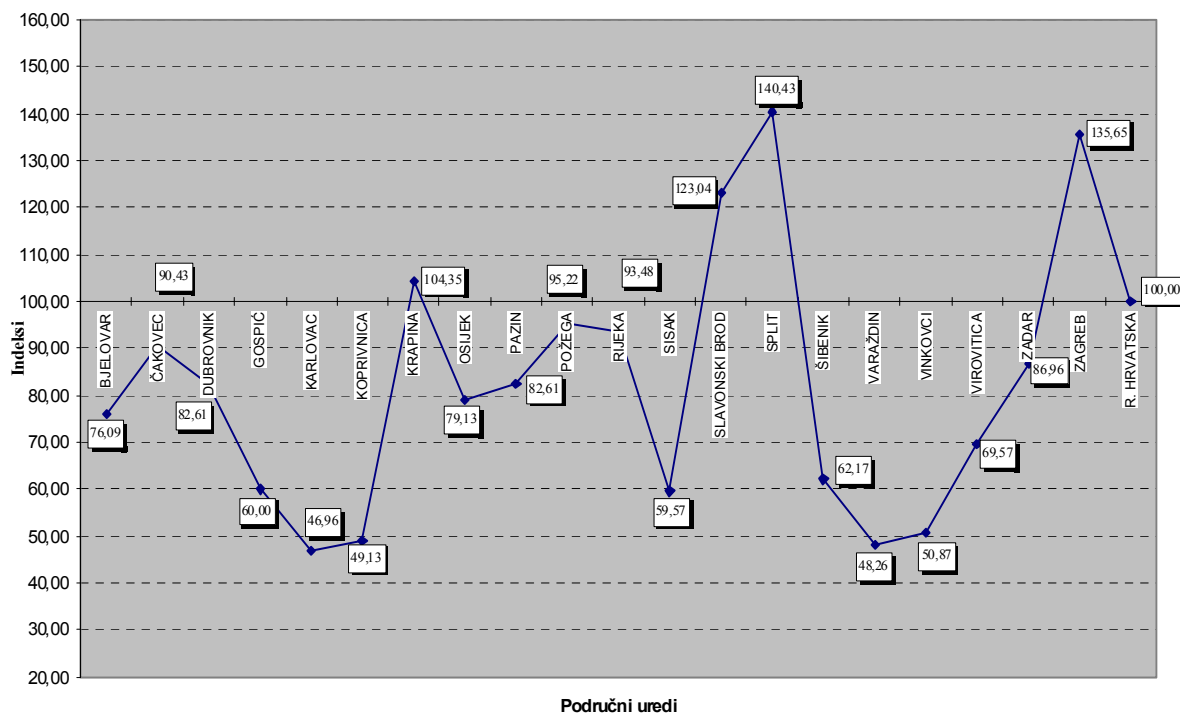
R.b.	Područni ured	Stopa bolovanja	Dnevno bolesni	Radno aktivni zaposlenici
1.	Split	5,49	7.185	130.969
2.	Krapina	4,32	1.403	42.796
3.	Bjelovar	3,94	1.259	31.964
4.	Zagreb	3,85	14.803	384.197
5.	Slavonski Brod	3,58	1.392	38.936
6.	Osijek	3,43	2.976	86.752
7.	Požega	3,30	678	20.568
8.	Čakovec	3,16	1.091	34.582
9.	Rijeka	2,96	3.174	107.127
10.	Virovitica	2,87	646	22.514
11.	Zadar	2,66	1.118	41.981
12.	Pazin	2,53	1.871	74.055
13.	Šibenik	2,28	629	27.628
14.	Dubrovnik	2,24	817	36.542
15.	Varaždin	2,18	1.229	56.388
16.	Karlovac	2,09	788	37.648
17.	Sisak	1,98	930	46.964
18.	Vinkovci	1,71	669	39.067
19.	Koprivnica	1,66	539	32.518
20.	Gospić	1,57	194	12.381
	Republika Hrvatska	3,32	43.393	1.305.577

POSTOTAK BOLOVANJA ZA I.-XII. 2001. GOD.



Slijedom prikazanog u tablici uočava se, da u odnosu na prosječnu stopu bolovanja od 3,32 na razini Republike odstupanja po područnim uredima su velika i kreću se od 52,71 ispod pa do 65% iznad prosjeka Republike.

Indeksi odnosa % bolovanja na teret Zavoda između PU -a i R. Hrvatske (RH=100) za I.-XII. 2001. g.



OSTALI IZDACI

Ukupno ostali izdaci u 2001. godini koji čine sredstva za plaće, materijalne izdatke, sredstva za investicije, kratkoročne pozajmice, kamate te ostali izdaci smanjeni su za 15,42% u odnosu na 2000. godinu.

Svi pojedinačni izdaci u okviru ukupno ostalih izdataka su smanjeni.

Sredstva za plaće, poreze i doprinose smanjena su od 200.752 tisuće kuna na 176.651 tisuću kuna ili za 12%, realno 16%, kao slijed promjene Zakona o plaćama u javnim službama što je već rečeno u uvodnom dijelu Izvješća.

U 2001. godini vraćeno je 23.000 tisuće kuna pozajmice, a kamate po kreditu Zagrebačke banke plaćene su u iznosu od 150.922,5 tisuće kuna.

Na investicije je tijekom godine utrošeno svega 24.338 tisuća kuna od čega je utrošeno za nabavu medicinske opreme 11.554 tisuća, adaptacije, rekonstrukcije i dogradnje 2.214 tisuća, za uredski namještaj 3.360 tisuća za građevinske objekte 665 tisuća kuna, a ostalo za investicijsko održavanje.

Struktura ostalih izdataka tijekom 2001. i 2000. godine izgledala je ovako:

	2000.	2001.	%
- sredstva za plaće, poreze i doprinose	31,24	32,50	
- materijalni izdaci	8,25	8,67	
- investicije	8,71	4,48	
- vraćene kratkoročne pozajmice	26,45	4,23	
- izdaci po kreditu Svjetske banke	1,67	-	
- kamate po kreditu Zagrebačke banke	-	27,77	
- ostali izdaci	23,68	22,35	
Ukupno ostali izdaci	100,00	100,00	

FINANCIJSKI REZULTAT

Na osnovi knjgovodstveno iskazanih i obrađenih financijskih pokazatelja poslovanja Zavoda ostvarenim prihodima pokriveni su izvršeni izdaci.

U prihodima su iskazani naplaćeni prihodi u tekućoj godini (2001. god.), dok su izdacima obuhvaćeni ne samo izdaci vezani na poslovanje 2001. god., već i prenesene, plaćene obveze iz prethodne 2000. godine, a podmirene u 2001. godini.

U 2001. godini ostvarenim prihodima u iznosu od 13.358.797.532 kuna i izvršenim izdacima u iznosu od 13.350.804.411 kuna, ostvaren je i višak prihoda u iznosu od 7.993.121 kunu.

Višak prihoda, knjgovodstveno je prenesen u zamjenski fond u skladu s člankom 54. Pravilnika o računu proračuna.

U skladu s ugovorima o prenosu opreme zdravstvenim ustanovama, te ugovorima o prodaji stanova koji su bili u vlasništvu Zavoda, a dani su na korištenje, prikupljaju se sredstva tijekom godine, a koriste se za tekuću likvidnost, a na kraju godine i po godišnjem obračunu evidentiraju se kao trošak zamjenskog fonda.

OSTVARENI REZULTATI POSLOVANJA U ODNOSU NA
FINANCIJSKI PLAN 2001. GODINE

Usporedbom ostvarenih rezultata poslovanja za 2001. godinu s Financijskim planom, proizlazi da je ostvareni prihod za 5,02% veći od planiranog ukupnog prihoda za 2001. godinu. Međutim, isključuje li se iz ostvarenih prihoda u 2001. godini, prihodi od naplaćenih potraživanja koja nisu planirana, tada su ostvareni prihodi u iznosu od 12.608.431 tisuću kuna i manji su od planiranih prihoda.

Prikaz Financijskog plana s ostvarenim rezultatima poslovanja

Prihodi	Financijski plan 2001. god.	Ostvareni prihodi u 2001.	- 000 kn
			Indeks
- od doprinosa	11.684.873	11.526.885	98,65
- od doprin."iz" i "na" plaće	10.546.349	10.398.161	98,59
- zbog smanjenja stope	1.063.821	1.063.821	100,00
- od poljoprivrednika	74.703	64.903	86,88
- od proračuna	623.552	613.158	98,33
- za nezaposlene	257.630	257.630	100,00
- za starija kućanstva i osobe nesposobne za rad	171.748	171.748	100,00
- čl.5.točke 14,15,17,18 Zakona	53.000	55.908	105,49
- za troš.po čl.47. Zakona	87.074	84.129	96,62
- zdrav.zaš.str.i reciprocitet	1.800	825	45,84
- zdrav.zaštitu branitelja	4.800	5.713	119,02
- nadok. plaće za branitelje	47.500	37.205	78,33
- prihodi od naplaćenih potraživanja	-	750.366	-
- kratkoročne pozajmice	150.000	108.000	72,00
- ostali prihodi	262.252	360.386	137,42
Ukupni prihodi	12.720.677	13.358.797	105,02
Ukupno planirani prihodi	12.720.677	12.608.431	99,12

Iz prikaza ostvarenih i planiranih prihoda po skupinama može se utvrditi da je ostvareni prihod od doprinosa i proračuna gotovo na razini planom utvrđenog prihoda točnije oko 1,35% i 1,67% niže od planiranog.

Ostali prihodi ostvareni su 37,42% iznad planiranih, što je uslijedilo zbog značajnijeg porasta prihoda po konvencijama, koji čine više od 50% ukupnih ostalih prihoda, s obzirom da je to kategorija zdravstvene zaštite koja se ne može realno planirati.

Istodobno su ukupni izdaci izvršeni (knjigovodstveno iskazani) za 2,49% iznad planom utvrđenih.

Izdaci za ukupnu zdravstvenu zaštitu su za 3,97% veći od planom utvrđenih, u okviru kojih su izvršeni izdaci primarne i bolničke zdravstvene zaštite ispod planiranih i to 5,90%, odnosno bolničke 4,41%.

Izdaci za lijekove na recepte veći su za 19,77%, a izdaci za specijalističko-konzilijarnu zdravstvenu zaštitu za 15,13% od planom utvrđenih izdataka za te namjene.

Za 2001. godinu izvršeni izdaci za ukupne naknade i pomoći također su iznad planiranih veličina i to za 12,49% unutar kojih su izdaci za bolovanje veći za 21,43% od planiranih, a čine više od polovice (57,73%) izdataka za tu namjenu.

Svi ostali izvršeni izdaci (za plaće, investicije, materijalni izdaci) znatno su manji od planiranih

Sredstva namijenjena za investicije nisu u potpunosti utrošena tijekom 2001. godine, stoga što su se za investicije koje se odnose na dio medicinske opreme, građevinske radove, informatičku opremu, izlicitirale ponude i sklopili ugovori u 2001. godini, a s obzirom na rok isporuke dopijee plaćanja se prenijelo u 2002. godinu.

Od utrošenih sredstava na nabavu - medicinske opreme utrošeno je ukupno

	11.553.834 kuna
- cobaltna bomba	2.331.445
- CT	394.889
- CT	3.900.000
- teledirigirani RTG	3.249.999
- tri anesteziološka uređaja	1.466.632
- opremanje stomatološke orginacije	210.866
- adaptacije, rekonstrukcije i dogradnje	2.212.689 kuna
- rekonstruk. i dogradnja DZ Umag	1.166.706
- izgradnja hemodijalize i hitnog prijama	1.045.982
- investicijsko održavanje	5.631.059 kn
- uredski namještaj i oprema	3.360.006 kn
- građevinski objekti	665.273

Usporedba Financijskog plana za 2001. godinu i ostvareni rezultati poslovanja u 2001. godini nalazi se u dokumentaciji.

POTRAŽIVANJA I OBVEZE**POTRAŽIVANJA**

Sveukupna potraživanja Zavoda na dan 31.XII.2001. godine iznose 4.361.534.147 kuna, a odnose se na potraživanja od:

- doprinosa po uplatnim računima	2.845.605.444,18
- HZMIO	641.828.526,51
- poduzeća - brodogradnja	260.772.961,01
- Vukovarske banke	9.222.554,15
- ostali nespomenuti doprinosi - poduzeća Vlade RH	84.172.660,62
- za prodane zdravstvene iskaznice	693.262,00
- za preplaćene naknade	31.323,37

Potraživanja od državnog proračuna

- članak 51. Zakona za pravne subjekte koji se financiraju iz proračuna	2.544.588,22
- po osnovi doprinosa po članku 5. točka 14.,15.,17. i 18. Zakona	98.258,43
- potraživanja po osnovi doprinosa za poduzeća po Zaključku Vlade	678.000,00
- potraživanja za isplaćena sred.za dodatni porodni dopust iz 1996. god.	12.925.120,92
- potraživanja za umirovljen.BiH koji su liječeni u RH	22.314.488,04
- potraživanja za bolovanja preko 42 dana	22.347.752,71
- za naknade plaće zbog bolovanja hrvatskih branitelja	2.189.614,16
- ostala potraživanja	770,58

Ostala potraživanja

- INO nosioci osiguranja	36.226.732,45
- od Županije za zdravstvenu zaštitu s osnova doprinosa	129.383.311,96
- od banaka za staru deviznu štednju	930.691,53
- za naknade koje se refundiraju	1.837.340,25
- potraživanja od osiguravajućih društava za naknadu štete	1.444.037,30
- za ozljede na radu (tuzemne i inozemne)	31.783.340,18
- potraž. po članku 89. i 90. Zakona - regresni poslovi i sudske pristojbe	23.449.054,77
- potraživanja od zdrav.ustanova - osnovom sporazuma	13.742.915,32
- potraživanja po reprogramu od zdravstvenih ustanova	66.411.080,88
- potraživanja od kupaca za robu i usluge	167.486,22
- od zdrav.ustanova za ustupljenu opremu (vozila HMP, medicin.oprema)	64.818.994,77
- potraživanja za prodane stanove na obrok	6.917.931,37
- potraživanja od zaposlenika	77.505,21
- ostala potraživanja	1.448.509,96
- Potraživanja prema držav.proračunu zbog gubitka iznad visine imovine	77.469.890,00

SVEUKUPNA POTRAŽIVANJA:**4.361.534.147,07**

Iz pregleda je vidljivo da 65% sveukupnih potraživanja ili 2.845.605 tisuća kuna se odnosi na potraživanje od doprinosa po uplatnim računima.

OBVEZE

Na dan 31.XII.2001. godine sveukupne obveze Zavoda prema knjigovodstvenom iskazu iznosile su 4.875.784.359 kuna, od kojih kratkoročne obveze, a nedospjele iznose 2.749.578.336 kuna ili 56%, a dugoročne financijske obveze iznose 2.126.206.023 kune, što je vidljivo iz sljedećeg prikaza:

Kratkoročne obveze:

- obveze za zdravstvenu zaštitu (DZ, ljekarne, ortoped., njege)	1.198.712.693,79
- obveze prema dobavljačima za zdrav.zaštitu - za koje je utvrđen limit	1.122.186.198,88
- za refundaciju bolovanja drugih davanja pravnim i fizičkim osobama	288.459.218,40
- za isplatu naknade obvez. porodnog dopusta i ostale isplate osigur.	106.118.978,14
- za isplatu naknade plaća zbog bolovanja hrvatskih branitelja	2.981.620,53
- obveze prema dobavljačima za robu i usluge	13.909.380,38
-ostale obveze prema dobav.za zdrav.zašt.(otpremnine u zdrav.ustanov.)	705.321,04
- obveze prema zaposlenicima (plaće, porezi i doprinosi)	13.384.914,26
- obveze za više uplaćene doprinose za zdravstveno osiguranje	177.188,58
- ostale nespomenute obveze	2.038.563,92
- obveze za izdatke liječenja u inozemstvu po rješenju Zavoda	883.175,27
- ostale obveze - 65% sredstava za obročne uplate stanova	21.083,37

Ukupno:**2.749.578.336,56****Dugoročne financijske obveze:**

- obveze za otplatu duga po dugoročnim obvezama i vrijed.papirima ZABA	1.668.666.275,96
- obveze po zajmu Svjetske banke	275.518.229,93
- obveze za kratkoročne zajmove	150.000.000,00
- ostali nespomenuti dug prema nefinancijskim ustanovama	32.021.517,24

Ukupno:**2.126.206.023,13****SVEUKUPNE OBVEZE:****4.875.784.359,69**

U okviru dugoročnih obveza - nespomenuti dug prema nefinancijskim ustanovama - uključen je ugovor iz 1999. godine Specijalne bolnice "Magdalena" u iznosu 10.048.632 kn, te obveze prema reprogramiranom dugu prema veledrogerijama u iznosu od 21.972.885, 24 kuna.

OBVEZE HRVATSKOG ZAVODA ZA ZDRAVSTVENO OSIGURANJE ZA RAZDOBLJE SIJEČANJ - PROSINAC 2001.GODINE

R.B.	O P I S	DOSPJELO	NEDOSPJELO	UKUPNO
0	1	2	3	4
	Obveze za zdravstvenu zaštitu			
1.	Bolnice	0,00	1.124.342.771,87	1.124.342.771,87
2.	Domovi zdravlja	0,00	117.204.016,87	117.204.016,87
3.	Ljekarne	0,00	762.028.825,75	762.028.825,75
3.1.	Ljekarne u DZ	0,00	50.368.316,42	50.368.316,42
3.2.	Ostale ljekarne	0,00	711.660.509,33	711.660.509,33
4.	Priv.ord. PZZ,SKZZ i med.-biokem. lab.	0,00	120.191.426,17	120.191.426,17
5.	Poliklinike	0,00	31.311.690,19	31.311.690,19
6.	Kućne njege	0,00	43.006.892,35	43.006.892,35
7.	Isporučioi ortopedskih pomagala	0,00	66.321.060,82	66.321.060,82
8.	Ostala zdravstvena zaštita (ZZJZ,HMP i udruge)	0,00	54.100.379,86	54.100.379,86
9.	SFOR,stranci i ostalo	0,00	4.005.033,11	4.005.033,11
	UKUPNO 1-9	0,00	2.322.512.096,99	2.322.512.096,99
	Obveze prema osiguranicima			
10.	Naknade umjesto plaća - bolest	0,00	288.459.218,40	288.459.218,40
11.	Naknade umjesto plaća - komplik. u trud.	0,00	35.185.175,33	35.185.175,33
12.	Isplate osiguranicima	0,00	29.973.729,64	29.973.729,64
13.	Redovni porodiljni dopust	0,00	40.960.073,17	40.960.073,17
	UKUPNO 10-13	0,00	394.578.196,54	394.578.196,54
14.	Izdaci poslovanja Zavoda	0,00	29.506.422,50	29.506.422,50
15.	Transferna sredstva za Hrv.branitelje	0,00	2.981.620,53	2.981.620,53
	UKUPNO 14-15	0,00	32.488.043,03	32.488.043,03
	SVEUKUPNO	0,00	2.749.578.336,56	2.749.578.336,56

* **Ukupno dugoročne obveze**

2.126.206.023,13

* **Oduzeta su prekoračenja na bolnicama**

U 2001. godini obveze prema zdravstvenim ustanovama, a i prema osiguranicima izvršene su u dogovorenim rokovima plaćanja.

Dijelu bolnica plaćeno je prije ugovorenog roka plaćanja od 90 dana u ukupnom iznosu od 232 milijuna kuna. (Tablica u prilogu)

Nadalje, deset bolnica nije izvršilo dovoljno usluga - rada u odnosu na doznačena sredstva - proračuna, što znači da je tim bolnicama doznačeno više sredstava u iznosu od 77 milijuna kuna.

Osim toga Odlukom Upravnog vijeća Zavoda od 28. prosinca 2001. godine doznačena su sredstva OB Šibenik i Knin iznad limita za isplatu plaća u iznosu od 5.630.344 kuna.

R. b.	VRSTA OBVEZE	UGOVORENI ROK PLAĆANJA	REALIZIRANI ROK PLAĆANJA	KAŠNJENJE PLAĆANJA
1.	BOLNICE – ugovoreni mjesečni iznosi (limiti)	90	1-90	-
2.	PRIMARNA ZDRAV.ZAŠTITA (ugovori-"glavarine")	30	20	-
3.	MIN.BROJ ZAPOSLENIKA DZ ("režije")	30	20	-
4.	SPECIJAL.-KONZILIJAR.ZDRAV.ZAŠTITA (SKZZ)	90	83	-
5.	TEHNIČARI	90	20	-
6.	ZAVODI ZA JAVNO ZDRAVSTVO	90	90	-
7.	POLIKLINIKE	90	90	-
8.	KUĆNE NJEGE, ORTOPEDI, OPTIČARI, HITNA MEDICINSKA POMOĆ I OSTALI	90	90	-
9.	LJEKARNE	120	120	-
10.	BOLOVANJA – PRAVNE OSOBE	45	45	-
	BOLOVANJA – FIZIČKE OSOBE	45	45	-
11.	ISPLATE OSIGURANICIMA (putni troškovi, pogrebni troškovi, refundacija lijekova)	45	40	-
12.	NAKNADE (komplikacije u trudnoći, njega člana, pratnja, izolacija, ozljede na radu)	45	40	-
13.	PORODNI DOPUST (obvezni)	45	30	-
14.	BRANITELJI	45	30	-

PLAĆANJE BOLNICAMA NA DAN 31.12.2001. GODINE

BOLNICA	Tri limita – prosječna	Neplaćeni računu iz 2001.	Ispod 90 dana	Avansi
KBC Rijeka	106.422.555,30	85.980.070,78	20.442.484,52	
KBC Zagreb	170.127.435,14	167.963.898,80	2.163.536,34	
KB Split	107.047.406,22	107.647.001,90	-	
KB Osijek	84.992.589,74	75.326.502,62	9.666.087,12	
KB Lovran	9.461.398,62	9.087.416,84	373.981,78	
KB Dubrava	58.088.862,53	51.604.148,83	6.484.713,70	
KB "Dr.Fran Mihaljević"	23.293.852,95	21.027.026,78	2.266.826,17	
KB Jordanovac	17.727.291,02	17.904.678,44		
KB Merkur	30.226.108,80	25.123.056,73	5.103.052,07	
KB Sestara Milosrdnica	86.979.398,95	95.638.585,35	-	
KB za dijabetes "Vuk Vrhovac"	9.192.969,72	8.834.874,82	358.094,90	
KB za dječje bolesti	23.214.873,50	26.075.803,57	-	
KB za traumatologiju	17.886.770,94	16.261.496,31	1.625.274,63	
KB za tumore	18.745.953,17	20.648.129,67	-	
OB Bjelovar	19.990.135,85	16.935.767,33	3.054.368,51	
OB Čakovec	20.734.176,28	19.648.766,54	1.085.409,74	
OB Dubrovnik	22.442.611,27	-	-	1.245.794,47
OB Gospić	4.705.231,44	-	-	4.528.599,13
OB Karlovac	28.770.443,67	7.627.499,23	21.142.944,44	
OB Knin	4.492.606,01	-	-	9.546.787,80
OB Koprivnica	21.957.319,44	18.536.534,61	3.420.784,83	
OB Našice	10.157.616,33	1.709.072,72	8.448.543,61	
OB Nova Gradiška	11.833.717,86	9.093.165,45	2.740.552,41	
OB Ogulin	10.327.484,73	1.434.343,71	8.893.141,02	
OB Pakrac	8.242.528,98	-	-	11.225.911,24
OB Požega	20.125.480,74	19.370.163,14	755.317,60	
OB Pula	33.442.364,79	3.296.296,09	30.146.068,70	
OB Sisak	24.607.244,24	15.103.506,62	9.503.737,62	
OB Slavonski Brod	41.121.439,63	37.796.746,07	3.324.693,56	
OB Šibenik	28.378.025,59	-	-	19.524.442,00
OB Varaždin	37.197.060,89	29.310.296,71	7.886.764,18	
OB Vinkovci	21.066.988,56	-	-	1.649.915,13
OB Virovitica	18.011.978,07	17.213.589,36	798.388,71	
OB Vukovar	12.852.374,55	-	-	23.279.295,18
OB Zadar	34.089.644,53	14.144.049,35	19.945.595,18	
OB Zabok	14.241.534,20	9.813.974,10	4.427.560,10	
OB Sveti Duh	45.932.245,38	18.950.970,32	26.981.275,06	
SB za gerijatriju Duga Resa	3.030.823,47	1.715.964,40	1.314.859,07	
SB Srebrnjak	3.626.428,92	3.458.355,32	168.073,60	
SB za kronične bolesti dječje dobi Gornja Bistra	2.461.447,23	2.056.334,21	405.113,02	
SB za kronične bolesti Novi Marof	5.760.742,07	4.337.013,47	1.423.728,60	
SB za kronične bolesti Rockefellerova	4.187.827,14	1.389.288,63	2.798.538,51	
SB "Biokovka" Makarska	3.704.213,61	3.512.786,52	191.427,09	
SB za medicin.rehabil.Daruvarske Toplice	4.304.815,05	3.789.629,53	515.185,52	
SB "Kalos" Vela Luka	3.540.050,97	2.441.433,36	1.098.617,61	
SB "Naftalan" Ivanić Grad	2.249.213,10	1.691.218,41	557.994,69	
SB Thalasoterapija Opatija	4.667.968,50	4.180.618,92	487.349,58	
SB Thalasoterapija Crikvenica	3.043.681,56	2.788.539,69	255.141,87	
SB za medicin.rehab. Varaždinske Toplice	13.959.565,98	13.274.387,80	685.178,18	
SB za medicin.rehabilitaciju Lipik	3.482.480,79	3.321.678,33	160.802,46	
SB "Ivan Barbot" Popovača	14.524.327,05	13.851.468,65	672.858,40	
SB za ortopediju Rovinj	2.103.599,43	-	-	763.063,74
SB za ortopediju Biograd n/m	5.265.738,07	-	5.265.738,07	
SB za plućne bolesti Klenovnik	7.789.316,88	6.697.961,56	1.091.355,32	
SB za psihijatriju djece i mladeži – Kukuljevićeva	1.949.662,38	-	-	2.260.467,31
SB za psihijatriju Jankomir	9.618.592,26	8.398.645,32	1.219.946,94	
SB za psihijatriju Rab	5.838.947,43	5.371.593,34	467.354,09	
SB za psihijatriju Ugljan	8.047.405,89	7.585.363,39	462.042,50	
SB za psihijatriju Vrapče	20.873.191,59	19.506.125,18	1.367.066,41	
SB za medicin.rehabil. Krapinske Toplice	18.873.372,44	18.023.929,81	849.442,63	
SB za medicin.rehabil. Stubičke Toplice	5.846.708,37	4.952.058,45	894.649,92	
SB za zaštitu djece s motor.smetnjama – Goljak	3.805.654,45	1.365.045,44	2.440.609,01	
SB Petrinja	1.158.810,57	-	-	3.033.879,45
SB za kardiokirurgiju "Magdalena"	21.764.526,81	19.286.813,88	2.477.712,93	
Lječilište Topusko	4.140.498,57	-	4.140.498,57	
UKUPNO:	1.447.747.330,20	1.122.103.686,40	232.450.481,09	77.058.155,45

UPLAĆENI DOPRINOSI I TROŠKOVI POJEDINI
KATEGORIJA OSIGURANIKA

Za cjelovito sagledavanje koliko se izdvaja, a koliko se troši sredstava za zdravstvenu zaštitu po pojedinoj kategoriji osiguranika daje se kratak prikaz prihoda i izdataka za najznačajnije kategorije osiguranika:

- aktivnih osiguranika i umirovljenika s članovima obitelji
- poljoprivrednika s članovima obitelji
- nezaposlenih s članovima obitelji
- nesposobnih za rad s članovima obitelji

Podsjećamo da se prihodi Zavoda ostvaruju iz uplata doprinosa za zdravstveno osiguranje, sredstava državnog proračuna u skladu sa Zakonom o zdravstvenom osiguranju, te sudjelovanja osiguranih osoba u pokriću dijela troškova zdravstvene zaštite (participacije) i ostalih prihoda.

U članku 41. Zakona o zdravstvenom osiguranju navedeni su izvori sredstava za obvezno zdravstveno osiguranje, a u člancima 42. i dalje navedeni su obveznici uplate doprinosa.

Tako doprinos za obvezno zdravstveno osiguranje za zaposlene i članove obitelji uplaćuju pravne ili fizičke osobe kod kojih je osiguranik zaposlen.

Doprinosi "iz" i "na" plaće plaćaju se prilikom svake isplate plaće. Provedbene propise o osnovici doprinosa, načinu obračuna i plaćanju doprinosa za obvezno zdravstveno osiguranje osoba koje obavljaju gospodarsku djelatnost ili u obliku zanimanja obavljaju profesionalnu djelatnost, donosi Zavod putem Odluke.

Od 1. veljače 1998. godine za prava iz zdravstvenog osiguranja umirovljenika ne plaća se stopa doprinosa na isplaćene mirovine.

Izvršena je preraspodjela stope doprinosa, tako da su se izdvajanja "iz" i "na" plaće smanjila za doprinose za mirovinsko osiguranje, a povećala se stopa doprinosa za zdravstveno osiguranje za dva postotna dijela.

Međutim, broj umirovljenika je u stalnom porastu, dok se broj aktivnih osiguranika smanjuje, a treba reći da su umirovljenici kategorija osiguranika koja ima i najizraženije potrebe u korištenju zdravstvene zaštite. Ilustracije radi u 1997. godini na jednog umirovljenika dolazio je 1,70 aktivni djelatnik, a 2001. godine na 1 umirovljenika dolazi 1,32 aktivnog djelatnika.

Nadalje, Zakonom je od 1. lipnja 2000. godine smanjena stopa doprinosa "na" plaću sa 9% na 7%, koju razliku nadoknađuje Ministarstvo financija.

Za kategoriju osiguranika - poljoprivrednika prihodi se ostvaruju dijelom iz stope doprinosa na osnovicu koju plaća poljoprivredno kućanstvo, a koja ne može biti manja od najnižeg iznosa osnovice koji utvrđuje Zavod uz suglasnost Vlade Republike Hrvatske, a za osobe poljoprivrednog kućanstva starije od 65 godina, sredstva su osigurana u državnom proračunu.

Isto tako, u državnom proračunu osigurana su sredstva za zdravstvenu zaštitu za nezaposlene osobe, kao i osobe nesposobne za samostalan život i rad - članak 11. Zakona o zdravstvenom osiguranju.

Iz sljedećeg prikaza vidljivo je da su tijekom 2001. godine izdaci za zdravstvenu zaštitu tih dviju kategorija (aktivnih i umirovljenika s članovima obitelji) podmireni prihodima, odnosno da su prihodi nominalno za 7,61%, a realno 2,58% veći od izdataka

Prihodi i izdaci i pokrivenost izdataka po kategorijama osiguranika

S članovima	Prosječni mjesečni				%	
	prihod u kn po osiguraniku		izdatak u kn po osiguraniku		Pokrivenost izdataka prihodima	
	2000.	2001.	2000.	2001.	2000.	2001.
- aktivni osigur. i umirovljenici	686,82	725,50	258,75	256,34	100,18	107,61
- aktivni	-	-	208,34	208,25	-	-
- umirovljenici	-	-	352,75	345,32	-	-
- poljoprivrednici	129,50	129,70	207,37	205,67	43,51	44,05
- nezaposleni	70,56	62,81	117,45	121,56	44,23	38,12
- nesposobni za rad	272,86	235,29	363,92	365,49	64,49	55,17

Druga značajnija kategorija osiguranika su umirovljenici koji zajedno s članovima obitelji čine 28,56% ukupnih osiguranika zdravstvenog osiguranja Hrvatske.

Kategorija umirovljenika ne izdavaju sredstva za zdravstvenu zaštitu. Naime, ukidanjem stope doprinosa iz mirovine (1.2.1998.), učinjena je preraspodjela stope tako da je istodobno povećana stopa "iz" i "na" plaće sa 7% na 9% za zdravstveno osiguranje, što međutim nije postiglo očekivane učinke povećanih prihoda, s obzirom na rastući broj nezaposlenih, umirovljenika, stagnirajućem broju aktivnih zaposlenika, te neredovitih isplata plaća obveznika uplate doprinosa.

Analiziraju li se izdaci te kategorije osiguranika vidljivo je da je prosječni mjesečni izdatak po umirovljeniku i članu obitelji u 2001. godini iznosio 345,32 kune, i veći je i od prosječnog mjesečnog izdatka, aktivnih osiguranika i umirovljenika s članovima obitelji zajedno za 34,71%, a samo od aktivnog osiguranika za 65,82%.

Nadalje, iz pregleda prihoda i izdataka za zdravstvenu zaštitu poljoprivrednika s članovima obitelji proizlazi da izdvojenim sredstvima ta kategorija osiguranika ne pokriva svoje troškove za zdravstvenu zaštitu kroz duže razdoblje, iako je pokrivenost izdataka nešto veća u 2001. godini u odnosu na 2000. godinu.

Isto tako, je i s kategorijom osiguranika nezaposlenih i njegovih članova obitelji. Prosječni prihod po nezaposlenom - nosiocu osiguranja se iz godine u godinu smanjuje (1999. god. - 75,27 kn, 2000. god. - 70,56 kn, 2001. god. - 62,81 kn), dok se prosječni mjesečni izdatak povećava (1999. god. - 108,14 kn, 2000. god. - 117,45 kn, 2001. god. - 121,56 kn)

Proizlazi da sredstva koja se osiguravaju iz proračuna za nezaposlene nisu dostatna za pokriće troškova i u 2001. godini pokrivenost izdataka prihodima je manja za 6,11% poena, a iznosila je 38,12% nego u 2000. godini kada je pokrivenost iznosila 44,23%.

Peta kategorija osiguranika za koju se daje prikaz prihoda i izdataka su osobe nesposobne za samostalan život i rad, za koje se sredstva također osiguravaju u proračunu i nisu dovoljna za pokriće izdataka te kategorije, pokrivenost se smanjuje, tako je u 2000. godini bilo pokriveno 64,49% izdataka, a u 2001. godini za 9,32% poena manje ili 55,17%.

Slijedom navedenog proizlazi da samo kategorija aktivnih osiguranika s umirovljenicima i članovima obitelji pokriva izdatke zdravstvene zaštite s izdvojenim doprinosima aktivno zaposlenih, a da ostale tri napomenute kategorije s ukupno 639.589 osiguranika s članovima obitelji pokrivaju 42% izdataka prihodima.

Treba reći da ostale kategorije osiguranika (oko 144.000 ili 3,41% svih osiguranika) uplaćuju sredstva za zdravstvenu zaštitu u skladu s Odlukom o uplatiocima doprinosa za obvezno zdravstveno osiguranje.

**PREGLED PRIHODA I IZDATAKA ZA ZDRAVSTVENU ZAŠTITU
AKTIVNIH OSIGURANIKA I UMIROVLJENIKA SA ČLANOVIMA OBITELJI
ZA I.-XII. 2001. GODINE**

1. Broj aktivnih osiguranika	1.305.577
2. Broj umirovljenika - nositelja osig.	988.719
3. Članovi obitelji aktivnih osiguranika i umirovljenika	1.139.512
Ukupno:	3.433.808
	- kn
4. Prihodi "iz" i "na" plaće aktivnih osiguranika za I.-XII. 2001. god., te prihodi zbog smanjenja stope	11.366.398.794
5. Izdaci za aktivne osiguranike i umirovlj. sa članovima obitelji:	
- Primarna zdravstvena zaštita sa stomatološkom	1.918.129.161
- Lijekovi na recepte	1.746.526.078
- Specijalističko-konzilijarna zdravstvena zaštita	1.811.059.057
- Bolnička zdravstvena zaštita	3.258.141.665
- Ortopedski uređaji i pomagala	291.058.451
- Nadoknade umjesto plaća	1.422.494.938
- Ostale naknade i pomoći (pogrebni troškovi)	25.118.483
- Ostalo (putni troškovi u svezi s ostvarivanjem prava na zdravstvenu zaštitu)	89.954.075
Ukupno:	10.562.481.908
6. POKRIVENOST IZDATAKA PRIHODIMA (11.366.398.794:10.562.481.908)	107,61%
7. PROSJEČNI MJESEČNI PRIHOD PO AKTIVNOM OSIGURANIKU - NOSIOCU OSIGURANJA (RED.BR.4 : RED.BR.1)	725,50
8. PROSJEČNI GODIŠNJI IZDATAK PO AKTIVNOM OSIGUR. I UMIROVLJ. SA ČLANOVIMA OBITELJI ZA RAZDOBLJE I.-XII. 2001.	3.076,03
9. PROSJEČNI MJESEČNI IZDATAK PO AKTIVNOM OSIGURANIKU I UMIROVLJENIKU- SA ČLANOVIMA OBITELJI	256,34

**PREGLED IZDATAKA ZA ZDRAVSTVENU ZAŠTITU
AKTIVNIH OSIGURANIKA SA ČLANOVIMA OBITELJI
ZA I.-XII. 2001. GODINE**

1. Broj aktivnih osiguranika	1.305.577
2. Članovi obitelji aktivnih osiguranika	923.574
Ukupno:	2.229.151
3. Izdaci za aktivne osiguranike sa članovima obitelji:	- kn
- Primarna zdravstvena zaštita sa stomatološkom	1.047.123.118
- Lijekovi na recepte	612.360.667
- Specijalističko-konzilijarna zdravstvena zaštita	974.886.413
- Bolnička zdravstvena zaštita	1.367.257.265
- Ortopedski uređaji i pomagala	93.002.695
- Nadoknade umjesto plaća	1.422.494.937
- Ostale naknade i pomoći (pogrebni troškovi)	1.666.572
- Ostalo (putni troškovi u svezi s ostvarivanjem prava na zdravstvenu zaštitu)	51.831.722
Ukupno:	5.570.623.389
4. PROSJEČNI GODIŠNJI IZDATAK PO AKTIVNOM OSIGURANIKU SA ČLANOVIMA OBITELJI ZA RAZDOBLJE I.-XII. 2001.	2.498,99
5. PROSJEČNI MJESEČNI IZDATAK PO AKTIVNOM OSIGURANIKU SA ČLANOVIMA OBITELJI	208,25

**PREGLED IZDATAKA
ZA ZDRAVSTVENU ZAŠTITU UMIROVLJENIKA
SA ČLANOVIMA OBITELJI I.-XII. 2001. GODINE**

1. Prosječan broj umirovljenika	988.719
2. Članovi obitelji umirovljenika	215.938
Ukupno:	1.204.657
3. Izdaci za umirovljenike sa članovima obitelji:	- kn
- Primarna zdravstvena zaštita sa stomatološkom	871.006.043
- Lijekovi na recepte	1.134.165.411
- Specijalističko-konzilijarna zdravstvena zaštita	836.172.644
- Bolnička zdravstvena zaštita	1.890.884.400
- Ortopedski uređaji i pomagala	198.055.756
- Ostalo (pogrebni troškovi, putni troškovi u svezi s ostvarivanjem prava na zdravstvenu zaštitu)	61.574.264
Ukupno:	4.991.858.518
4. PROSJEČNI GODIŠNJI IZDATAK PO UMIROVLJENIKU I ČLANU OBITELJI	4.143,80
5. PROSJEČNI MJESEČNI IZDATAK PO UMIROVLJENIKU I ČLANU OBITELJI	345,32

**PREGLED PRIHODA I IZDATAKA
ZA ZDRAVSTVENU ZAŠTITU POLJOPRIVREDNIKA SA ČLANOVIMA
OBITELJI ZA I.-XII. 2001. GODINE**

1.	Broj poljoprivrednika	100.010
2.	Članovi obitelji poljoprivrednika	42.444
	Ukupno:	142.454
		- kn
3.	Prihodi za zdravstvenu zaštitu poljoprivrednika	64.903.293
3a.	Prihodi od proračuna za poljoprivred.kućanstva osoba starijih od 65 godina	89.996.946
	Ukupno:	154.900.239
4.	Izdaci za poljoprivrednike sa članovima obitelji	
	- Primarna zdravstvena zaštita sa stomatološkom	79.191.543
	- Lijekovi na recepte	66.512.132
	- Specijalističko-konzilijarna zdravstvena zaštita	41.830.186
	- Bolnička zdravstvena zaštita	147.596.289
	- Ortopedski uređaji i pomagala	8.600.800
	- Ostale nadoknade i pomoći (pogrebni troškovi, putni troškovi)	7.849.947
	Ukupno:	351.580.897
5.	POKRIVENOST IZDATAKA PRIHODIMA (154.900.239 : 351.580.897)	44,05%
6.	PROSJEČNI MJESEČNI PRIHOD PO POLJOPRIVREDNIKU - NOSIOCU OSIGURANJA (RED.BR.3 : RED.BR.1)	129,07
7.	PROSJEČNI GODIŠNJI IZDATAK PO POLJOPRIVREDNIKU I ČLANU OBITELJI ZA RAZDOBLJE I.-XII. 2001. GODINE	2.468,03
8.	PROSJEČNI MJESEČNI IZDATAK PO POLJOPRIVREDNIKU I ČLANU OBITELJI	205,67

**PREGLED PRIHODA I IZDATAKA
ZA ZDRAVSTVENU ZAŠTITU NEZAPOSLENIH OSOBA SA ČLANOVIMA
OBITELJI ZA I.-XII. 2001. GODINE**

1. Broj nezaposlenih osoba	341.817
2. Članovi obitelji nezaposlenih	121.531
Ukupno:	463.348
	- kn
3. Prihodi za zdravstvenu zaštitu nezaposlenih osoba	257.630.000
4. Izdaci za zdravstvenu zaštitu za nezaposlene i članove njihove obitelji:	
- Primarna zdravstvena zaštita sa stomatološkom	160.571.928
- Lijekovi na recepte	102.256.027
- Specijalističko-konzilijarna zdravstvena zaštita	139.516.064
- Bolnička zdravstvena zaštita	251.760.213
- Ortopedski uredjaji i pomagala	13.826.704
- Ostalo (pogrebni troškovi, putni izdaci u svezi s ostvarivanjem zdravstvene zaštite)	7.965.546
Ukupno:	675.896.482
5. POKRIVENOST IZDATAKA PRIHODIMA (257.630.000 : 675.896.482)	38,12%
6. PROSJEČNI MJESEČNI PRIHOD PO NEZAPOSLENOM - NOSIOCU OSIGURANJA (RED.BR.3 : RED.BR.1)	62,81
7. PROSJEČNI GODIŠNJI IZDATAK PO NEZAPOSLENOM I ČLANU OBITELJI ZA RAZDOBLJE I.-XII. 2001. GOD.	1.458,72
8. PROSJEČNI MJESEČNI IZDATAK PO NEZAPOSLENOM I ČLANU OBITELJI	121,56

**PREGLED PRIHODA I IZDATAKA
ZA ZDRAVSTVENU ZAŠTITU OSOBA NESPOSOBNIH ZA RAD SA
ČLANOVIMA OBITELJI ZA I.-XII. 2001. GODINE**

1. Broj osoba nesposobnih za rad - članak 11.	28.954
2. Članovi obitelji	4.833
Ukupno:	33.787
	- kn
3. Prihodi za zdravstvenu zaštitu za osobe nesposobne za rad	81.751.055
4. Izdaci za zdravstvenu zaštitu za osobe nesposobne za rad i članove njihove obitelji:	
- Primarna zdravstvena zaštita sa stomatološkom	20.391.113
- Lijekovi na recepte	21.498.793
- Specijalističko-konzilijarna zdravstvena zaštita	20.303.234
- Bolnička zdravstvena zaštita	81.351.726
- Ortopedski uređaji i pomagala	3.902.955
- Ostalo (putni izdaci u svezi s ostvarivanjem zdrav.zaštite)	736.661
Ukupno:	148.184.482
5. POKRIVENOST IZDATAKA PRIHODIMA (81.751.055 : 148.184.482)	55,17%
6. PROSJEČNI MJESEČNI PRIHOD PO OSOBI NESPOSOBNOJ ZA RAD - NOSIOCU OSIGURANJA (RED.BR.3 : RED.BR.1)	235,29
7. PROSJEČNI GODIŠNJI IZDATAK PO OSOBI NESPOSOBNOJ ZA RAD I ČLANU OBITELJI ZA RAZDOBLJE I.-XII. 2001.	4.385,84
8. PROSJEČNI MJESEČNI IZDATAK PO OSOBI NESPOSOBNOJ ZA RAD - SA ČLANOVIMA OBITELJI	365,49

TABELARNI PRIKAZI:

1. Pregled prihoda i izdataka Hrvatskog zavoda za zdravstveno osiguranje za razdoblje I.-XII. 2000. i I.-XII. 2001.godine
2. Specifikacija - ostalih prihoda
- ostale zdravstvene zaštite
- ostalih izdataka
3. Financijsko poslovanje Zavoda u razdoblju siječanj-prosinac u odnosu na plan 2001. godine
4. Osigurane osobe
5. Usporedni pregled osiguranih osoba - nositelja i članova za I.-XII. 2001. godine
6. Korištenje zdravstvene zaštite i drugih prava iz zdravstvenog osiguranja u Republici Hrvatskoj
7. Slučajevi privremene nesposobnosti - spriječenosti za rad u Republici Hrvatskoj
8. Dani privremene nesposobnosti - spriječenosti za rad u Republici Hrvatskoj
9. Usporedni pregled stope bolovanja
10. Postotak bolovanja I.-XII. 2001. godine
11. Grafički prikazi - prihoda za razdoblje I.-XII. 2000. i I.-XII. 2001. godine
- izdataka za razdoblje I.-XII. 2000. i I.-XII. 2001.god.

PREGLED PRIHODA I IZDATAKA HRVATSKOG ZAVODA ZA ZDRAVSTVENO OSIGURANJE ZA RAZDOBLJE I.-XII. 2001. GODINU

R. b.	PRIHODI - IZDACI	I. - XII. 2000.		I. - XII. 2001.		INDEKS		STRUKTURA	
		KUNA	DEM	KUNA	DEM	4/2	5/3	2000.	2001.
0	1	2	3	4	5	6	7	8	9
	<u>PRIHODI</u>								
1.	Prihodi od doprinosa "iz" i "na" plaće	9.552.595.971	2.447.062.011	9.815.717.791	2.570.352.269	102,75	105,04	68,40	73,48
2.	Prihodi od samostal.obav.priv. i neprivredne djelatnosti	436.238.998	111.750.134	486.860.003	127.489.577	111,60	114,08	3,12	3,64
3.	Prihodi od doprin.poljoprivred.	65.222.843	16.707.955	64.903.293	16.995.632	99,51	101,72	0,47	0,49
4.	Doprin.za zdrav.osigur.po Odluci	36.282.099	9.294.285	39.018.525	10.217.424	107,54	109,93	0,26	0,29
5.	Doprin.za zdrav.osigur.za slučaj nesreće na poslu u inozemstvu	45.434.966	11.638.949	56.564.761	14.812.097	124,50	127,26	0,33	0,42
6.	Prihodi od Ministarstva financija zbog smanjenja stope doprin.	699.443.475	179.174.495	1.063.821.000	278.573.078	152,10	155,48	5,01	7,96
7.	Prihodi od Prorač.za dobavljače	30.000.000	7.685.017	-	-	-	-	0,21	-
8.	Prihodi od Proračuna za nezaposl.	256.922.499	65.815.124	257.630.000	67.463.212	100,28	102,50	1,84	1,93
9.	Prihodi od Proračuna za starač. domaćin.i osobe nespos.za rad	193.144.361	49.477.255	171.748.000	44.974.078	88,92	90,90	1,38	1,29
10.	Prihodi od Prorač.po čl.5. toč.14., 15.,17. i 18. Zakona	103.273.918	26.455.393	55.908.409	14.640.224	54,14	55,34	0,74	0,42
11.	Prihodi od Prorač.po čl. 47. Zakona	184.152.940	47.173.948	84.129.293	22.030.169	45,68	46,70	1,32	0,63
12.	Prihodi za zdrav.zaštitu stranaca i reciprocitet	3.282.961	840.987	825.035	216.044	25,13	25,69	0,02	0,01
13.	Prihodi za HBDR-refund.troš. iznad standarda	9.201.922	2.357.231	5.713.004	1.496.012	62,08	63,46	0,07	0,04
14.	Prihodi od Ministarstva financija - knjiga duga	192.095.257	49.208.509	-	-	-	-	1,38	-
15.	Prihodi za nakn.plaća zbog bol. hrvatskih bran.Domovin. rata	46.489.075	11.908.977	37.205.050	9.742.546	80,03	81,81	0,33	0,28
16.	Prihodi po konvencijama	117.423.739	30.080.113	188.701.234	49.413.467	160,70	164,27	0,84	1,41
17.	Prihodi od naplaćenih potraživ.	-	-	750.366.505	196.491.616	-	-	-	5,62
18.	Prihodi po kreditu Svjetske banke	16.441.084	4.211.667	-	-	-	-	0,12	-
19.	Prihodi od tuzemnog zaduživ.	115.000.000	29.459.231	108.000.000	28.280.973	93,91	96,00	0,82	0,81
20.	Prihodi po kreditu Zagreb. banke	1.668.666.276	427.457.611	-	-	-	-	11,95	-
21.	Ostali prihodi	194.244.620	49.759.105	171.685.629	44.957.746	88,39	90,35	1,39	1,29
	UKUPNI PRIHODI	13.965.557.004	3.577.517.997	13.358.797.532	3.498.146.164	95,66	97,78	100,00	100,00
	<u>IZDACI</u>								
1.	Primar. zdr.zašt. sa zubozdravstve.	2.269.948.861	581.486.503	2.349.733.247	615.303.161	103,51	105,82	16,20	17,60
2.	Lijekovi na recepte	2.238.265.841	573.370.351	2.096.046.016	548.872.405	93,65	95,73	15,98	15,70
3.	Specijalist.-konzilijar.zdrav.zaštita	1.998.652.836	511.989.353	2.132.672.975	558.463.572	106,71	109,08	14,27	15,97
4.	Bolnička zdravstvena zaštita	4.245.401.565	1.087.532.742	4.101.973.749	1.074.146.360	96,62	98,77	30,30	30,72
5.	Ortopedski uređjaji i pomagala	352.937.770	90.411.089	337.437.876	88.361.771	95,61	97,73	2,52	2,53
6.	Ostala zdravstvena zaštita	320.500.713	82.101.779	152.489.933	39.931.144	47,58	48,64	2,29	1,14
	Ukupna zdravstvena zaštita		2.926.891.817	11.170.353.796	2.925.078.413	97,77	99,94	81,55	83,67

R. b.	PRIHODI - IZDACI	I. - XII. 2000.		I. - XII. 2001.		INDEKS		STRUKTURA	
		KUNA	DEM	KUNA	DEM			KUNA	DEM
7.	Ostali izdaci zdrav. ustanovama	82.793.573	21.209.000	43.716.165	11.447.552	52,80	53,97	0,59	0,33
8.	Nadoknade zbog bolesti	1.162.463.010	297.784.925	919.795.729	240.858.497	79,12	80,88	8,30	6,89
9.	Nadok. za vrijeme trud. i porod.	513.285.728	131.486.981	504.492.824	132.106.923	98,29	100,47	3,66	3,78
10.	Putni troš., dnevnice i troš. prijevoza	101.256.666	25.938.639	102.376.842	26.808.488	101,11	103,35	0,72	0,77
11.	Nadoknade pogrebnih troškova	35.519.408	9.098.908	29.396.640	7.697.829	82,76	84,60	0,25	0,22
12.	Nadoknade plaća - hrvatski branit.	46.464.938	11.902.794	37.105.819	9.716.562	79,86	81,63	0,33	0,28
	Ukupne nadoknade i pomoći	1.858.989.750	476.212.247	1.593.167.854	417.188.299	85,70	87,61	13,27	11,93
13.	Sred. za plaće, poreze i doprinose	200.751.661	51.425.996	176.651.428	46.258.094	88,00	89,95	1,43	1,32
14.	Materijalni izdaci	53.003.821	13.577.842	47.122.252	12.339.473	88,90	90,88	0,38	0,35
15.	Sredstva za investicije	55.987.736	14.342.223	24.337.554	6.373.053	43,47	44,44	0,40	0,18
16.	Vraćene kratkoročne pozajmice	170.000.000	43.548.428	23.000.000	6.022.800	-	-	1,21	0,17
17.	Kamate po kreditu Zagrebačke banke	-	-	150.922.555	39.520.710	-	-	-	1,13
18.	Ostali izdaci	173.646.910	41.742.591	121.532.807	31.824.685	74,58	76,24	1,16	0,91
	UKUPNO OSTALI IZDACI	642.693.772	164.637.081	543.566.596	142.338.814	84,58	86,46	4,59	4,07
	SVEUKUPNI IZDACI	14.010.184.681	3.567.741.145	13.350.804.411	3.496.053.079	95,29	97,99	100,00	100,00
	Višak prihoda			7.993.121					
	Manjak prihoda	55.324.033							

Prosječni tečaj HNB 2000. god. 1 DEM = 3,903700 kn
HNB 2001. god. 1 DEM = 3,818822 kn

SPECIFIKACIJE SIJEČANJ - PROSINAC 2001. GODINE

OSTALI PRIHODI

1.	Prihodi od kamata i tečajnih razlika	5.674.813
2.	Prihodi od zakupa poslovnog prostora	606.882
3.	Prihodi po članku 51. i članku 89.	39.133.155
4.	Prihodi od prodaje zdravstvenih iskaznica	6.812.881
5.	Prihodi od prodaje stanova na kojima postoji stanarsko pravo	285.206
6.	Prihodi od participacije	105.128.628
7.	Prihodi od zdravstvenih ustanova za ustupljenu opremu	6.854.498
8.	Prihodi od dividendi	12.600
9.	Prihodi od županija iz ranijih godina	511.521
10.	Ostali prihodi	6.665.445
	UKUPNO:	171.685.629

OSTALA ZDRAVSTVENA ZAŠTITA

1.	Refundacija troškova lijekova i zdravstvene zaštite	8.797.683
2.	Troškovi veleposlanstva	3.751.624
3.	Troškovi zdravstvene zaštite u inozemstvu po rješenju	3.729.166
4.	Projekt dječje kardiokirurgije	651.422
5.	Troškovi za preglede novaka	3.890
6.	Zdravstvena zaštita Istočna Slavonija i Baranja	129.602
7.	Zdravstvena zaštita izbjeglica	3.321.283
8.	Troškovi zdrav.zaštite za ozljede na poslu i profesional.oboljenje	21.434.837
9.	Zdravstvena zaštita po konvencijama	78.562.093
10.	Troškovi zdravstvene zaštite hrvatskih branitelja Domovinskog rata	2.066.883
11.	Tercijalna zdravstvena zaštita	4.096.389
12.	Troškovi najsloženijih medicinskih postupaka	14.149.038
13.	Korisnici mirovine Republike BiH u Republici Hrvatskoj	9.059.218
14.	Crveni križ, Hrvatski zavod za transfuzij.medicinu	2.736.805
	UKUPNO:	152.489.933

OSTALI IZDACI

1.	Nadoknade dijela troškova za dolazak na posao i odlazak s posla	7.919.033
2.	Otpremnine zbog odlaska u mirovinu	221.000
3.	Jubilarnе nagrade, darovi djeci	1.815.423
4.	Pomoći u slučaju smrti i dužeg bolovanja	522.500
5.	Ostale nadoknade zaposlenicima	175.894
6.	Izdaci platnog prometa	67.277.858
7.	Izdaci za negativne tečajne razlike	1.499.407
8.	Izdaci za inozemne kamate	12.664.359
9.	Ostali financijski izdaci	2.108.551
10.	Izdaci reprezentacije	264.036
11.	Izdaci za intelektualne usluge	1.832.225
12.	Otplata dugoročnog zajma Svjetske banke	23.999.939
13.	Ostali izdaci	1.232.582
	UKUPNO:	121.532.807

OSTALI IZDACI ZDRAVSTVENIM USTANOVAMA

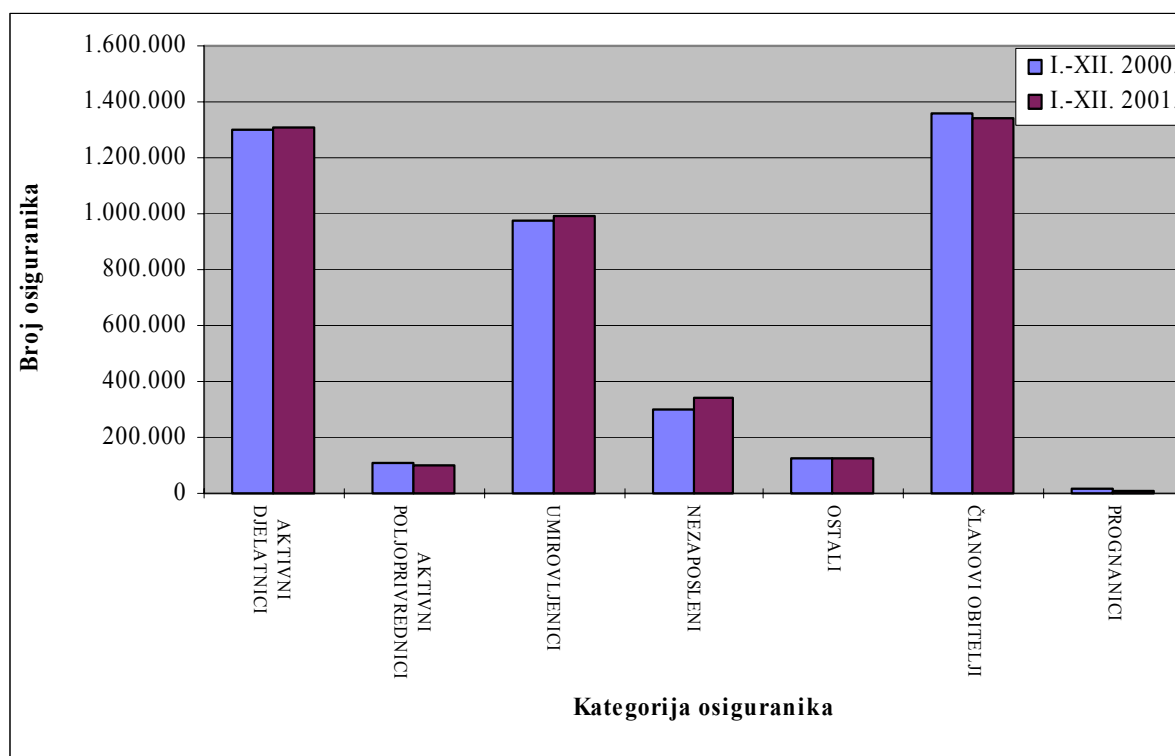
1.	Reciprocitet	930.759
2.	Stranci	622.586
3.	Plaće pripravnika	4.329.380
4.	Otpremnine	5.078.911
5.	Posebna državna skrb	5.177.924
6.	Specijalizacije	3.980.210
7.	Refundacije plaća po odluci	1.589.403
8.	SFOR	59.889
9.	Ostalo – prijenos sredstava zdravstvenim ustanovama	15.916.759
10.	Dodatna sredstva zdravstvenim ustanovama	6.030.344
	UKUPNO:	43.716.165

**FINANCIJSKO POSLOVANJE
HRVATSKOG ZAVODA ZA ZDRAVSTVENO OSIGURANJE U RAZDOBLJU
SIJEČANJ-PROSINAC U ODNOSU NA PLAN 2001. GODINE**

R. b.	O p i s	Financijski plan 2001. god.	Izvršenje siječanj- prosinač 2001.	Indeks 4/2
	1	2	3	4
PRIHODI				
1.	Prihodi od doprinosa "iz" i "na" plaću	10.000.622.000	9.815.717.791	98,15
2.	Prihodi od samostal.obavljanja priv.i nepriv.djelat.	471.027.000	486.860.003	103,36
3.	Prihodi od doprinosa poljoprivrednika	74.703.000	64.903.293	86,88
4.	Doprinosi za zdrav.osiguranje po Odluci	36.500.000	39.018.525	106,90
5.	Doprin. za zdrav.osigur.za slučaj nesreće na poslu u inozem.	38.200.000	56.564.761	148,08
6.	Prihodi od Minis.finan.zbog smanjenja stope	1.063.821.000	1.063.821.000	100,00
7.	Prihodi od pror.za star.domać.iosobe nesposob.za rad	171.748.000	171.748.000	100,00
8.	Prihodi od prorač.po čl.5.,t.14,15,17,18 Zakona	53.000.000	55.908.409	105,49
9.	Prihodi za troš.po čl.47. Zakona	87.074.000	84.129.293	96,62
10.	Prihodi za nezap.osobe od proračuna	257.630.000	257.630.000	100,00
11.	Zdravstvena zaštita stranaca i reciprocitet	1.800.000	825.035	45,84
12.	Zdrav.zašt.i druga prava iz zdrav.osigur. za hrvatske branit.	4.800.000	5.713.004	119,02
13.	Prihodi od pror.za isplatu nadok.plaća hrvat.branit.	47.500.000	37.205.050	78,33
14.	Prihodi od naplaćenih potraživanja	-	750.366.505	-
15.	Kratkoročna pozajmica	150.000.000	108.000.000	72,00
16.	Ostali prihodi	262.252.000	360.386.863	137,42
UKUPNI PRIHODI		12.720.677.000	13.358.797.532	105,02
IZDACI				
1.	Primarna zdravstvena zaštita	2.497.000.000	2.349.733.247	94,10
2.	Lijekovi na recepte	1.750.000.000	2.096.046.016	119,77
3.	Specijalis.-konzilijar.zdrav.zaštita	1.852.404.000	2.132.672.975	115,13
4.	Bolnička zdravstvena zaštita	4.291.021.000	4.101.973.749	95,59
5.	Ortopedski uređaji i pomagala	285.000.000	337.437.876	118,40
6.	Ostala zdravstvena zaštita	68.409.000	152.489.933	222,91
UKUPNO ZDRAVSTVENA ZAŠTITA		10.743.834.000	11.170.353.796	103,97
7.	Ostali izdaci zdravstvenim ustanovama	80.454.000	43.716.165	54,34
8.	Naknade umjesto plaća - bolovanja	757.500.000	919.795.729	121,43
9.	Redovni porodiljni dopust	498.300.000	504.492.824	101,24
10.	Putni troš.u svezi ostvar.prava na zdrav.zaš.	78.000.000	102.376.842	131,25
11.	Pogrebni troškovi	35.000.000	29.396.640	83,99
12.	Naknade umjesto plaća hrvat.branit.	47.500.000	37.105.819	78,12
Ukupno naknade i pomoći		1.416.300.000	1.593.167.854	112,49
13.	Sred.za plaće, poreze i doprinose	237.550.000	176.651.428	74,36
14.	Materijalni izdaci	52.860.000	47.122.252	89,15
15.	Investicije	66.000.000	24.337.554	36,88
16.	Vraćene kratkoročne pozajmice	150.000.000	23.000.000	15,33
17.	Kamate na kredit Zagrebačke banke	150.000.000	150.922.555	100,62
18.	Ostali izdaci	130.000.000	121.532.807	93,49
Ukupno ostali izdaci (13-18)		786.410.000	543.566.596	69,12
SVEUKUPNI IZDACI		13.026.998.000	13.350.804.411	102,49
Manjak prihoda		306.321.000		
Višak prihoda			7.993.121	

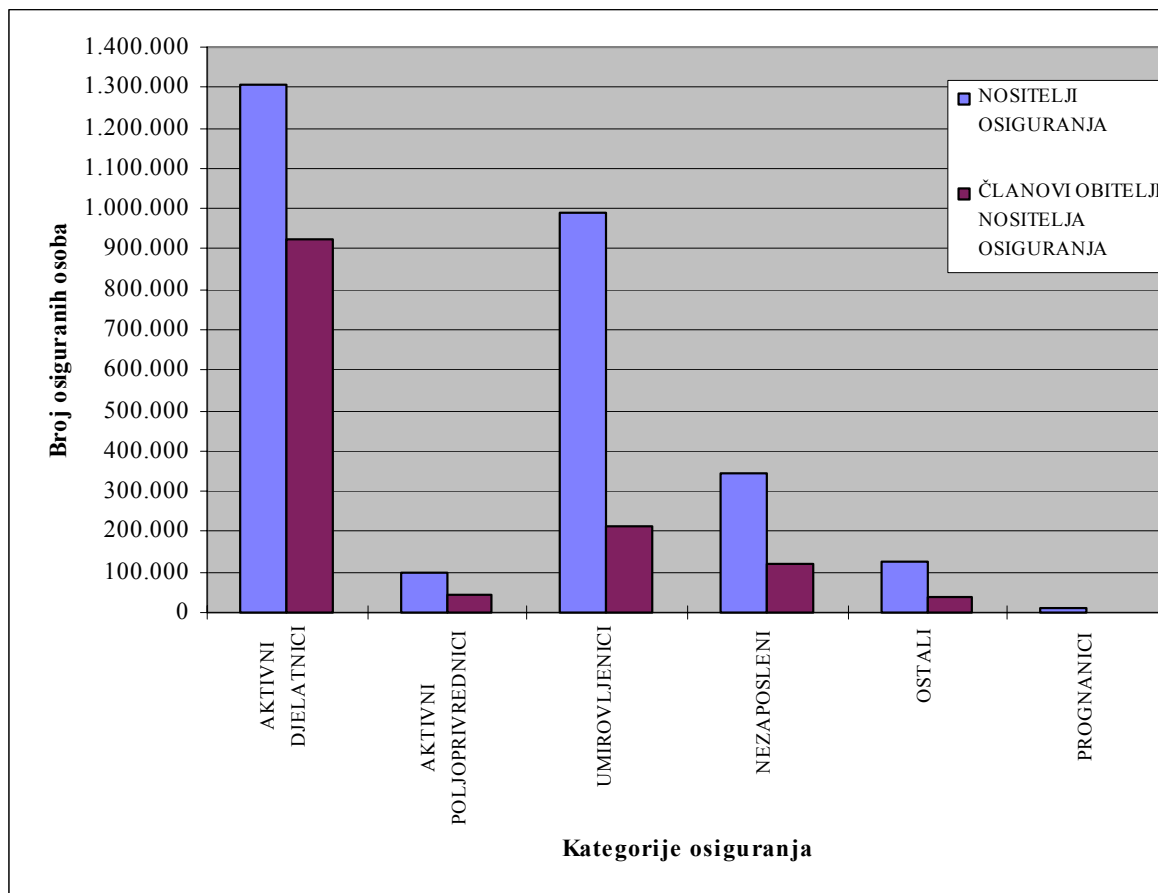
OSIGURANE OSOBE

O P I S	PROSJEČAN BROJ		INDEKS 2001. / 2000.
	I.-XII. 2000.	I.-XII. 2001.	
	AKTIVNI DJELATNICI	1.296.824	
AKTIVNI POLJOPRIVREDNICI	106.650	100.010	93,77
UMIROVLJENICI	978.529	988.719	101,04
NEZAPOSLENI	303.430	341.817	112,65
OSTALI	129.042	127.554	98,85
ČLANOVI OBITELJI	1.355.696	1.341.877	98,98
PROGNANICI	16.552	11.890	71,83
UKUPNO R. HRVATSKA	4.186.723	4.217.444	100,73



**USPOREDNI PREGLED OSIGURANIH OSOBA-NOSITELJA I
ČLANOVA ZA I. - XII. 2001. GODINE**

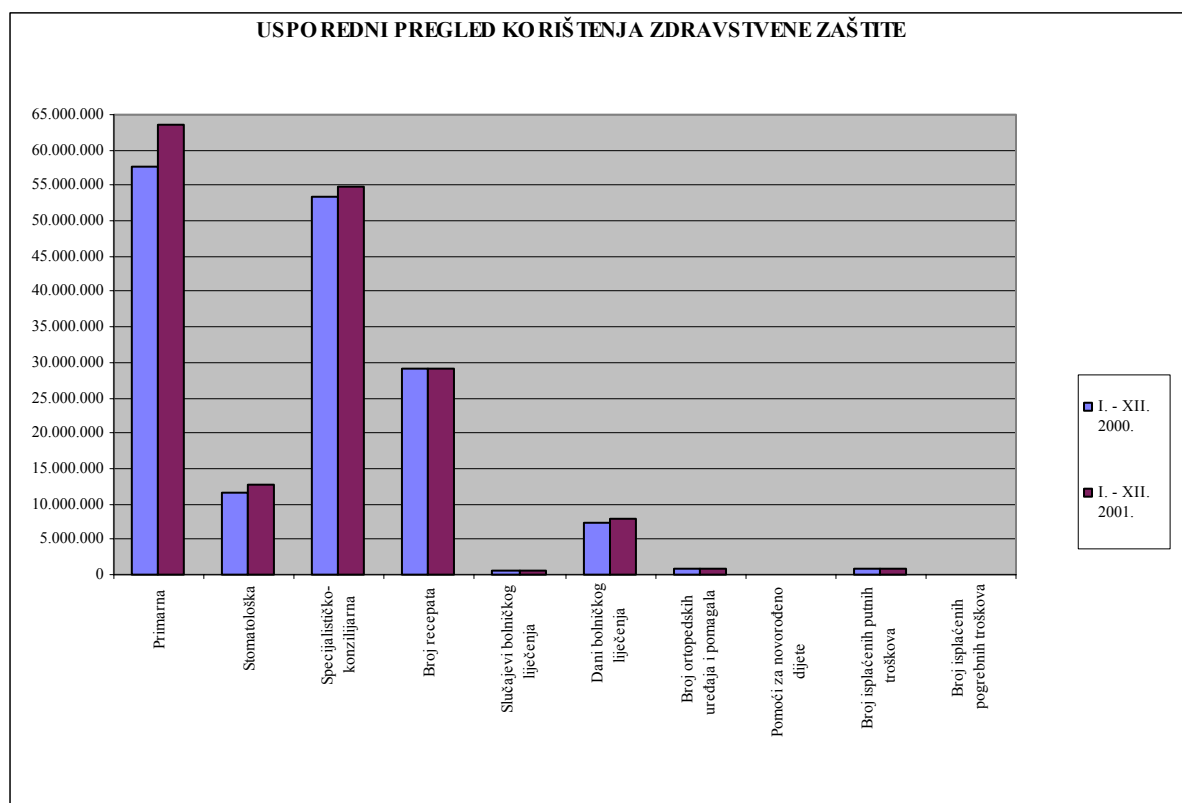
O P I S	PROSJEČAN BROJ		% ČLANOVA U ODNOSU NA NOSITELJE
	NOSITELJI OSIGURANJA	ČLANOVI OBITELJI NOSITELJA OSIGURANJA	
AKTIVNI DJELATNICI	1.305.577	923.574	70,74
AKTIVNI POLJOPRIVREDNICI	100.010	42.444	42,44
UMIROVLJENICI	988.719	215.938	21,84
NEZAPOSLENI	341.817	121.531	35,55
OSTALI	127.554	38.390	30,10
PROGNANICI	11.890	-	-
UKUPNO R. HRVATSKA	2.875.567	1.341.877	46,66



**KORIŠTENJE ZDRAVSTVENE ZAŠTITE I DRUGIH PRAVA IZ
ZDRAVSTVENOG OSIGURANJA U REPUBLICI HRVATSKOJ**

O P I S	I.-XII. 2000.*	I.-XII. 2001.*	INDEKS	IZBJEGLICE I.-XII. 2001.
0	1	2	3	4
Broj usluga u primarnoj zdravstvenoj zaštiti	57.762.187	63.492.761	109,92	44.318
Broj usluga u stomatološkoj zaštiti	11.679.816	12.843.024	109,96	2.452
Broj usluga u specijalističko-konzilijarnoj zdravstvenoj zaštiti	53.306.608	54.816.913	102,83	33.633
Broj receptata	29.213.229	29.076.230	99,53	54.116
Slučajevi bolničkog liječenja	652.352	679.837	104,21	1.467
Dani bolničkog liječenja	7.433.660	7.947.761	106,92	42.925
Broj ortopedskih uređaja i pomagala	723.682	781.118	107,94	85
Broj isplaćenih pomoći za novorođeno dijete	42.298	40.194	95,03	0
Broj isplaćenih putnih troškova	950.256	982.806	103,43	229
Broj isplaćenih pogrebnih troškova	37.662	37.811	100,40	0

* Nisu uključeni podaci za izbjeglice



**SLUČAJEVI PRIVREMENE NESPOSOBNOSTI-SPRIJEČENOSTI ZA RAD
U REPUBLICI HRVATSKOJ**

UZROK	NA TERET PODUZEĆA			NA TERET ZAVODA			U K U P N O		
	I.-XII. 2000.	I.-XII. 2001.	INDEK S	I.-XII. 2000.	I.-XII. 2001.	INDEK S	I.-XII. 2000.	I.-XII. 2001.	INDEK S
0	1	2	3	4	5	6	7	8	9
Bolest	355.281	313.152	88,14	124.484	111.710	89,74	355.281	313.152	88,14
Nesreća na radu i profesionalna bolest	20.483	13.211	64,50	24	16	66,67	20.483	13.211	64,50
Izolacija, pranja i njega člana obitelji	-	-	-	126.344	117.851	93,28	126.344	117.851	93,28
Trudnoća i obvezni porod. dopust	-	-	-	32.615	30.562	93,71	32.615	30.562	93,71
Dodatni porođiljni dopust*	-	-	-	33.281	31.097	93,44	33.281	31.097	93,44
Porođiljni dopust do 3 godine života djeteta*	-	-	-	6.029	4.434	73,54	6.029	4.434	73,54
Porođiljni dopust do 3 godine života djeteta- nezaposlene majke*	-	-	-	4.770	3.745	78,51	4.770	3.745	78,51
Skraćeno radno vrijeme do 1 godine života djeteta*	-	-	-	18	25	138,89	18	25	138,89
Posvojiteljski dopust*	-	-	-	72	66	91,67	72	66	91,67
U K U P N O:	375.764	326.363	86,85	327.637	299.506	91,41	578.893	514.143	88,81

*Isplaćuje Zavod na teret proračuna Rep. Hrvatske

DANI PRIVREMENE NESPOSOBNOSTI-SPRIJEČENOSTI ZA RAD U REPUBLICI HRVATSKOJ

UZROK	NA TERET PODUZEĆA			NA TERET ZAVODA			U K U P N O		
	I.-XII. 2000.	I.-XII. 2001.	INDEKS	I.-XII. 2000.	I.-XII. 2001.	INDEKS	I.-XII. 2000.	I.-XII. 2001.	INDEKS
0	1	2	3	4	5	6	7	8	9
Bolest	4.085.223	3.716.368	90,97	9.664.069	8.815.239	91,22	13.749.292	12.531.607	91,14
Nesreća na radu i profesionalna bolest	511.411	450.772	88,14	21.692	17.035	78,53	533.103	467.807	87,75
Izolacija, pratnja i njega člana obitelji				774.843	582.598	75,19	774.843	582.598	75,19
Trudnoća i obvezni porod. dopust				5.790.487	5.167.565	89,24	5.790.487	5.167.565	89,24
Dodatni porod. dopust*				4.746.162	4.439.604	93,54	4.746.162	4.439.604	93,54
Porodiljni dopust do 3 godine života djeteta*				3.340.715	2.800.390	83,83	3.340.715	2.800.390	83,83
Porodiljni dopust do 3 godine života djeteta-nezaposlene majke*				-	-	-	-	-	-
Skraćeno radno vrijeme do 1 godine života djeteta*				2.031	3.335	164,20	2.031	3.335	164,20
Posvojiteljski dopust*				14.341	11.872	82,78	14.341	11.872	82,78
U K U P N O:	4.596.634	4.167.140	90,66	24.354.340	21.837.638	89,67	28.950.974	26.004.778	89,82

*Isplaćuje Zavod na teret proračuna Rep. Hrvatske

Stopa bolovanja	1,13	1,02	90,27	2,58	2,30	89,15	3,71	3,32	89,49
Ukupna stopa izostanka s posla	1,13	1,02	90,27	6,00	5,34	89,00	7,13	6,36	89,20

USPOREDNI PREGLED STOPE BOLOVANJA

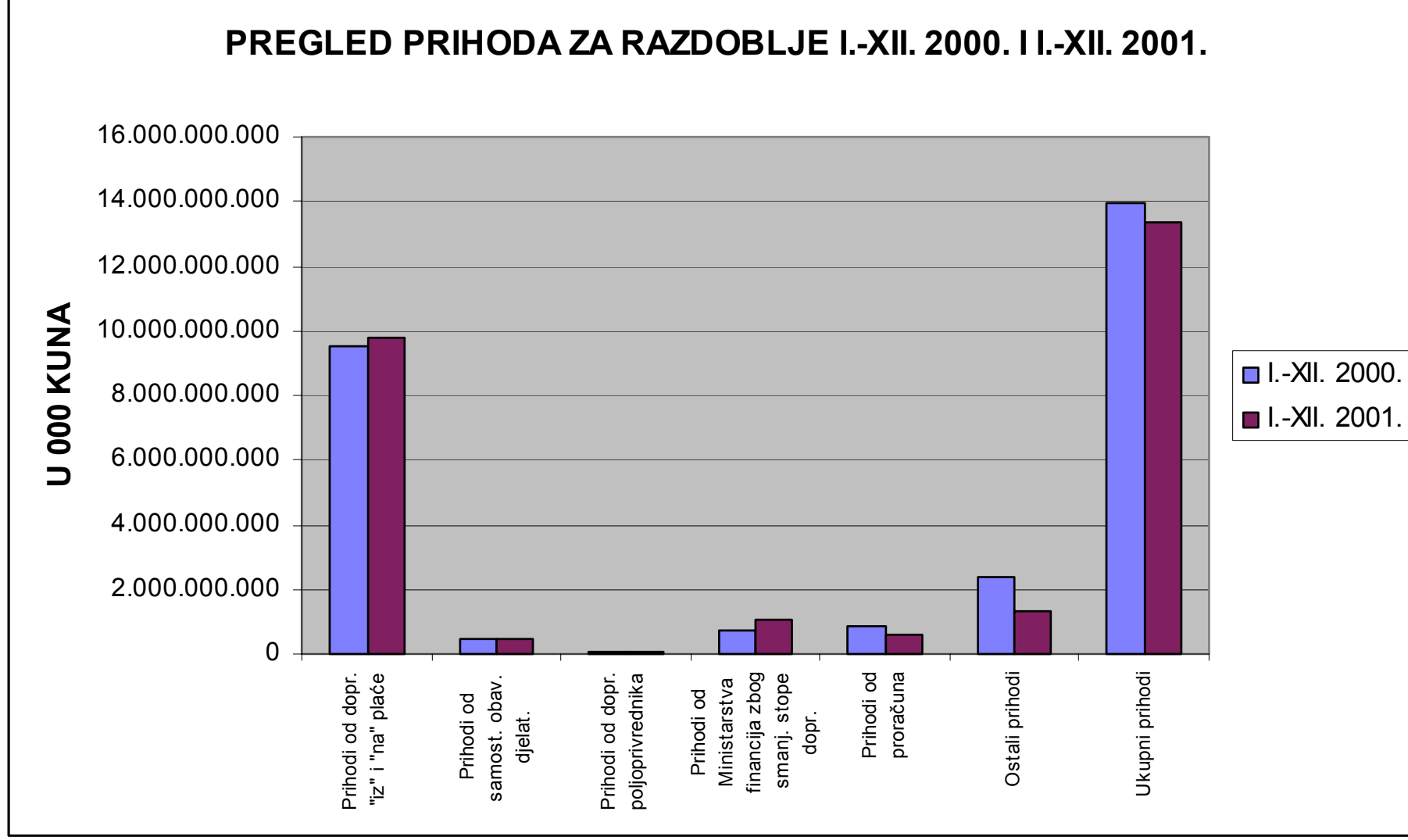
PODRUČNI URED	NA TERET PRAVNIH I FIZIČKIH OSOBA			NA TERET ZAVODA			UKUPNO		
	I.-XII. 2000.	I.-XII. 2001.	INDEKS	I.-XII. 2000.	I.-XII. 2001.	INDEKS	I.-XII. 2000.	I.-XII. 2001.	INDEKS
0	1	2	3	4	5	6	7	8	9
BJELOVAR	2,74	2,19	79,93	1,34	1,75	130,60	4,08	3,94	96,57
ČAKOVEC	1,23	1,08	87,80	1,99	2,08	104,52	3,22	3,16	98,14
DUBROVNIK	0,27	0,34	125,93	2,00	1,90	95,00	2,27	2,24	98,68
GOSPIĆ	0,20	0,19	95,00	1,53	1,38	90,20	1,73	1,57	90,75
KARLOVAC	1,66	1,01	60,84	2,60	1,08	41,54	4,26	2,09	49,06
KOPRIVNICA	0,33	0,53	160,61	0,79	1,13	143,04	1,12	1,66	148,21
KRAPINA	0,73	1,92	263,01	1,85	2,40	129,73	2,58	4,32	167,44
OSIJEK	1,30	1,61	123,85	2,37	1,82	76,79	3,67	3,43	93,46
PAZIN	1,29	0,63	48,84	2,67	1,90	71,16	3,96	2,53	63,89
POŽEGA	1,11	1,11	100,00	1,74	2,19	125,86	2,85	3,30	115,79
RIJEKA	0,69	0,81	117,39	3,06	2,15	70,26	3,75	2,96	78,93
SISAK	0,99	0,61	61,62	1,52	1,37	90,13	2,51	1,98	78,88
SLAVONSKI BROD	0,74	0,75	101,35	3,02	2,83	93,71	3,76	3,58	95,21
SPLIT	2,07	2,26	109,18	3,14	3,23	102,87	5,21	5,49	105,37
ŠIBENIK	0,69	0,85	123,19	1,50	1,43	95,33	2,19	2,28	104,11
VARAŽDIN	1,04	1,07	102,88	1,02	1,11	108,82	2,06	2,18	105,83
VINKOVCI	0,81	0,54	66,67	1,54	1,17	75,97	2,35	1,71	72,77
VIROVITICA	1,23	1,27	103,25	1,51	1,60	105,96	2,74	2,87	104,74
ZADAR	0,82	0,66	80,49	1,58	2,00	126,58	2,40	2,66	110,83
ZAGREB	1,06	0,73	68,87	3,50	3,12	89,14	4,56	3,85	84,43
UKUPNO:	1,13	1,02	90,27	2,58	2,30	89,15	3,71	3,32	89,49

POSTOTAK BOLOVANJA I. - XII. 2001.

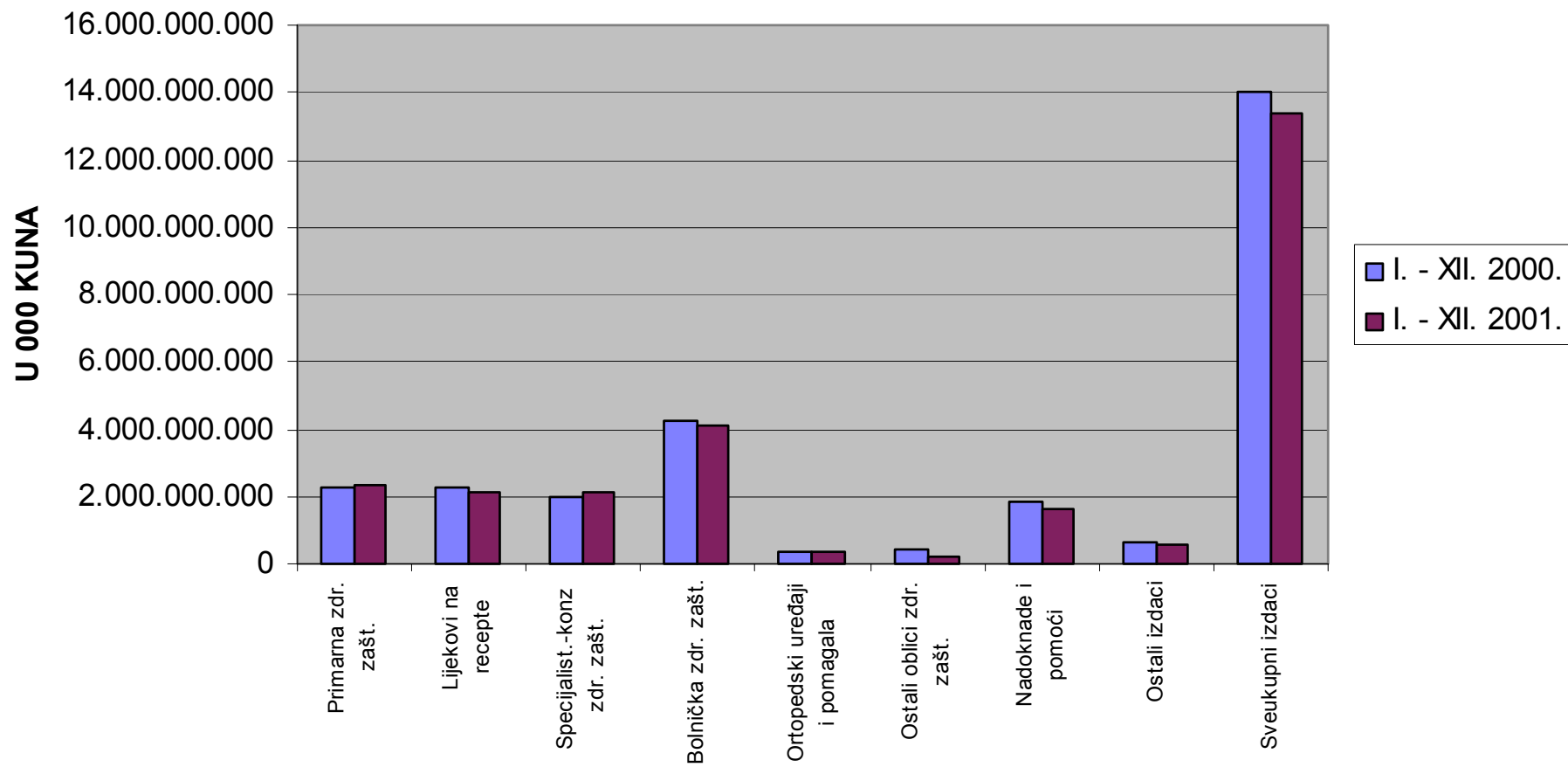
PODRUČNI URED	DANI BOLOVANJA			DNEVNO BOLESNI			POSTOTAK BOLOVANJA		
	NA TERET PRAV. I FIZ. OSOBA	NA TERET ZAVODA	UKUPNO	NA TERET PRAV. I FIZ. OSOBA	NA TERET ZAVODA	UKUPNO	NA TERET PRAV. I FIZ. OSOBA	NA TERET ZAVODA	UKUPNO
0	1	2	3	4	5	6	7	8	9
BJELOVAR	219.317	174.621	393.938	700,69	557,90	1.258,59	2,19	1,75	3,94
ČAKOVEC	116.407	225.137	341.544	371,91	719,29	1.091,20	1,08	2,08	3,16
DUBROVNIK	38.943	216.773	255.716	124,42	692,57	816,99	0,34	1,90	2,24
GOSPIĆ	7.340	53.450	60.790	23,45	170,77	194,22	0,19	1,38	1,57
KARLOVAC	119.016	127.595	246.611	380,24	407,65	787,89	1,01	1,08	2,09
KOPRIVNICA	54.156	114.738	168.894	173,02	366,58	539,60	0,53	1,13	1,66
KRAPINA	195.096	244.047	439.143	623,31	779,70	1.403,01	1,92	2,40	4,32
OSIJEK	436.517	494.904	931.421	1.394,63	1.581,16	2.975,79	1,61	1,82	3,43
PAZIN	146.521	439.118	585.639	468,12	1.402,93	1.871,05	0,63	1,90	2,53
POŽEGA	71.090	141.169	212.259	227,12	451,02	678,14	1,11	2,19	3,30
RIJEKA	271.528	721.944	993.472	867,50	2.306,53	3.174,03	0,81	2,15	2,96
SISAK	90.023	201.094	291.117	287,61	642,47	930,08	0,61	1,37	1,98
SLAVONSKI BROAD	90.858	345.040	435.898	290,28	1.102,37	1.392,65	0,75	2,83	3,58
SPLIT	926.972	1.322.092	2.249.064	2.961,57	4.223,94	7.185,51	2,26	3,23	5,49
ŠIBENIK	73.464	123.458	196.922	234,71	394,43	629,14	0,85	1,43	2,28
VARAŽDIN	189.602	195.223	384.825	605,76	623,71	1.229,47	1,07	1,11	2,18
VINKOVCI	65.505	143.768	209.273	209,28	459,32	668,60	0,54	1,17	1,71
VIROVITICA	89.652	112.671	202.323	286,43	359,97	646,40	1,27	1,60	2,87
ZADAR	86.484	263.366	349.850	276,31	841,42	1.117,73	0,66	2,00	2,66
ZAGREB	878.649	3.754.664	4.633.313	2.807,19	11.995,73	14.802,92	0,73	3,12	3,85
U K U P N O :	4.167.140	9.414.872	13.582.012	13.313,55	30.079,46	43.393,01	1,02	2,30	3,32

Radni dani: 313

Aktivni osiguranici: 1.305.577



PREGLED IZDATAKA ZA RAZDOBLJE I.-XII. 2000. I I.-XII. 2001.



IZVJEŠĆE
O UTROŠENIM SREDSTVIMA KOJA SE
NADOKNAĐUJU IZ DRŽAVNOG PRORAČUNA
ZA 2001. GODINU

IZVJEŠĆE O UTROŠENIM SREDSTVIMA KOJA SE NADOKNAĐUJU IZ DRŽAVNOG PRORAČUNA ZA 2001. GODINU

Iz sredstava Proračuna tijekom 2001. godine doznačeno je Zavodu ukupno 641.666.224 kune za realizaciju prava za dodatni porodiljni dopust do jedne, odnosno tri godine života djeteta, skraćeno radno vrijeme, porodiljni dopust nezaposlenih majki, posvojiteljski dopust i opremu za novorođeno dijete.

Obradom pristiglih zahtjeva u 2001. godini za nadoknade dodatnog porodiljnog dopusta do jedne godine života djeteta izvršeno je 213.995 isplata u ukupnom iznosu od 301.291.048 kuna, dok je za nadoknade dodatnog porodiljnog dopusta od 6 mjeseci do 3 godine izvršeno 131.222 isplata u ukupnom iznosu od 148.145.815 kuna.

Isto tako tijekom 2001. godine za porodiljni dopust 152.665 nezaposlenih majki isplaćeno je ukupno 135.847.412 kuna, a za skraćeno radno vrijeme izvršeno je 1.261 isplata u iznosu od 1.013.328 kuna.

Za opremu novorođene djece izvršeno je 40.185 isplata u ukupnom iznosu 55.369.160 kuna.

U 2001. godini prihodi osigurani Proračunom za te namjene su manji za 30,46% u odnosu na 2000. godinu zbog smanjenih prava porodilja.

Tako su nadoknade za porodiljni i posvojiteljski dopust od šest mjeseci do jedne godine djetetovog života, posvojiteljskog dopusta i skraćenog radnog vremena do jedne godine djetetova života smanjena od 1.600 - 2.500 kn na 1.600 kn, nadoknade plaća za vrijeme korištenja porodiljnog dopusta od jedne do tri godine djetetova života i posvojiteljskog dopusta smanjene su od 1.600 kn na 1.100 kn, a naknada za porodiljni dopust nezaposlenih majki do 1.600 kn na 900 kn.

Nadoknada za opremu novorođenog djeteta ostala je napromijenjena i iznosi 1.360 kn.

Planom prihoda i izdataka izvanproračunskih fondova za 2001. godinu troškovi transfera u zdravstvu koji se odnose na navedena prava, planirani su u ukupnom iznosu od 657.500.000 kuna. Tijekom godine utrošeno je 641.666.763 kuna ili 2,41% manje od planom utvrđenih sredstava u Proračunu za 2001. godinu.

**Prihodi i izdaci Zavoda za sredstva koja se nadoknađuju
iz Proračuna za razdoblje siječanj-prosinac 2000. i 2001. godine**

- kn

Prihodi - izdaci		I. - XII. 2000.	I. - XII. 2001.	Indeks
<u>Prihodi</u>				
1.	Prihodi od Proračuna za dodatni porođiljni dopust, opremu za dijete, dodatni do 3 godine, te nezaposlene majke	922.776.870	641.666.224	69,54
Ukupni prihodi:		922.776.870	641.666.224	69,54
<u>Izdaci</u>				
1.	Izdaci za dodatni porođiljni dopust	863.976.903	586.297.603	67,86
2.	Izdaci za opremu novorođenog djeteta	58.795.960	55.369.160	94,17
Ukupni izdaci:		922.772.863	641.666.763	69,54
Razlika prihoda i izdataka		4.007	539	

**Prihodi i izdaci Zavoda za sredstva koja se nadoknađuju
iz Proračuna za 2001. god. u usporedbi s planom za 2001. god.**

- kn

Prihodi - izdaci		Plan 2001.g.	Izvršenje 2001. g.	Izvršenje plan %
<u>Prihodi</u>				
1.	Prihodi od Proračuna za dodatni porođiljni dopust, opremu za dijete, dodatni do 3 godine, te nezaposlene majke	657.500.000	641.666.224	97,59
Ukupni prihodi:		657.500.000	641.666.224	97,59
<u>Izdaci</u>				
1.	Izdaci za dodatni porođiljni i opremu za dijete, dodatni do 3 godine, te nezaposlene majke	657.500.000	641.666.763	97,59
Ukupni izdaci:		657.500.000	641.666.763	97,59

TROŠKOVI NA TERET PRORAČUNA PO PODRUČNIM UREDIMA SIJEČANJ-PROSINAC 2001. GODINE

R.B.	PODRUČNI URED	Br. isplata	Pomoć za novorođenu djecu	Br. isplata	DPD do 1. god.	Br. isplata	DPD od 6.mj. do 3. god.	Br. isplata	Nezaposlene majke	Br. isplata	Naknada za SRV	Ukupno br. isplata	UKUPNO
0	1		2		3		4		5		6		7
1	Bjelovar	1.125	1.547.680	4.172	5.906.076,80	2.099	2.359.801,15	7.831	6.881.436,55	19	14.316,21	15.246	16.709.310,71
2	Čakovec	1.233	1.698.640	5.317	7.391.509,56	3.146	3.496.127,63	6.730	5.995.456,71	5	2.353,25	16.431	18.584.087,15
3	Dubrovnik	1.312	1.808.800	8.443	12.154.112,81	8.699	9.863.652,69	2.320	2.021.178,46	35	24.055,26	20.809	25.871.799,22
4	Gospić	376	516.800	1.991	2.830.795,12	1.054	1.201.935,46	1.900	1.691.827,35	0	0,00	5.321	6.241.357,93
5	Karlovac	1.025	1.417.120	4.296	6.091.264,76	1.805	2.013.749,04	4.295	3.869.455,53	15	9.208,64	11.436	13.400.797,97
6	Koprivnica	1.174	1.608.880	4.496	6.251.220,84	2.988	3.238.808,12	6.004	5.375.537,63	17	11.768,11	14.679	16.486.214,70
7	Krapina	1.218	1.668.720	6.640	9.297.322,33	4.268	4.772.966,95	4.506	3.844.913,53	63	45.893,31	16.695	19.629.816,12
8	Osijek	3.045	4.188.800	14.202	18.500.228,21	6.846	7.709.641,08	17.572	15.641.722,74	46	36.645,88	41.711	46.077.037,91
9	Pazin	1.569	2.170.560	9.164	12.876.300,23	3.431	3.900.009,06	2.817	2.544.875,04	43	30.513,27	17.024	21.522.257,60
10	Požega	834	1.143.760	4.424	6.175.727,32	3.782	4.255.805,07	4.678	4.045.268,73	26	20.854,81	13.744	15.641.415,93
11	Rijeka	2.194	3.011.040	12.996	17.972.912,46	4.275	4.788.138,23	3.358	3.188.581,96	142	104.600,41	22.965	29.065.273,06
12	Sisak	1.562	2.143.360	6.679	9.387.778,20	2.820	3.160.501,74	8.150	7.213.003,66	76	53.268,73	19.287	21.957.912,33
13	Sl. Brod	1.732	2.377.280	8.447	11.941.061,79	5.511	6.243.499,46	13.305	11.756.952,18	128	192.147,84	29.123	32.510.941,27
14	Split	4.836	6.681.680	31.593	45.132.472,14	25.358	28.713.572,43	10.261	9.095.137,73	64	44.280,16	72.112	89.667.142,46
15	Šibenik	878	1.209.040	5.442	7.650.000,85	3.782	4.296.682,14	3.117	2.758.123,79	6	3.249,83	13.225	15.917.096,61
16	Varaždin	1.747	2.409.920	9.418	13.222.731,91	5.546	6.206.672,90	5.293	4.610.803,68	33	27.093,05	22.037	26.477.221,54
17	Vinkovci	2.021	2.770.320	7.217	10.677.216,53	4.302	4.941.009,22	13.950	12.565.556,19	0	0,00	27.490	30.954.101,94
18	Virovitica	835	1.149.200	2.958	4.073.750,60	1.686	1.891.092,73	6.760	6.009.624,08	19	15.828,95	12.258	13.139.496,36
19	Zadar	1.599	2.207.280	8.160	11.660.431,45	4.844	5.454.730,17	6.814	6.223.573,70	17	13.834,43	21.434	25.559.849,75
20	Zagreb	9.870	13.640.280	57.940	82.098.134,03	34.980	39.637.419,47	23.004	20.514.382,46	507	363.416,06	126.301	156.253.632,02
	UKUPNO	40.185	55.369.160	213.995	301.291.047,94	131.222	148.145.814,74	152.665	135.847.411,70	1.261	1.013.328,20	539.328	641.666.762,58

**IZVJEŠĆE O FINANCIJSKOM POSLOVANJU
ZDRAVSTVENIH USTANOVA
ZA 2001. GODINU**

UVOD

Uredbom o računovodstvu neprofitnih organizacija i Pravilnikom o knjigovodstvenom i računskom planu neprofitnih organizacija propisano je vođenje računovodstvenih promjena poslovanja zdravstvenih ustanova. Primjenjujući modificirano načelo novčanog iskazivanja, knjigovodstvenim izvješćem prikazuju se samo naplaćeni prihodi, i plaćeni izdaci u roku od 20 dana od isteka obračunskog razdoblja, što znači da se prihodima i izdacima prikazuju samo novčani tijekomovi, a ne odnos izvršenog rada i materijalne potrošnje u promatranom razdoblju.

Materijalno-financijsko poslovanje zdravstvenih ustanova u 2001. godini regulirano je Ugovorom o provođenju zdravstvene zaštite u primarnoj, sekundarnoj i tercijarnoj razini zdravstvene zaštite, Odlukom o utvrđenom maksimalnom iznosu sredstava (Proračunu) za financiranje ustanova bolničke zdravstvene zaštite, Kolektivnim ugovorom za djelatnost zdravstva i zdravstvenog osiguranja (do svibnja 2001. godine), te Zakonom o plaćama u javnim službama (od 1. svibnja 2001. godine).

Osnovni ciljevi gospodarske politike Hrvatske u 2001. godini bili su stvaranje uvjeta za gospodarski razvitak i napredak i izlazak iz recesije, što je uključivalo i svođenje svih oblika javne potrošnje, posebice osobne, u realne financijske i materijalne mogućnosti.

U uvjetima, dakle, na koje se ne može utjecati, sve veće nezaposlenosti time i manjih prihoda od uplatilaca doprinosa, manjih poreznih prihoda (proračuna), problema oko naplate i priljeva likvidnih sredstava, smanjenom osnovicom za izračun plaća u javnim službama, odvijalo se poslovanje cjelokupnog sustava zdravstva i zdravstvenih ustanova i Zavoda kao najznačajnije ugovorne strane u ugovaranju kapaciteta zdravstvene zaštite.

Naplatom potraživanja od HZMO-a krajem godine plaćanje obveza Zavoda svelo se u ugovorene rokove.

Usluge u primarnoj zdravstvenoj zaštiti i mjesečni proračun bolničkim ustanovama zdravstva podmirivali su se tijekom godine u dogovorenim rokovima.

Obveze prema dobavljačima za lijekove plaćale su se prema dospelosti računa i raspoloživim sredstvima, no zbog otežane likvidnosti poslovanja Zavoda rok plaćanja 90 dana produžen je na 120 dana.

U 2001. godini potpisani su ugovori za pružanje zdravstvene zaštite sa svim zdravstvenim ustanovama.

Za bolničke zdravstvene ustanove utvrđen je proračun za razdoblje siječanj-rujan 2001. godine u iznosu od 480.554.051,64 kn, a za razdoblje listopad-prosinac proračun je korigiran na više i iznosio je 487.654.051,64 kn.

U bolničkoj zdravstvenoj zaštiti u 2001. godini ugovoreno je 16.819 akutnih kreveta, te 6.494 kronična kreveta.

Cijene zdravstvene zaštite u 2001. godini - godišnja vrijednost tima - nisu se mijenjale.

Prikaz cijena zdravstvene zaštite u 2001. godini u dijelu primarne, sekundarne i tercijarne zdravstvene zaštite:

Godišnja vrijednost u 2001. god. u kn

Opća medicina

- zdrav.zašt.obitelj.doktor po dobnim skupinama	
po osiguranoj osobi: od 0 do 7 godina	253,68
od > 7 do 18 godina	104,82
od > 18 do 65 godina	154,15
od > 65 godina	238,23
- zdravstvena njega u kući bolesnika	59,38
	po satu

Patronažna zdravstvena skrb

- po timu	115.875,31
- po osiguranoj osobi	22,72

Zdravstvena zaštita predškolske djece

- po timu	253.682,65
- po osiguranoj osobi	253,68

Zdravstvena zaštita žena

- po timu	287.546,28
- po osiguranoj osobi	47,92

Polivalentna stomatološka zdrav. zaštita

- po timu	346.927,72
- po osiguranoj osobi	138,77

Specijalističko-konzilijarna zdrav.zaštita

- bod	6,11*
- specijalističko-konzilijar.zdrav.zaštita KB, KBC i Klinike	7,03

Bolnička zdravstvena zaštita

- uobičajeni postupci - opće bolnice	6,11
- uobičajeni postupci KB, KBC i Klinike	7,03
- složeniji postupci 0,2	7,03
- najsloženiji postupci 0,1	7,03

Dnevni smještaj u svezi s korištenj. bolničke i spec.-konzilijarne zdrav. zaštitite - smještaj i prehrana

61,78

Bolnička zdravstvena zaštita

- liječ. boles.oboljelih od akutnih bolesti - smještaj i prehrana	145,36
- duševne bolesti - smještaj i prehrana	110,34
- liječenje boles.fizikal. medicin. i medicin. rehabilitacijom - smještaj i prehrana	123,69
- boles. osoba starije dobi i djece s trajnim psihofiz. oštećenj. - smještaj i prehrana	139,48

Dobrovoljno davalatstvo krvi - vrećica

58,51

* za obveznike PDV-a (državni zdrav.zavodi) cijena ne sadrži PDV

Nadalje, u prvoj polovici srpnja 2001. godine donijeta je Odluka o utvrđivanju liste lijekova koji se osiguravaju osiguranim osobama Zavoda u okviru prava iz obveznog zdravstvenog osiguranja.

I u 2001. godini određeni broj ustanova nije izvršenim radom - računima opravdala ugovorom utvrđeni proračun, dok je dijelu zdravstvenih ustanova bolničke zdravstvene zaštite vraćen određeni broj računa zbog prekoračenja ugovorenog limita.

U javnom sektoru mijenjana je politika plaća u 2001. godini, u cilju smanjenja proračunskih izdataka i zadržavanje zatečene razine isplaćenih plaća. Primjenom Zakona o plaćama u javnim službama (1. svibnja 2001. godine) ukinut je sustav platnih razreda, a uvedeni su koeficijenti složenosti poslova radnog mjesta.

Za državne i javne službe, utvrđena je jedinstvena osnovica za obračun plaća u iznosu od 4.232 kune bruto.

Prema obrađenim podacima iz evidencije kadrova ustanova, uočava se blago smanjenje broja zaposlenih. Međutim, treba reći, da procesom privatizacije broj radnika se smanjuje u evidencijama kadrova zdravstvene ustanove, a zaposlenici se evidentiraju kao radnici koji samostalno obavljaju djelatnost ili su zaposleni kod njih.

Prema podacima Odjela za ugovaranje Zavoda sklopljeni su ugovori sa:

- 100 ustanova za njegu bolesnika u kući sa 989 zaposlenika, te 132 privatnih praksi za njegu sa 198 zaposlenika, sa 61 ustanovom za pružanje fizikalne terapije u kući sa 272 zaposlena i 14 privatnih praksi sa 15 zaposlenih,
- 47 privatnih specijalističkih ordinacija, zatim 149 specijalističkih privatnih ordinacija u zakupu domova zdravlja,
- 855 ljekarničke jedinice, od čega 130 ljekarničkih jedinica u vlasništvu županije, 47 ljekarničkih jedinica u vlasništvu grada, 48 ljekarni u sastavu doma zdravlja, 200 privatnih ljekarni, 125 privatnih ljekarni u zakupu zdravstvene ustanove, 13 ljekarničkih depoa, 78 privatnih ljekarničkih ustanova sa 211 ljekarničkih jedinica, te 3 privatne ljekarne - grupna praksa.

Još uvijek je u tijeku zakup preostalih ustanova primarne zdravstvene zaštite.

Od 1997. godine kada je započeo proces privatizacije, pa do kraja 2001. godine zakupom je od ukupno 4.259 timova u domovima zdravlja u zakup otišlo 75,06% ili 3.197 timova, od čega u općoj medicini 1.649 timova, pedijatriji 174, ginekologiji 104, stomatologiji 1.109, specijalističko-konzilijarnoj zdravstvenoj zaštiti 161, zatim 128 ljekarničkih jedinica, 65 medicinsko-biokemijskih laboratorija, 2 laboratorija dijagnostike.

Prema dostavljenim i obrađenim godišnjim obračunima u 2001. godini, ustanove zdravstva na razini Hrvatske (osim Spec.bol.za kardio-vaskularnu kirurgiju i kardiologiju "Magdalena" - koja nije dostavila podatke zbog promjene načina obračuna) ostvarile su sljedeće rezultate poslovanja:

	- u kn
- ukupan prihod	9.509.162.387
- ukupni izdaci	9.317.516.326
- višak prihoda	211.794.316
- manjak prihoda	20.148.255
- prosječan broj zaposlenika na osnovi obračunanih sati rada	55.808

- prosječna bruto plaća po zaposleniku - SPL obrazac - u kn

6.503

Iz knjigovodstvenih podataka proizlazi da su zdravstvene ustanove završile poslovnu 2001. godinu s pozitivnim rezultatom, što bi bilo zadovoljavajuće, kada ustanove ne bi imale neplaćenih obveza koje će prenijeti u tekuće poslovanje. Zato, uz knjigovodstveno iskazan financijski rezultat, treba sagledati i nenaplaćena potraživanja i neplaćene obveze prema dobavljačima koje na dan 21.1.2002. godine iznose 1.720.175.693 kn, čega se na obveze preko 90 dana odnosi 946.493.429 kn ili 55,02% sveukupnih obveza.

Financijski rezultat - višak ili manjak prihoda ukazuje na razliku ostvarenih prihoda i plaćenih izdataka na dan 21.1.2002. godine prema Uredbi o računovodstvu neprofitnih organizacija, prema čemu je prihod ono što je plaćeno u korist žiro-računa, a izdatak ono što je plaćeno na teret žiro-računa.

Međutim, treba napomenuti da takvim načinom iskazivanja poslovnih događaja, te usporedbe knjigovodstveno iskazanih izdataka godina na godinu I.-XII. 2000., I.-XII.2001. god. ne pokazuje realnu sliku poslovanja. Stoga, što se neplaćene obveze prenose iz jednog obračunskog razdoblja u iduću godinu, znači, da iskazani izdaci u ovoj 2001. godini sadrže uz plaćene izdatke 2001. godine i plaćene obveze prenesene iz obračunskog razdoblja prethodne godine.

Manjak prihoda u poslovnom izvješću 2001. godine iskazala je 21 ustanova ili 8,17% od ukupno 257 ustanova u ukupnom iznosu od 20.148.255 kn.

Treba reći da manjak prihoda na dan može biti iskazan kao rezultat stanja novčanih sredstava na žiro-računu na kraju poslovne godine, a koja su utrošena u promatranom razdoblju. Isto tako, kamate na kredite, bez obzira da li su plaćene ili ne, iskazuju se kao izdaci.

Nadalje, ustanove bolničke zdravstvene zaštite, koje nemaju dostatno izvršenog rada, ni realiziranih računa do ugovorom utvrđenih proračuna, dobivena sredstva iskazuju u izdacima u stavci plaće zaposlenika ili u stavci materijalnih troškova, a prema Odluci Upravnog vijeća Zavoda na kraju godine tako ostvarena sredstva iskazale su u prihodima.

Ostalih 236 ustanova iskazalo je višak prihoda u iznosu 211.794.316 kuna.

Ostvareni rezultati poslovanja u 2001. godini
- prema razinama zdravstvene zaštite -

	DZ,SHMP, njega	Poliklinike	Bolnička zdrav.zaštita	Zavodi	Ljekarne
- ukupni prihodi	1.632.282	102.527	6.250.330	404.303	1.126.111
- ukupni izdaci	1.578.227	100.317	6.158.345	383.560	1.097.667
- višak prihoda	49.992	5.283	106.071	20.743	29.705
- manjak prihoda	2.328	3.073	14.085	-	661
- prosj.broj zapos. na osnovi uračun.sati rada	9.993	754	41.579	2.315	1.167
- prosj.bruto plaća po zaposlen. (SPL - obrazac)	6.098	6.721	6.539	6.825	7.879

U primarnoj zdravstvenoj zaštiti od ukupno 137 ustanova manjak prihoda u ukupnom iznosu od 5.401.533 kune iskazalo je devet domova zdravlja u iznosu od 2.328.145 kuna i dvije poliklinike - SUVAG i Bizovačke toplice u iznosu od 3.073.388 kuna.

Ostale ustanove primarne zdravstvene zaštite iskazale su višak prihoda u ukupnom iznosu od 49.991.861 kuna, dok je višak prihoda kod poliklinika iznosio 5.283.448 kuna.

Od 64 ustanova bolničke zdravstvene zaštite manjak prihoda iskazalo je ukupno osam bolnica i to: četiri opće bolnice, Knin, Varaždin, Vinkovci i Zadar u ukupnom iznosu od 13.413.859 kuna, zatim četiri specijalne bolnice, SB Novi Marof, SB za kronične bolesti Rockefellerova Zagreb, SB za medicinsku rehabilitaciju "Kalos" Vela Luka, SB za ortopediju Rovinj u ukupnom iznosu od 671.497 kuna.

Ostale ustanove bolničke zdravstvene zaštite njih 56 iskazalo je višak prihoda u ukupnom iznosu od 106.070.885 kuna.

Zavodi za javno zdravstvo u poslovanju 2001. godine iskazali su višak prihoda u iznosu od 20.742.938 kuna.

U poslovanju ljekarničke djelatnosti dvije ljekarne iskazale su manjak u ukupnom iznosu 661.366 kuna i to Požega (koja je u stečajnom postupku) i ljekarna Varaždin, dok su ostale 31 ljekarni iskazalo višak prihoda u iznosu od 29.705.184 kune.

PRIHODI

Tijekom 2001. godine ukupan prihod zdravstvenih ustanova na razini Hrvatske nominalno je na razini ostvarenog prihoda 2000. godine, realno je manji za 4,34% i ostvaren je u iznosu od 9.509.162 tisuće kuna.

Ukupni prihodi zdravstvenih ustanova u 2000. i 2001. godini - prema razinama zdravstvene zaštite -

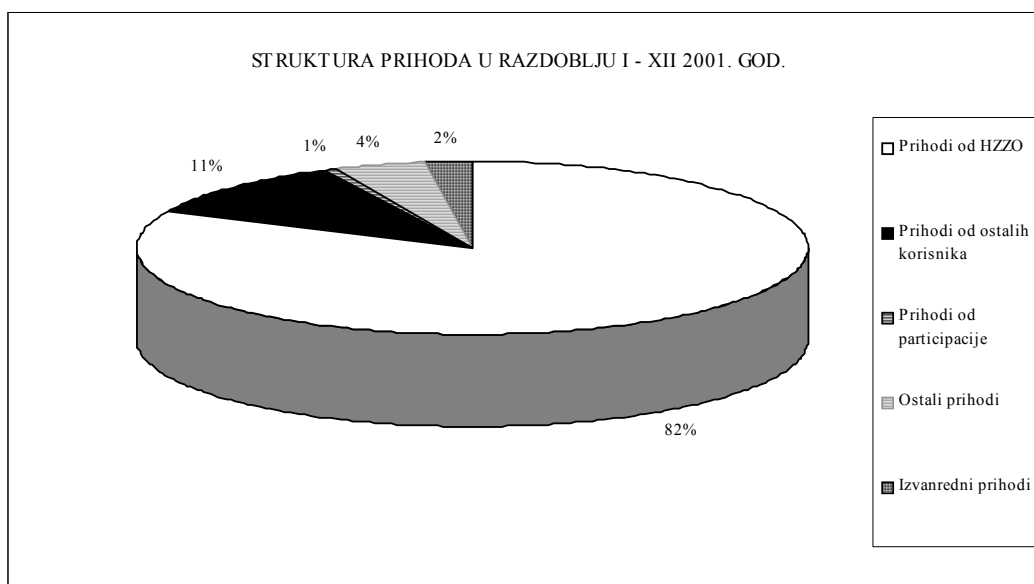
	2000.	2001.	Indeks		Struktura	
			nominalno	realno	2000.	2001.
Primarna zdrav.zaštita	1.779.195	1.728.418	97,15	92,61	18,78	18,18
- domovi zdravlja	1.576.078	1.530.407	97,10	92,56	16,63	16,09
- SHMP	78.771	83.463	105,96	100,95	0,83	0,88
- njega	12.834	12.021	93,67	89,29	0,14	0,13
- poliklinike	111.512	102.527	91,94	87,65	1,18	1,08
Bolnička zdrav.zaštita	6.155.435	6.250.330	101,54	96,80	64,96	65,73
- KBC,KB, klinike	3.106.165	3.226.354	103,87	99,02	32,74	33,96
- opće bolnice	2.102.264	2.156.438	102,58	97,79	22,21	22,69
- specijalne bolnice	947.006	867.538	91,61	87,33	10,01	8,08
Zavodi	418.967	404.303	96,50	91,99	4,42	4,25
Ljekarne	1.122.263	1.126.111	100,34	95,65	11,84	11,84
Ukupno:	9.475.860	9.509.162	100,35	95,66	100,00	100,00

Iz pregleda ostvarenih prihoda prema razinama zdravstvene zaštite vidljivo je da je samo prihod bolničke zdravstvene zaštite nominalno nešto povećan (1,54%), na razini prošlogodišnjeg ostvarenja je u ljekarničkoj djelatnosti, dok je u primarnoj zdravstvenoj zaštiti i u zavodima ukupan prihod i nominalno i realno manji nego u 2000. godini.

Zdravstvene ustanove i dalje ostvaruju prihod u visokom postotku udjela od Zavoda na osnovi ugovora, a znatno manjim postotkom udjela od ostalih korisnika, participacije, te ostalih i izvanrednih prihoda što je vidljivo iz sljedećeg pregleda.

Zdravstvene ustanove na razini Hrvatske ukupan prihod tijekom 2001. godine ostvarile su od:

Prihodi od	2000.	2001.	Indeks	Struktura	
				2000.	2001.
- HZZO-a	7.924.726	7.799.305	98,42	83,63	82,02
- pružanja usluga drugim zdrav. ustanovama	65.575	54.096	82,50	0,69	0,57
- ostalih korisnika	927.837	967.849	104,31	9,79	10,18
- participacija	65.270	64.308	98,53	0,69	0,68
- ostalih prihoda	329.333	424.393	128,86	3,48	4,46
- izvanrednih prihoda	163.118	199.210	122,13	1,72	2,09
Ukupni prihodi	9.475.860	9.509.162	100,35	100,00	100,00



Treba reći, da Zavod redovito ispunjava obveze u skladu s ugovorima sklopljenim s ustanovama u zakupu opće medicine, ginekologije, stomatologije, laboratorije, ljekarna i njege. Za pružene zdravstvene usluge s ustanovama u zakupu, odnosno u privatnom vlasništvu tijekom 2000. i 2001. godine Zavod izdvojio je slijedeća sredstva:

	2000.	2001.	Indeks
- privatna ordinacija primarne zdravstvene zaštite	930.420	1.043.620	112,17
- laboratoriji u zakupu	62.120	69.177	111,36
- njega u kući - privatno	142.842	127.569	89,31
- privatne ljekarničke ustanove i privatne ljekarne	1.272.855	1.327.117	104,26
- privatna poliklinika specijalis.-konzilijar.zdrav.zašt.	98.913	88.930	89,91
- specijalna bolnica	87.916	88.340	100,48
- davaoci usluga za očna, ortopedska,slušna i druga pomagala	210.461	194.849	92,58
Ukupno izdvojena sredstva	2.805.527	2.939.602	104,78

Iz podataka je vidljivo da je u 2001. godini Zavod prema ugovorima s ustanovama u privatnom vlasništvu (zakupu) izdvojio 4,78% više sredstava nego u 2000. godini.

Kada bi se ta sredstva izdvojena iz Zavoda za privatnu praksu pribrojila sredstvima iz knjigovodstvenog izvješća, proizlazi da su u 2001. godini prihodi od Hrvatskog zavoda za zdravstveno osiguranje za ukupno izvršene zdravstvene usluge na razini prihoda 2000. godine (indeks 100,08).

Ostvareni prihodi ustanova zdravstva na razini Hrvatske
- prema razinama zdravstvene zaštite -

- 000 kn

Prihodi od	Primarna zdravstvena zaštita			Bolnička zdravstvena zaštita			Zavodi			Ljekarne		
	2000.	2001.	Indeks	2000.	2001.	Indeks	2000.	2001.	Indeks	2000.	2001.	Indeks
-HZZO	1.368.925	1.270.840	92,83	5.662.641	5.675.506	100,23	176.836	166.818	94,33	716.324	686.082	95,78
-od pruž.usluga drugim zdrav.ust.	-	-	-	65.575	54.096	82,50	-	-	-	-	-	-
-ostalih korisnika	207.589	223.930	107,87	180.057	189.605	105,30	227.736	222.298	97,61	312.454	332.015	106,26
-participacije	13.374	12.462	93,18	43.460	42.770	98,41	978	695	70,99	7.457	8.382	112,40
-ostalih prihoda	134.930	156.647	116,10	115.111	177.839	154,49	9.939	9.884	99,45	69.354	80.022	115,38
-izvanr.prihoda	54.377	64.539	118,69	88.591	110.454	124,68	3.476	4.608	132,54	16.674	19.610	117,60
Ukupni prihodi	1.779.195	1.728.418	97,15	6.155.435	6.250.330	101,54	418.967	404.303	96,50	1.122.263	1.126.111	100,34

Struktura ukupnih prihoda
prema razinama zdravstvene zaštite - %

Prihodi od	Primarna zdrav. zaštita		Bolnička zdrav. zaštita		Zavodi		Ljekarne	
	2000.	2001.	2000.	2001.	2000.	2001.	2000.	2001.
- HZZO	76,94	73,53	91,99	90,80	42,21	41,26	63,83	60,93
- pruž.usluga drugim zdrav.ustanovama	-	-	1,07	0,87	-	-	-	-
- ostalih korisnika	11,67	12,96	2,93	3,03	54,36	54,99	27,84	29,48
- participacija	0,75	0,72	0,71	0,68	0,23	0,17	0,66	0,74
- ostali prihodi	7,58	9,06	1,87	2,85	2,37	2,44	6,18	7,11
- izvanredni prihodi	3,06	3,73	1,43	1,77	0,83	1,14	1,49	1,74
Ukupni prihodi	100,00	100,00	100,00	100,00	100,00	100,00	100,00	100,00

Promatra li se struktura prihoda ustanova zdravstva na razini Hrvatske i prema razinama zdravstvene zaštite uočavaju se gotovo iste strukturne promjene unutar kojih je smanjen udjel prihoda od Zavoda, kako ukupno tako i u primarnoj i bolničkoj zdravstvenoj zaštiti i ljekarnama, koji međutim i dalje zadržava dominantni udjel u strukturi ukupno ostvarenih prihoda na osnovi ugovora.

Kod Zavoda za javno zdravstvo značajniji je udjel od ostalih korisnika koji u strukturi prelazi 54%, dok je udjel prihoda od Zavoda 41,26%.

IZDACI

Tijekom 2001. godine knjigovodstveno iskazani ukupni izdaci zdravstvenih ustanova Hrvatske iznosili su 9.317.516 tisuće kuna, što je na razini (indeksa 99,75) izvršenih izdataka 2000. godine, no realno su smanjeni za 5%.

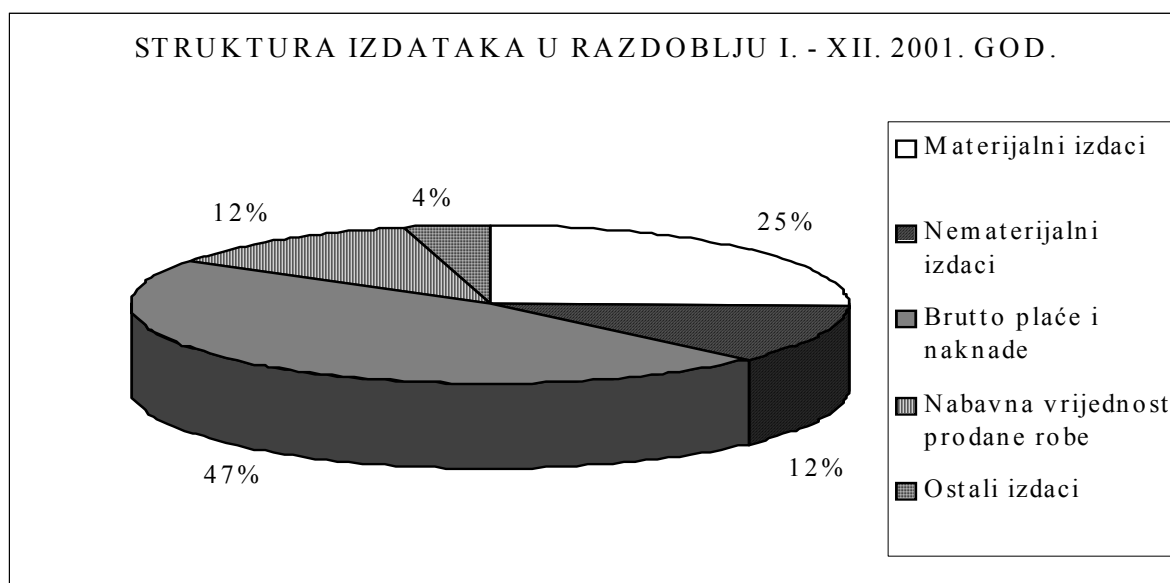
Usporede li se tako knjigovodstveno iskazani prihodi i izvršeni izdaci proizlazi da su izdaci pokriveni ukupno ostvarenim prihodima i na razini Hrvatske i po razinama zdravstvene zaštite, što bi bilo zadovoljavajuće s obzirom na opće uvjete gospodarenja. Međutim, uz te pokazatelje treba nužno sagledavati i nenaplaćena potraživanja i neplaćene obveze zdravstvenih ustanova prema dobavljačima, što tada pokazuje realniju sliku poslovanja.

U okviru sveukupnih izdataka materijalni izdaci su apsolutno povećani od 2.281.949 tisuće u 2000. god. na 2.365.916 tisuće kuna u 2001. god. ili za 3,68% (nominalno), dok su svi ostali značajniji izdaci smanjeni, osim izdataka za kapitalna ulaganja, koji su povećani od 206.133 tisuće na 231.730 tisuće ili za 12,42%, no u strukturi čine tek 2,49% izdataka.

Izdaci poslovanja zdravstvenih ustanova i struktura ukupnih izdataka u 2000. i 2001. godini su:

	2000.	2001.	Indeks	- u 000 kn	
				Struktura	
				2000.	2001.
- materijalni izdaci	2.281.949	2.365.916	103,68	24,43	25,39
- nematerijalni izdaci	1.161.236	1.114.594	95,98	12,43	11,96
- bruto plaće i naknade	4.450.897	4.364.868	98,07	47,65	46,85
- izdaci financiranja	39.025	39.823	102,04	0,42	0,43
- izdaci za kapitalna ulaganja	206.133	231.730	112,42	2,21	2,49
- izvanredni izdaci	22.691	19.179	84,52	0,24	0,21
- ostali izdaci	64.691	82.431	127,42	0,69	0,88
- nabavna vrijed.prodane robe	1.114.518	1.098.973	98,61	11,93	11,79
Ukupni izdaci	9.341.142	9.317.516	99,75	100,00	100,00

Vidljivo je, da je najveća stavka u ukupnim izdacima stavka izdataka za bruto plaće i nadoknade koja je smanjena za 2% (1,93%), što je utjecalo i na smanjenja udjela tog izdatka u strukturi ukupnih izdataka.



Pribroje li se bruto plaćama i doprinosi na plaće (iskazani u nematerijalnim izdacima) tada ti izdaci u 2001. god. iznose 5.084.358 tisuća kuna i u strukturi čine 54,57% ukupnih izdataka.

Nadalje, ako se bruto plaćama i doprinosima na plaće dodaju i izdaci za prijevoz zaposlenika i ostali nematerijalni izdaci, koji obuhvaćaju otpremnine za odlazak u mirovinu, jubilarne nagrade, pomoći i sl., tada ukupna izdvajanja za zaposlene u 2001. godini iznose 5.329.397 tisuća kuna (u 2000. god. iznosili su 5.452.327 tisuća kuna) i u ukupnim izdacima čine 57,20% izdataka.

Izdaci poslovanja prema razinama zdravstvene zaštite u 2000. i 2001. godini

- 000 kn

Izdaci	Primarna zdravstvena zaštita			Bolnička zdravstvena zaštita			Zavodi			Ljekarne		
	2000.	2001.	Indeks	2000.	2001.	Indeks	2000.	2001.	Indeks	2000.	2001.	Indeks
- materij.izdaci	345.843	346.300	100,13	1.819.632	1.888.135	103,76	97.148	111.429	114,70	19.327	20.052	103,76
- nematerij.izdaci	257.797	240.423	93,26	809.780	781.207	96,45	54.324	53.973	99,35	39.136	38.992	99,63
- bruto plaće i nadoknade	850.295	802.215	94,35	3.295.808	3.250.840	98,64	185.493	191.285	103,12	119.301	120.528	101,03
- izdaci financir.	6.656	8.502	127,74	30.784	30.609	99,43	761	600	78,80	824	112	13,62
- izdaci za kapital.ulaganja	47.312	66.653	140,88	141.648	151.143	106,70	17.149	13.345	77,82	23	588	-
- izvanred.izdaci	5.038	2.538	50,38	11.443	11.340	99,09	3.570	3.896	109,15	2.640	1.406	53,24
- ostali izdaci	16.279	14.951	91,84	30.048	45.071	150,00	8.433	9.032	107,11	9.932	13.378	134,70
- nabav.vrijed.prodane robe	210.800	196.962	93,44	-	-	-	-	-	-	903.718	902.011	-
Ukupni izdaci	1.740.020	1.678.544	96,47	6.139.343	6.158.345	100,31	366.878	383.560	104,55	1.094.901	1.097.067	100,20

Struktura izdataka

- prema razinama zdravstvene zaštite -

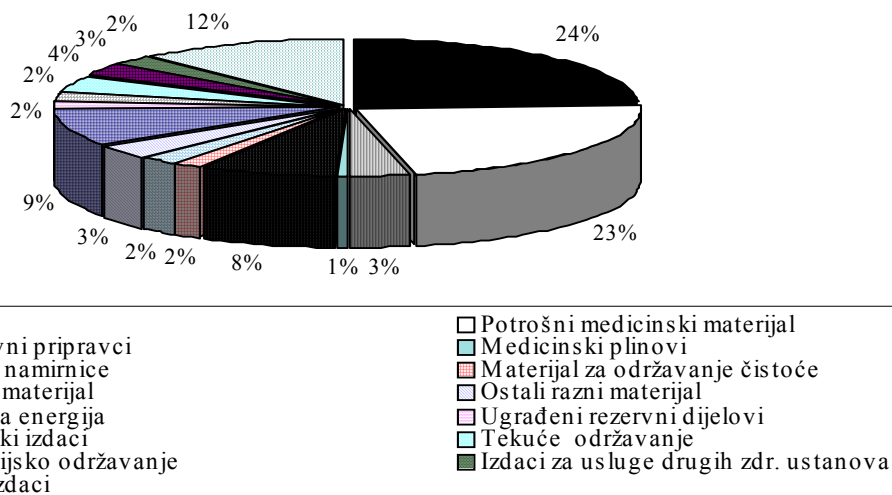
%

	Primarna zdrav.zaštita		Bolnička zdrav.zaštita		Zavodi		Ljekarne	
	2000.	2001.	2000.	2001.	2000.	2001.	2000.	2001.
- materijalni izdaci	19,88	20,63	29,64	30,66	26,48	29,05	1,77	1,83
- nematerijalni izdaci	14,82	14,32	13,19	12,69	14,81	14,07	3,57	3,55
- bruto plaće i nadoknade	48,87	47,79	53,68	52,79	50,56	49,87	10,90	10,99
- izdaci financiranja	0,38	0,51	0,50	0,50	0,21	0,16	0,07	0,01
- izdaci za kapital.ulaganja	2,72	3,97	2,31	2,45	4,67	3,48	-	0,05
- izvanredni izdaci	0,29	0,15	0,19	0,18	0,97	1,02	0,24	0,13
- ostali izdaci	0,99	0,89	0,49	0,73	2,30	2,35	0,91	1,22
- nabav.vrijed.prodane robe	12,11	11,74	-	-	-	-	82,54	82,22
Ukupni izdaci	100,00	100,00	100,00	100,00	100,00	100,00	100,00	100,00

Materijalni izdaci povećani su kako je već rečeno za 3,68%, čime je povećan i njihov udjel u strukturi ukupnih izdataka od 24,43% na 25,39%.

U okviru materijalnih izdataka podjednake stavke čine lijekovi i potrošni materijal koji zajedno s krvnim pripravcima, krvi, i medicinskim plinovima iznose 50% svih materijalnih troškova, a u odnosu na prošlu godinu povećani su (zajedno) nominalno za 2,75%, a realno su za 2% manji, što ukazuje na racionalno trošenje i lijekova i drugog medicinskog materijala.

**MATERIJALNI IZDACI USTANOVA U RAZDOBLJU I. - XII.
2001. GOD.**



**Materijalni izdaci zdravstvenih ustanova Hrvatske
u 2000. i 2001. godini**

	2000.	2001.	Indeks	- u 000 kn	
				Struktura 2000.	2001.
- lijekovi	555.127	570.794	102,82	24,32	24,12
- potrošni medicinski materijal	520.910	534.462	102,60	22,83	22,59
- krv i krvni pripravci	73.846	76.361	103,41	3,24	3,23
- medicinski plinovi	14.370	14.173	98,63	0,63	0,60
- živežne namirnice	184.383	184.466	100,05	8,08	7,80
- materijal za održavanje čistoće	38.340	41.340	107,82	1,68	1,75
- uredski materijal	48.731	47.434	97,34	2,14	2,00
- ostali razni materijali	71.824	81.459	113,41	3,15	3,44
- utrošena energija	209.340	219.712	104,95	9,17	9,29
- ugrađeni rezervni dijelovi	34.872	42.436	121,69	1,53	1,79
- poštanski izdaci	38.757	44.633	115,16	1,70	1,89
- tekuće održavanje	100.710	101.491	100,78	4,41	4,29
- investicijsko održavanje	49.012	67.485	137,69	2,15	2,85
- izdaci za usluge drugih zdrav. ustanova	62.592	56.539	90,33	2,74	2,39
- ostali izdaci	279.127	283.126	101,43	12,23	11,97
Ukupno materijalni izdaci	2.281.949	2.365.916	103,68	100,00	100,00

Uz lijekove i potrošni medicinski materijal, značajniji su i izdaci za utrošenu energiju, tekuće održavanje i ostali izdaci i dalje redom.

FINANCIJSKI REZULTAT

Prema iskazanim financijskim pokazateljima proizlazi da je poslovanje zdravstvenih ustanova na razini Hrvatske u 2001. godini bilo pozitivno, da su ostvarenim prihodima pokriveni i svi izvršeni izdaci. Tako je knjigovodstveno iskazan višak prihoda u iznosu 211.794.316 kuna, a manjak prihoda u iznosu od 20.148.255 kuna.

Po razinama zdravstvene zaštite u 2001. godini ostvareni su sljedeći financijski rezultati:

	višak prihoda	manjak prihoda
		- u kn
- primarna zdravstvena zaštita	55.275.309	5.401.533
- bolnička zdravstvena zaštita	106.070.885	14.085.356
- zavodi	20.742.938	-
- ljekarne	29.705.184	661.366

Kako je vidljivo iz prethodne tablice, od ukupno iskazanog viška, najveći je 50,08% iskazan u bolničkoj zdravstvenoj zaštiti, slijedi primarna, ljekarne i najmanji u zavodima. I iskazani manjak je najveći u bolničkoj, zatim u primarnoj, pa u ljekarnama, dok manjak u zavodima nije iskazan.

U primarnoj zdravstvenoj zaštiti na dan 31.12.2001. godine od ukupno 137 ustanova, manjak prihoda u ukupnom iznosu od 5.401.533 kuna iskazalo je devet domova zdravlja u iznosu od 2.328.145 kuna i dvije poliklinike u iznosu od 3.073.388 kuna, i to:

Dom zdravlja	- kn
Gospić	24.833
Makarska	43.086
Otočac	1.151.848
Rijeka	103.192
Sisak	408.170
Supetar	23.707
Trogir	105.194
Varaždin	148.308
Vukovar	157.906
Dubrava	161.901
Poliklinika Suvag - Zagreb	2.581.732
Bizovačke toplice	491.656

U bolničkoj zdravstvenoj zaštiti od ukupno 64 ustanova manjak prihoda u ukupnom iznosu od 14.085.356 kuna iskazan je u četiri opće bolnice - županijske bolnice i to 13.413.859 kuna, te u četiri specijalne bolnice u iznosu 671.497 kuna, dok klinički bolnički centri i kliničke bolnice nisu iskazale manjak prihoda.

Manjak prihoda je iskazan

	- kn
- OB Knin	5.914.000
- OB Varaždin	3.278.129
- OB Vinkovci	2.755.840
- OB Zadar	1.465.800
- OB Novi Marof	278.856
- SB za kroničke bolesti – Rockfellerova	257.759
- SB "Kalos" Vela Luka	26.272
- SB Rovinj	108.610

U ljekarničkoj djelatnosti iskazan je manjak prihoda u dvije ljekarne u ukupnom iznosu od 661.366 od toga u ljekarni Požega (koja je u stečaju) 489.186 kuna, a u ljekarni Varaždin 172.180 kuna.

OBVEZE I POTRAŽIVANJA

Obveze

Ukupne obveze zdravstvenih ustanova prema dobavljačima i zaposlenicima evidentirane su na dan 31.12.2001. godine u iznosu od 2.296.093.038 kuna.

Do zakonom dopuštenog roka 20. siječanja 2002. godine plaćeno je 575.917.345 kuna ili 25,08% što znači da je neplaćenih obveza ostalo u iznosu od 1.720.175.693 kune, od čega više od polovice duga, točnije 946.493.429 kn ili 55,02% odnosi se na dugovanje ustanova više od 90 dana.

Od neplaćenih obveza ustanova na dan 20.1.2002. godine na lijekove se odnosi 30,94%, sanitetski materijal, krvi i krvne derivate 24,15% ili ukupno 55,09% ukupnih neplaćenih obveza.

Nadalje, značajnije obveze iza lijekova i sanitetskog materijala su obveze za neproizvodne i proizvodne usluge, obveze po kreditima, za usluge drugih zdravstvenih ustanova i dalje redom, što se vidi iz sljedećeg prikaza:

	- u kn			
	Neplaćene obveze na dan 20.1.2002.	%	Neplaćene obveze preko 90 dana	%
- za lijekove	532.180.588	30,94	285.695.793	30,18
- za sanitetski materijal	415.366.758	24,15	235.272.785	24,86
- za živežne namirnice	61.869.896	3,60	25.158.252	2,66
- za energiju	51.143.998	2,97	29.076.783	3,07
- za ostale materij. i repromaterij.	66.607.870	3,87	28.899.616	3,05
- za proizvod. i neproizvod.usluge	164.933.607	9,59	104.315.599	11,02
- za opremu	33.115.502	1,92	8.930.426	0,94
- obveze prema zaposlenicima	63.715.249	3,70	10.090.295	1,07
- obveze za usluge drugih zdrav.ustan.	92.663.242	5,39	71.143.494	7,52
- obveze prema komiten.ban.za kredite	97.554.386	5,67	39.112.608	4,13
- ostale obveze	141.024.597	8,20	108.797.778	11,50
Ukupne obveze	1.720.175.693	100,00	946.493.429	100,00

Po razinama zdravstvene zaštite neplaćene obveze zdravstvenih ustanova na dan 20.1.2002. godine iznosile su:

	Neplaćene obveze		- u kn	
		%	Neplaćene obveze više od 90 dana	%
- primarna zdravstvena zaštita	121.061.184	7,04	58.478.832	6,18
- domovi zdravlja	117.404.945	6,83	56.791.482	6,00
- poliklinike	818.519	0,05	671.043	0,07
- SHMP	2.066.626	0,12	535.838	0,06
- njega u kući	771.094	0,04	480.469	0,05
- bolnička zdravstvena zaštita	1.510.034.865	87,79	876.633.184	92,62
- KBC, KB, Klinike	729.519.363	42,41	378.543.712	39,99
- opće bolnice	636.440.350	37,00	442.772.885	46,79
- specijalne bolnice	144.075.152	8,38	55.316.587	5,84
- zavodi	10.047.385	0,58	3.098.197	0,33
- ljekarne	79.032.259	4,59	8.283.216	0,87
Ukupno	1.720.175.693	100,00	946.493.429	100,00

Slijedom prikazanog proizlazi da ustanove bolničke zdravstvene zaštite imaju najveća dugovanja i nepodmirene obveze u iznosu od 1.510.034.865 ili 87,78% ukupnih neplaćenih obveza svih zdravstvenih ustanova Hrvatske.

Napominje se da se preko 90% (92,62%) ili 876.633.184 kune neplaćenih obveza bolničke zdravstvene zaštite odnosi na dugovanje preko 90 dana.

Potraživanja

Sveukupna potraživanja zdravstvenih ustanova na dan 31.12.2001. godine iskazana su u iznosu od 2.146.878.617 kuna.

Do 20.1.2002. godine naplaćeno je 534.893.946 ili 24,91%, a nerealizirana potraživanja iznose 1.611.984.671 kunu.

Od ukupno nerealiziranih potraživanja ustanove potražuju preko 90 dana 329.921.902 kune ili 20,47%.

Potraživanja zdravstvenih ustanova su najveća od Zavoda i iznose 1.323.649.725 kuna što je 82,11% ukupno nerealiziranih potraživanja od čega se na potraživanja duža od 90 dana odnosi 151.958.211 kuna.

Nerealizirana potraživanja od drugih zdravstvenih ustanova iznose 125.101.830 kuna od čega preko 90 dana 84.119.545 kune, dok ostala nerealizirana potraživanja iznose 161.189.644 kune od čega preko 90 dana 93.844.146 kune.

Nenaplaćena potraživanja na dan 20.1.2002. godine
- prema razinama zdravstvene zaštite -

- kn

	Potraživanje od HZZO-a		Potraživanje od drugih zdravstvenih ustanova		Ostala potraživanja		Ukupna potraživanja	
	ukupno	preko 90 dana	ukupno	preko 90 dana	ukupno	preko 90 dana	ukupno	preko 90 dana
Primarna zdrav. zaštita	120.488.405	17.861.573	6.877.992	3.611.595	29.364.772	17.501.667	158.774.641	38.974.835
- Domovi zdravlja	96.417.053	17.809.570	6.814.573	3.601.124	26.084.478	14.945.259	131.359.576	36.355.953
- Poliklinike	20.837.434	-	58.319	10.471	2.704.787	2.410.810	23.600.540	2.421.281
- SHMP	954.369	52.003	5.100	-	397.209	103.324	1.356.678	155.327
- Njege u kući	2.279.549	-	-	-	178.298	42.274	2.457.847	42.274
Bolnička zdrav. zaštita	954.470.954	81.274.926	43.752.936	30.833.835	82.196.618	52.443.201	1.080.420.508	164.551.962
- KBC, KB, Klinike	653.939.588	50.727.613	28.057.397	20.986.445	48.036.996	30.702.370	730.033.981	102.416.428
- Opće bolnice	175.620.733	13.357.461	6.899.724	4.793.739	21.499.765	14.527.808	204.020.222	32.679.008
- Specijalne bolnice	124.910.633	17.189.852	8.795.815	5.053.651	12.659.857	7.213.023	146.366.305	29.456.526
Zavodi	34.642.709	3.502.880	74.345.739	49.673.978	46.822.054	23.333.387	155.810.502	76.510.245
Ljekarne	214.047.657	49.318.832	125.163	137	2.806.200	565.891	216.979.020	49.884.860
Ukupno zdr. ustanove	1.323.649.725	151.958.211	125.101.830	84.119.545	161.189.644	93.844.146	1.611.984.671	329.921.902

Usporede li se iskazana potraživanja na razini svih zdravstvenih ustanova i iskazane obveze na isti dan 21.1.2002. godine, proizlazi da su obveze za 6,71% odnosno 108.191.022 kune veće od potraživanja što je međutim, različito, ako se uspoređuju potraživanja i obveze po razinama zdravstvene zaštite ili po pojedinim zdravstvenim ustanovama.

Potraživanje i obveze zdravstvenih ustanova na dan 21.1.2002. god.
- prema razinama zdravstvene zaštite -

- kn

	Nerealizirana potraživanja	Neplaćene obveze	Veća potraživanja	Veće obveze
Primarna zdrav. zaštita	158.774.641	121.061.184	83.117.170	45.403.713
- Domovi zdravlja	131.359.576	117.404.945	57.357.167	43.402.536
- Poliklinike	23.600.540	818.519	22.979.134	197.113
- SHMP	1.356.678	2.066.626	1.094.116	1.804.064
- Njege u kući	2.457.847	771.094	1.686.753	-
Bolnička zdrav. zaštita	1.080.420.508	1.510.034.865	226.162.842	655.777.199
- KBC, KB, Klinike	730.033.981	729.519.363	132.519.996	132.005.378
- Opće bolnice	204.020.222	636.440.350	18.202.937	450.623.065
- Specijalne bolnice	146.366.305	144.075.152	75.439.909	73.148.756
Zavodi	155.810.502	10.047.387	146.061.997	298.880
Ljekarne	216.979.020	79.032.259	144.278.621	6.331.860
Ukupno zdrav. ustanove	1.611.984.671	1.720.175.693	599.620.630	707.811.652

Iako je usporedba na određeni dan, iz pregleda je vidljivo da su obveze na razini primarne zdravstvene zaštite, kao i kod domova zdravlja, SHMP i njege obveze daleko manje od potraživanja, dok su obveze kod bolničkih zdravstvenih ustanova znatno veće od potraživanja.

Kod bolničke zdravstvene zaštite ukupno obveze su gotovo 40% (39,76%) veće od potraživanja, međutim po kategorijama ustanova slika je nešto drugačija. Naime, kod KBC, KB i klinika obveze su na razini potraživanja, nešto manje su obveze od potraživanja kod specijalnih bolnica, dok su obveze kod općih bolnica gotovo tri puta veće (indeks 311,95) odnosno 211,95% od potraživanja. Obveze zavoda i ljekarna su manje nego potraživanje.

ZALIHE

Sastavni dio poslovanja svake zdravstvene ustanove su i zalihe.

Razina zaliha, kao i struktura, ukazuje na stupanj sigurnosti u pružanju usluga i kakvoću poslovanja zdravstvene ustanove.

Visina i vrsta zaliha određena je tipom zdravstvene ustanove, nabava se obavlja prema potrebama i osiguravaju se za kraće razdoblje.

Prema iskazanim podacima zdravstvenih ustanova zalihe na dan 31.12.2001. godine na razini Hrvatske iznosile su ukupno 175.817 tisuća kuna. Od ukupnih zaliha najveći dio čine zalihe lijekova i potrošnja medicinskih materijala i to 75,13%, zatim krv i krvni pripravci 1,35%, živežne namirnice 2,74% te ostale zalihe 20,78%.

	Lijekovi i potrošni medicin.materij.	Krvi i krvni pripravci	Živežne namirnice	Ostalo	- 000 kn Ukupno
Primarna zdrav.zaštita	18.324	7	15	1.657	20.003
- domovi zdravlja	17.720	7	15	1.548	19.290
- poliklinike	398	-	-	109	507
- SHMP	206	-	-	-	206
- njege u kući	-	-	-	-	-
Bolnička zdrav.zaštita	43.540	2.363	4.804	26.193	76.900
- KBC, KB, Klinike	22.753	1.796	1.287	11.836	37.672
- opće bolnice	17.080	566	1.217	7.292	26.157
- specijalne bolnice	3.707	-	2.299	7.065	13.071
Zavodi	1.849	4	-	8.305	10.158
Ljekarne	68.372	-	-	384	68.756
Ukupno zdrav.ustanove	132.085	2.375	4.819	36.538	175.817

Napominje se da zalihe, ako su plaćene, iskazane su u izdacima, a ako nisu plaćene obuhvaćene su obvezama prema dobavljačima.

ZAPOSLENICI

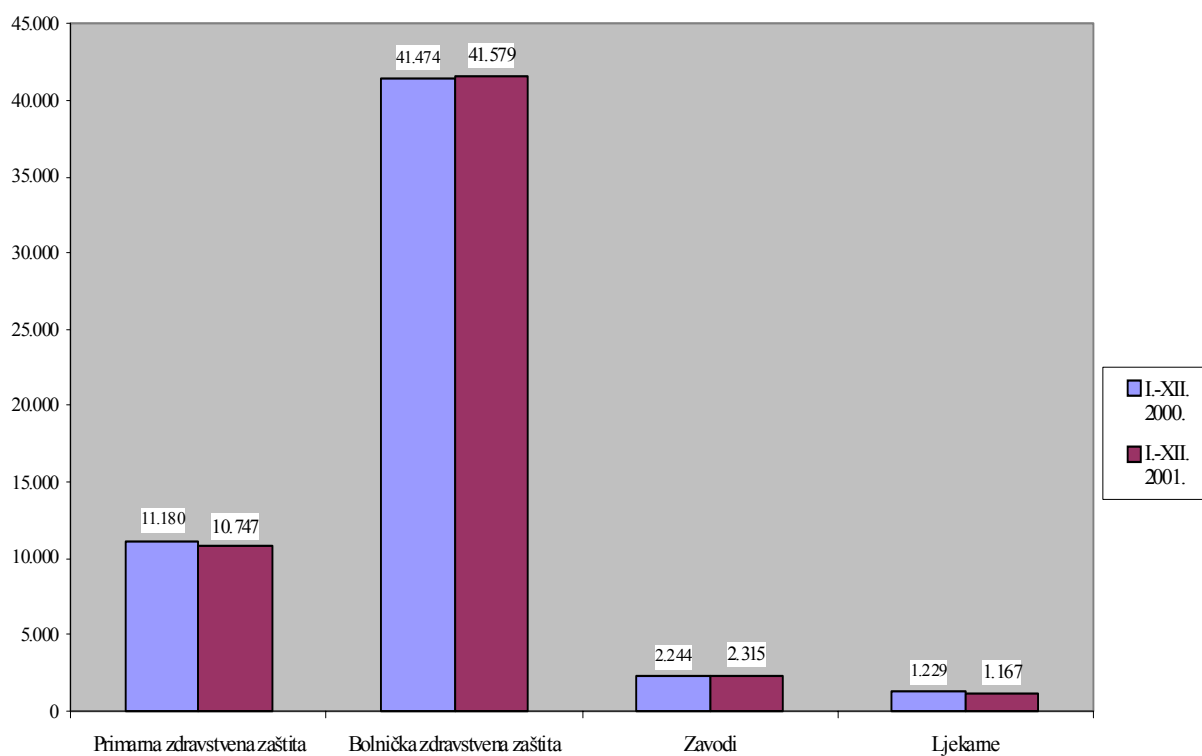
U zdravstvenim ustanovama na razini Hrvatske, prema kadrovskim zapisima u 2001. godini bilo je prosječno zaposleno na osnovi ukalkuliranih sati rada 55.808 osoba, što je manje za 0,57% ili za 319 zaposlenika u odnosu na 2000. godinu.

Prosječan broj zaposlenika na osnovi uračunatih sati rada prema razinama zdravstvene zaštite je sljedeći:

	2000.	2001.	Indeks
Primarna zdravstvena zaštita	11.180	10.747	96,04
- domovi zdravlja	9.737	9.299	95,50
- poliklinike	753	754	100,13
- SHMP	571	574	100,53
- njege u kući	119	120	100,84
Bolnička zdravstvena zaštita	41.474	41.579	100,25
- KBC	7.188	7.215	100,38
- KB	9.617	9.663	100,48
- Klinike	2.957	2.980	100,78
- OB	15.359	15.383	100,16
- SB	6.353	6.338	99,76
Zavodi	2.244	2.315	103,16
Ljekarne	1.229	1.167	94,96
Ukupno:	56.127	55.808	99,43

Izvor: Kadrovske evidencije zdravstvenih ustanova

PROSJEČAN BROJ ZAPOSLENIKA NA OSNOVI UKALKULIRANIH SATI RADA



Iz pregleda prosječnog broja zaposlenika po razinama, vidljivo je da je broj zaposlenika smanjen u primarnoj zdravstvenoj zaštiti posebice u domovima zdravlja i ljekarničkoj djelatnosti, što je vezano za provođenje procesa privatizacije u domovima zdravlja i u ljekarnama koji još u potpunosti nije završen.

Od 1997. godine, kada je započeo proces privatizacije, pa do kraja 2001. godine zakupom je u primarnoj zdravstvenoj zaštiti kao i u specijalističko-konzilijarnoj zdravstvenoj zaštiti obuhvaćeno ukupno 3.197 tima, 128 ljekarna, 65 biokemijske laboratorije i 4 laboratorija dijagnostike.

Pregled zakupa po djelatnostima:

	2001.	1997.-2001.
- opća medicina	82	1.649
- pedijatrija	18	174
- ginekologija	11	104
- stomatologija	57	1.109
- specijalističko-konzilijar.zdrav.zaštita	19	161
Ukupno	187	3.197
- ljekarničke jedinice	6	128
- medicinsko-biokemijski laboratorij	7	65
- laboratoriji dijagnostike	2	4

Proizlazi da je od 4.259 postojećih timova u 1997. godine, kada je započeo proces privatizacije, zakupom obuhvaćeno do kraja 2001. godine 75,06% timova u primarnoj i specijalističko-konzilijarnoj zdravstvenoj zaštiti.

PLAĆE ZAPOSLENIKA

Plaće zaposlenika u djelatnosti zdravstva isplaćivane su do svibnja 2001. godine prema Kolektivnom ugovoru u djelatnosti zdravstva i zdravstvenog osiguranja, a od lipnja na dalje isplaćivala su se prema Uredbi Vlade Republike Hrvatske primjenjujući nove raspone koeficijenata za pojedina radna mjesta.

Prosječna bruto plaća zaposlenika na razini zdravstva Hrvatske prema obrađenim SPL-obrascima iznosila je u 2001. godini 6.503 kune, što je nominalno 1,47% više nego u 2000. godini kada je iznosila 6.409 kune.

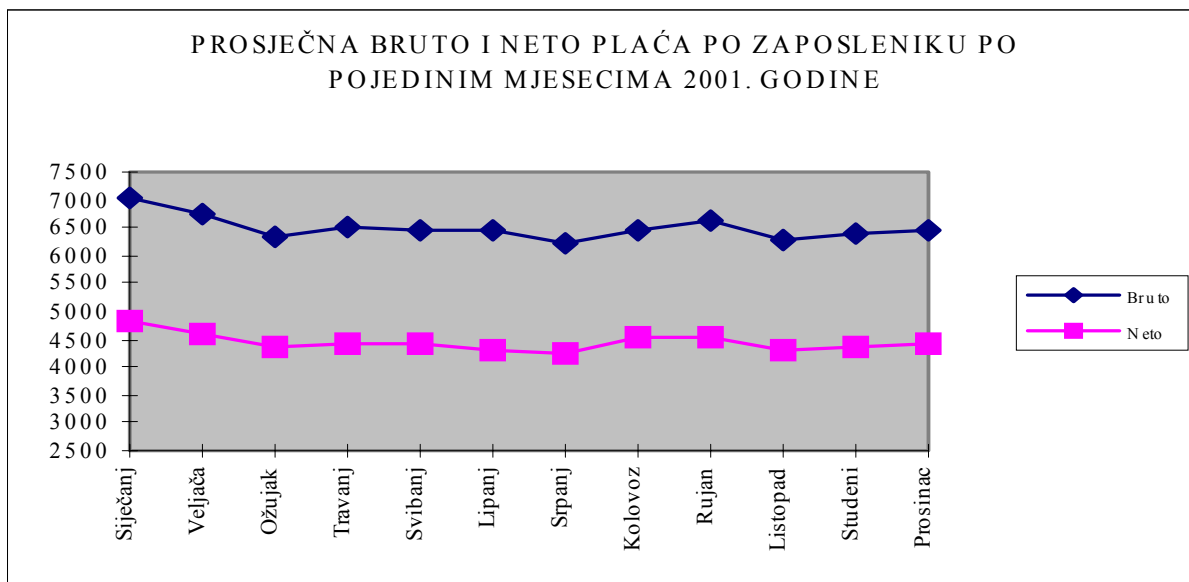
Deflacionira li se bruto plaća indeksom troškova života (indeks 104,8) u promatranoj godini, nema rasta bruto plaće po zaposlenom, naime realno je bruto plaća manja za 3,18% u odnosu na 2000. godinu.

Istodobno je prosječna plaća po odbitku doprinosa i poreza (neto plaća) nominalno povećana 5,20% i iznosila je 4.448 kuna, a realno je na razini isplaćene neto plaće 2000. godine kada je iznosila 4.228 kuna.

PREGLED ISPLAĆENE BRUTO I NETO MASE PLAĆE
I PROSJEČNA BRUTO I NETO PLAĆA PO ZAPOSLENIKU NA RAZINI ZDRAVSTVA HRVATSKE
PO MJESECIMA U 2001. GODINI

Mjesec / 2001.	Broj zaposlenih	Ukupno bruto plaće	Masa plaća bez doprinosa i poreza	Prosje. bruto plaća po zaposlenom	Prosje. plaća po odbitku doprinosa
siječanj	56.453	396.351.539	273.373.484	7.021	4.842
veljača	56.147	380.292.924	258.728.376	6.773	4.608
ožujak	56.040	354.796.005	244.392.259	6.331	4.361
travanj	56.111	366.380.443	249.552.023	6.530	4.447
svibanj	56.271	364.720.836	249.656.177	6.482	4.437
lipanj	56.194	362.239.481	243.312.206	6.446	4.330
srpanj	56.224	350.184.386	238.522.729	6.228	4.242
kolovoz	56.106	363.385.938	252.892.706	6.477	4.507
rujan	56.515	376.031.092	255.011.464	6.654	4.512
listopad	56.101	351.271.572	240.629.575	6.261	4.289
studeni	55.837	357.388.607	244.490.537	6.401	4.379
prosinac	56.022	359.971.310	247.500.635	6.426	4.418
Ukupno siječanj-prosinac	674.021	4.383.014.133	2.998.062.171	6.503	4.448
pros. 2000.	56.633	362.977.455	239.459.236	6.409	4.228
pros. 2001.	56.167	365.251.178	249.838.514	6.503	4.448

Izvor: Obrazac SPL – zdravstvene ustanove



Iz tablice je vidljivo, da je prosječna mjesečna bruto plaća po zaposleniku na razini zdravstva Hrvatske (kako je već spomenuto) 6.503 kune, da je plaća u primarnoj zdravstvenoj zaštiti najniža i ispod je prosjeka u Republici za 5,55%, dok je u bolničkoj zdravstvenoj zaštiti gotovo na razini prosjeka cjelokupnog zdravstva u Republici (0,55% više), a u zavodima je prosječna plaća za 4,95%, a u ljekarnama za 21,16% iznad prosjeka zdravstva Hrvatske.

Isto tako, uočavaju se i razlike u apsolutnim iznosima prosječne mjesečne bruto plaće prema razinama zdravstvene zaštite, no s obzirom na to da su sve ustanove primjenjivale Kolektivni ugovor (do svibnja 2001. godine), a potom istovjetne koeficijente za pojedina radna mjesta, razlike u iznosima proizlaze iz kvalifikacijske strukture zaposlenika, koja je najniža u bolničkoj zdravstvenoj zaštiti zbog znatno većeg broja zaposlenika u pratećim službama.

Iz Priopćenja Državnog zavoda za statistiku prosječna bruto plaća po zaposlenom u 2001. godini u zdravstvenoj zaštiti i socijalnoj skrbi iznosila je 6.346 kuna, što je nominalno na razini (indeks 99,7) prošlogodišnje bruto plaće, realno manja za 4,87% (indeks 95,13).

Prema istom praćenju, prosječna mjesečna neto plaća po zaposlenom u zdravstvenoj zaštiti iznosila je 4.343 kune, nominalno je povećana za 2,9%, a realno je manja za 1,80%.

Istodobno je u podgrupaciji djelatnosti humane medicine rast bruto i neto prosječne plaće po zaposlenom veći od prosječne bruto i neto plaće djelatnosti zdravstva i socijalne skrbi što se vidi u tablici na sljedećoj stranici.

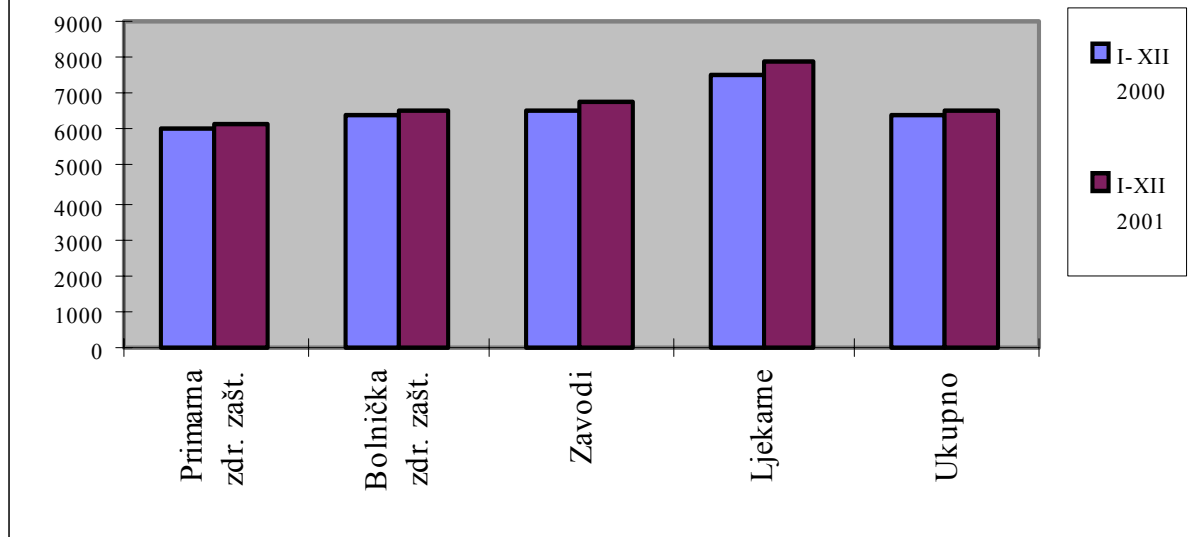
Prosječna mjesečna bruto masa i isplaćene bruto plaće
po zaposleniku ukupno i prema razinama zdravstvene zaštite u 2000. i 2001. godini

- kn

Vrsta zdravstvene zaštite	Ukupno bruto plaća		Indeks	Prosječni broj zaposlenika		Indeks	Prosječna bruto plaća po zaposlenom		Indeks
	2000.	2001.		2000.	2001.		2000.	2001.	
Primarna zdrav.zaštita	70.648.240	67.497.254	95,54	11.651	10.989	94,32	6.064	6.142	101,30
Bolnička zdrav.zaštita	267.909.187	272.256.420	101,62	41.461	41.633	100,41	6.462	6.539	101,20
Zavodi	14.834.963	15.759.316	106,23	2.255	2.309	102,39	6.579	6.825	103,75
Ljekarne	9.585.065	9.738.188	101,60	1.266	1.236	97,63	7.571	7.879	104,06
Ukupno	362.977.455	365.251.178	100,63	56.633	56.167	99,18	6.409	6.503	101,46

Izvor: SPL – zdravstvene ustanove

PROSJEČNA BRUTO PLAĆA PO ZAPOSLENIKU PREMA
RAZINAMA ZDRAVSTVENE ZAŠTITE U RAZDOBLJU I.-
XII.2000. I I.-XII. 2001. GODINE

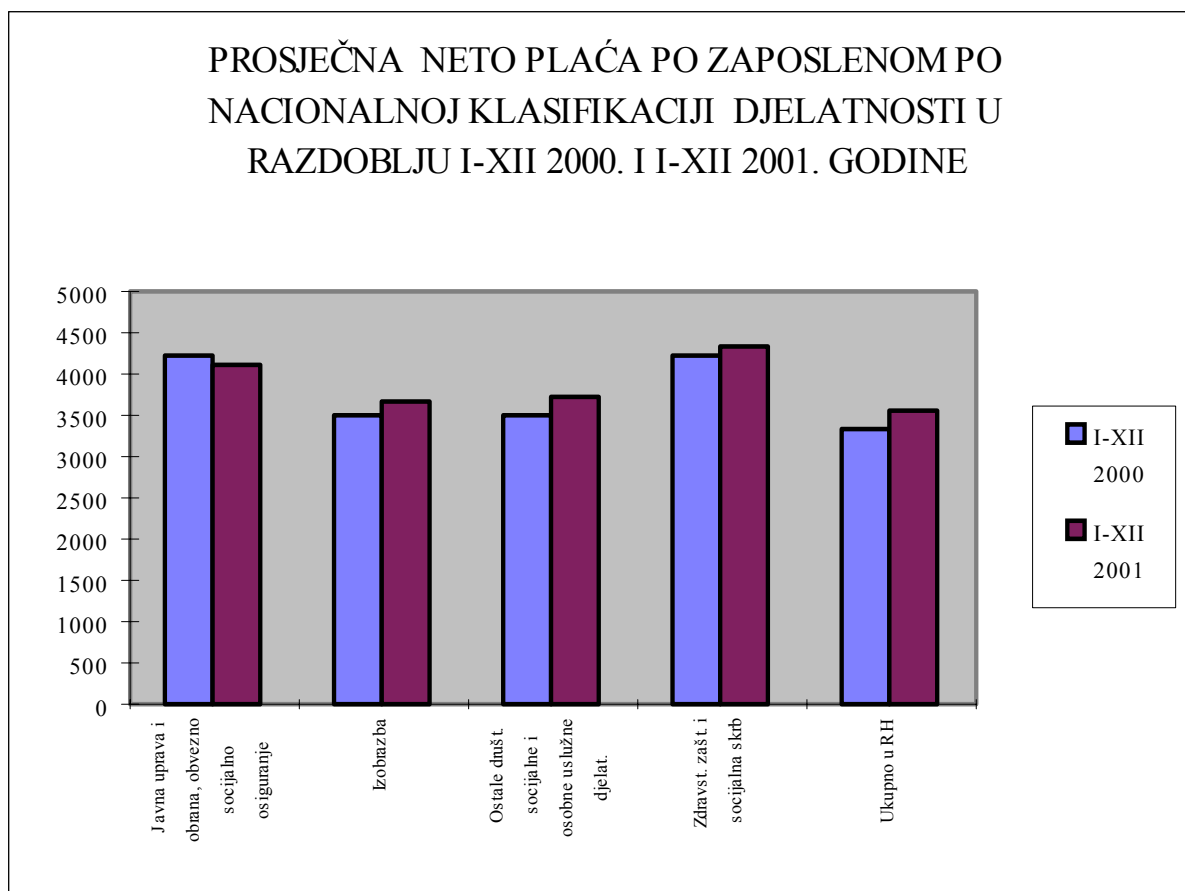


PROSJEČNE MJESEČNE BRUTO I PROSJEK MJESEČNE NETO PLAĆE
ZAPOSLENIH U 2000. I 2001. GODINI

- kn

	Prosj.mjes. bruto isplata po zapos.		Indeks nominalno 2001/2000	Prosj.mjes. neto isplata po zapos.		Indeks kretanja prosj.mjes.ispl. neto plaće	
	2000.	2001.		2000.	2001.	nominalno	realno
Javna uprava i obrana -obvezno socijalno osiguranje	6.409	5.995	93,5	4.214	4.108	97,5	93,0
Obrazovanje	5.093	5.308	103,0	3.491	3.688	105,6	100,8
- visoko obrazovanje	7.009	7.309	104,3	4.489	4.816	107,3	102,4
Ostale društvene, socijalne i osobne uslužne djelatnosti	5.153	5.308	106,0	3.495	3.700	105,9	101,0
Zdravstvo i socijalna skrb	6.368	6.346	99,7	4.220	4.343	102,9	98,2
- djelatnost humane medicine	6.566	6.575	100,1	4.322	4.470	103,4	98,7
- djelatnost socijalne skrbi	5.127	4.866	94,9	3.573	3.512	98,3	93,8
Republika Hrvatska	4.869	5.061	103,9	3.326	3.541	106,5	101,6

Izvor: Priopćenje Državnog zavoda za statistiku Republike Hrvatske



Uspoređuju li se bruto plaće po zaposlenom s prosječnom bruto plaćom u Republici Hrvatskoj, proizlazi da je prosječna bruto plaća po zaposlenom u zdravstvu nominalno za 25,39%, realno 19,65% u djelatnosti humane medicine nominalno za 29,92% realno 23,97% veća od prosječno bruto plaće u Hrvatskoj.

Isto tako je neto plaća po zaposlenom u zdravstvu veća od neto plaće u Republici nominalno za 22,65%, realno za 17,03%, dok je u djelatnosti humane medicine nominalno veća za 26,24%, a realno za 20,46%.

DUGOTRAJNA IMOVINA

I nadalje su na snazi odredbe Pravilnika prema kojem se dugotrajnom imovinom smatra imovina čiji je vijek trajanja duži od jedne godine i čija je pojedinačna vrijednost u trenutku nabave viša od 200 DEM u kunama.

Isto tako, Pravilnikom o knjigovodstvu i računskom planu neprofitnih organizacija, određeno je da se amortizacija dugotrajne imovine ne provodi, već se provodi samo ispravak vrijednosti imovine po prosječnim godišnjim stopama utvrđenim Pravilnikom, na način da se za svotu ispravka vrijednosti umanjuje imovina i izvori financiranja, što znači, da se aktivna imovina iskazuje kao neto vrijednosti (po nabavnoj vrijednosti) umanjenoj za ispravak vrijednosti.

U Izvješću su obrađeni podaci o dugotrajnoj imovini ustanova primarne zdravstvene zaštite koja uključuje domove zdravlja, poliklinike, SHMP, ustanove za njegu u kući, te ustanove bolničke zdravstvene zaštite.

Dugotrajnu imovinu čine:

- nematerijalna imovina koja uključuje izdatke za istraživanje i razvoj, patenti, licencije, koncesije i ostala slična prava, ostala nematerijalna imovine, te ispravak vrijednosti nematerijalne imovine
- materijalna imovina koja uključuje zemljišta i šume, građevinske objekte, postrojenje i opremu, stambene zgrade i stanove, ostalu materijalnu imovinu kao i ispravak vrijednosti materijalne imovine
- financijska imovina - koju čine dugoročna ulaganja, dugoročni zajmovi, dugoročni krediti, depoziti i koncesije, ostala dugoročna ulaganja i ispravak vrijednosti financijske imovine, te
- potraživanja, i to potraživanja za predujmove, ostala potraživanja i ispravak vrijednosti potraživanja.

**DUGOTRAJNA IMOVINA USTANOVA PRIMARNE
I BOLNIČKE ZDRAVSTVENE ZAŠTITE U 2000. I 2001. GODINI**

- u kn

		Primarna zdravstvena zaštita			Bolnička zdravstvena zaštita		
		2000.	2001.	Indeks	2000.	2001.	Indeks
1.	Ukupna nematerijalna imovina	3.467.736	3.236.440	93,33	6.003.518	6.400.481	106,61
2.	Ukupno materijal. imovina (sadr. vrijed. 2.6.-2.7.)	1.069.266.001	1.111.844.903	103,98	3.774.797.669	3.906.706.182	103,49
2.1.	zemljišta i šume	62.317.328	74.794.083	120,02	335.161.427	483.593.506	144,29
2.2.	građevinski objekti	1.318.797.747	1.378.882.910	104,56	4.416.305.395	4.431.566.027	100,35
2.3.	uredaji i oprema	857.448.776	875.993.648	102,16	3.027.965.204	3.129.208.026	103,34
2.4.	stambene zgrade i stanovi	31.948.496	34.135.138	106,84	42.720.192	42.989.832	100,63
2.5.	ostala materijalna imovina	7.996.787	10.807.922	135,15	21.306.039	21.181.853	99,42
2.6.	ukup. materijal. imovina nabav. vrijed. 2.1. do 2.5.)	2.278.509.134	2.374.613.701	104,22	7.843.458.257	8.108.539.244	103,38
2.7.	ispravak vrijed. materijal. imov.	1.209.243.133	1.262.768.798	104,43	4.068.660.588	4.201.833.062	103,27
3.	Financijska imovina	15.579.303	16.988.216	109,04	46.016.355	23.167.802	50,35
4.	Potraživanja	27.878.872	27.921.566	100,15	44.915.001	47.105.410	104,88
5.	Ukupno dugotrajne imovine (1 do 4)	1.116.191.912	1.159.991.125	103,92	3.871.732.543	3.983.379.875	102,88

Iz pregleda je vidljivo da je u **primarnoj zdravstvenoj zaštiti** ukupna dugotrajna i materijalna imovina za 4% veća u 2001. u odnosu na 2000. godinu. U okviru materijalne imovine istodobno je vrijednost građevinskih objekata povećana za 4,56%, dok je vrijednost uređaja i opreme povećana za 2,16%.

Sagledava li se vrijednost ukupne materijalne imovine - ispravak, proizlazi da je u primarnoj zdravstvenoj zaštiti otpis materijalne imovine za 4,43% veći u 2001. nego u 2000. godini.

Iz pokazatelja je također vidljivo, da je vrijednost materijalne imovine (sadašnja vrijednost) apsolutno za 150,9 milijuna kuna manja nego ispravak vrijednosti, pa proizlazi da otpisanost dugotrajne imovine u ustanovama primarne zdravstvene zaštite prelazi 50% (točnije 53,18%).

U ustanovama **bolničke zdravstvene zaštite** ukupna dugotrajna imovina je za 2,88% veća u 2001. godini u odnosu na 2000. godinu. U okviru materijalne imovine vrijednost građevinskih objekata na razini je vrijednost objekata prošle godine, a vrijednost uređaja i opreme je veća za 3,34% u odnosu na 2000. god.

Otpis (ispravak) ukupne materijalne imovine bolničkih ustanova za 3,27% je veći nego u prošloj godini. Sadašnja vrijednost odnosno ukupna materijalna imovina ustanova bolničke zdravstvene zaštite na razini Hrvatske apsolutno je manja od ispravke vrijednosti, za 295,1 milijuna kuna, što ukazuje da je i otpisanost materijalne imovine u bolničkim ustanovama i dalje zabrinjavajuća i u 2001. godini iznosi 51,82%.

Analizira li se ukupna materijalna imovina (sadašnja vrijednost) i ispravak vrijednosti materijalne imovine po pojedinim ustanovama, otpisanost materijalne imovine u 53% ustanova prelazi prosječnu otpisanost materijalne imovine svih ustanova bolničke zdravstvene zaštite.

Ukupna materijalna imovina
i ispravak vrijednosti po tipovima ustanova bolničke zdravstvene zaštite
na dan 31.12.2001. godine

- u kn

	Isprav.vrijed. materijal.imovine 31.12.01.	Sveukupna mat. imovina 31.12.01. (sadašnja vrijednost)	Nabavna vrijednost materijal.imovine 31.12.01.	Otpisanost materijal. imovine 31.12.01.
KBC	799.670.944	397.661.079	1.197.332.023	66,79%
KB	939.518.290	1.097.386.789	2.036.905.079	46,12%
Klinike	356.888.493	192.361.985	549.250.478	64,98%
Opće bolnice	1.403.489.682	1.208.482.650	2.611.972.332	53,73%
Specijalne bolnice	702.265.653	1.010.813.679	1.713.079.332	40,99%
Ukupno:	4.201.833.062	3.906.706.182	8.108.539.244	51,82%

Proizlazi da je, otpisanost materijalne imovine u KBC ustanovama (Rijeka, Zagreb) 66,79%, u kliničkim bolnicama 64,98%, što je za 28,89% odnosno za 25,40% više od prosječne otpisanosti materijalne imovine (51,82%), dok je otpisanost materijalne imovine u općim bolnicama 53,73% i viša je od prosjeka za 3,69%.

U klinikama i specijalnim bolnicama kako je vidljivo u tablici otpisanost materijalne imovine je ispod prosječne otpisanosti materijalne imovine svih zdravstvenih ustanova. U klinikama iznosi 46,12%, a u specijalnim bolnicama 40,99%, s time da je u klinikama niža za 11%, a u specijalnim bolnicama za 20,9% od prosječne otpisanosti materijalne imovine bolničkih ustanova na razini Hrvatske.

TABELARNI PRIKAZI

1. Pokazatelji financijskog poslovanja zdravstvenih ustanova u razdoblju I.-XII. 2001. godine
2. Pregled poslovanja zdravstvenih ustanova prema razinama zdravstvene zaštite za 2001. godinu
3. Pregled poslovanja zdravstvenih ustanova prema pojedinim ustanovama za 2001. godinu
4. Pregled potraživanja i obveza zdravstvenih ustanova za 2001. godinu
5. Pregled obveza zdravstvenih ustanova prema razinama zdravstvene zaštite u 2001. godini
6. Pregled obveza - po vrstama zdravstvenih ustanova u 2001. godini
7. Pregled potraživanja prema razinama zdravstvene zaštite u 2001. godini
8. Kratkoročna imovina i stanje zaliha zdravstvenih ustanova prema razinama zdravstvene zaštite na dan 31.XII. 2001. godine
9. Broj zaposlenika prema razinama zdravstvene zaštite u 2000. i 2001. godini
10. Pregled obveza i potraživanja zdravstvenih ustanova na dan 20. 01. 2002. godine
11. Bilanca zdravstvenih ustanova na dan 31.12.2001. godine - domovi zdravlja
12. Bilanca zdravstvenih ustanova na dan 31.12.2001. godine - bolnice
13. Grafički prikazi

**POKAZATELJI FINACIJSKOG POSLOVANJA USTANOVA ZDRAVSTVA U
RAZDOBLJU I. – XII. 2001. GOD.**

Redni broj	POKAZATELJI	I-XII 2000.	I-XII 2001.	INDEKS	STRUKTURA	
		iznos	iznos		I-XII 2000.	I-XII 2001.
I.	PRIHODI					
1	Prihodi od HZZO	7.924.726.219	7.799.304.962	98,42	83,63	82,02
2	Prihodi od pružanja usluga drugim zdr. ustanovama	65.575.113	54.096.256	82,50	0,69	0,57
3	Prihodi od ostalih korisnika	927.837.013	967.849.283	104,31	9,79	10,18
4	Prihodi od participacije	65.269.599	64.307.702	98,53	0,69	0,68
5	Ostali prihodi	329.333.613	424.393.360	128,86	3,48	4,46
6	Izvanredni prihodi	163.118.603	199.210.824	122,13	1,72	2,09
	Ukupni prihodi (1-6)	9.475.860.160	9.509.162.387	100,35	100,00	100,00
II.	IZDACI					
1	Lijekovi	555.127.209	570.794.071	102,82	5,94	6,13
2	Potrošni med. materijal	520.910.249	534.462.170	102,60	5,58	5,74
3	Krv i krvni pripravci	73.846.704	76.361.456	103,41	0,79	0,82
4	Zivežne namirnice	184.383.201	184.466.738	100,05	1,97	1,98
5	Medicinski plinovi	14.370.723	14.173.305	98,63	0,15	0,15
6	Materijal za održavanje čistoće	38.340.990	41.340.123	107,82	0,41	0,44
7	Uredski materijal	48.731.267	47.434.456	97,34	0,52	0,51
8	Ostali razni materijal	71.824.964	81.459.070	113,41	0,77	0,87
9	Utrošena energija	209.340.926	219.712.150	104,95	2,24	2,36
10	Ugrađeni rezervni dijelovi	34.872.066	42.436.429	121,69	0,37	0,46
11	Pošanski troškovi	38.757.895	44.633.187	115,16	0,41	0,48
12	Tekuće održavanje	100.710.715	101.491.873	100,78	1,08	1,09
13	Investicijsko održavanje	49.012.026	67.485.199	137,69	0,52	0,72
14	Izdaci za usluge drugih zdr. ustanova	62.592.792	56.539.727	90,33	0,67	0,61
15	Ostali izdaci	279.127.747	283.126.307	101,43	2,99	3,04
	<i>Materijalni izdaci (1-15)</i>	<i>2.281.949.474</i>	<i>2.365.916.261</i>	<i>103,68</i>	<i>24,43</i>	<i>25,39</i>
16	Troškovi prijevoza djelatnika	144.724.204	153.554.651	106,10	1,55	1,65
17	Doprinosi na plaće	794.177.678	719.490.596	90,60	8,50	7,72
18	Ostali nematerijalni izdaci za zaposlene	62.528.260	91.484.393	146,31	0,67	0,98
19	Ostali nematerijalni troškovi	159.806.387	150.064.405	93,90	1,71	1,61
	<i>Nematerijalni troškovi (16-19)</i>	<i>1.161.236.529</i>	<i>1.114.594.045</i>	<i>95,98</i>	<i>12,43</i>	<i>11,96</i>
20	Brutto plaće i naknade	4.450.896.954	4.364.868.267	98,07	47,65	46,85
21	Izdaci financiranja	39.025.440	39.823.385	102,04	0,42	0,43
22	Izdaci za kapitalna ulaganja	206.132.797	231.730.125	112,42	2,21	2,49
23	Izvanredni izdaci	22.691.580	19.179.933	84,52	0,24	0,21
24	Ostali izdaci	64.691.242	82.431.221	127,42	0,69	0,88
25	Nabavna vrijednost prodane robe	1.114.518.265	1.098.973.089	98,61	11,93	11,79
					0,00	0,00
	Ukupno izdaci (1-25)	9.341.142.281	9.317.516.326	99,75	100,00	100,00
	Višak prihoda nad izdacima	165.558.838	211.794.316	127,93	1,77	2,27
	Manjak prihoda	30.840.959	20.148.255	65,33	0,33	0,22

PREGLED POSLOVANJA ZDRAVSTVENIH USTANOVA PREMA RAZINAMA ZDRAVSTVENE ZAŠTITE ZA 2001. GODINU

R.B.		PRIHODI	IZDACI	VIŠAK PRIHODA	MANJAK PRIHODA	Nerealizirana potraživanja na dan 20.01.2002.	Nerealiziran a potraživanja preko 90 dana	Neplaćene obveze na dan 20.01.2002.	Neplaćene obveze preko 90 dana
	ZDRAVSTVENE USTANOVE								
0	1	2	3	4	5	6	7	8	9
1	UKUPNO DOMOVI ZDRAVLJA	1.530.406.992	1.486.895.025	45.840.112	2.328.145	131.359.576	36.355.953	117.404.945	56.791.482
2	UKUPNO POLIKLINIKE	102.526.861	100.316.801	5.283.448	3.073.388	23.600.540	2.421.281	818.519	671.043
3	UKUPNO SHMP	83.462.835	79.985.486	3.477.349	0	1.356.678	155.327	2.066.626	535.838
4	UKUPNO NJEGA U KUĆI	12.021.400	11.347.000	674.400	0	2.457.847	42.274	771.094	480.469
	PRIMARNA ZDR.ZAŠTITA	1.728.418.088	1.678.544.312	55.275.309	5.401.533	158.774.641	38.974.835	121.061.184	58.478.832
1	UKUPNO KBC, KB I KLINIKE	3.226.354.505	3.186.192.453	40.162.052	0	730.033.981	102.416.428	729.519.363	378.543.712
2	UKUPNO OPĆE BOLNICE	2.156.438.139	2.125.487.048	44.364.950	13.413.859	204.020.222	32.679.008	636.440.350	442.772.885
3	UKUPNO SPEC. BOLNICE	867.537.735	846.665.349	21.543.883	671.497	146.366.305	29.456.526	144.075.152	55.316.587
	UKUPNO BOLNIČKA ZDRAV.ZAŠTITA	6.250.330.379	6.158.344.850	106.070.885	14.085.356	1.080.420.508	164.551.962	1.510.034.865	876.633.184
1	UKUPNO ZAVODI	404.303.274	383.560.336	20.742.938	0	155.810.502	76.510.245	10.047.385	3.098.197
2	UKUPNO LJEKARNE	1.126.110.646	1.097.066.828	29.705.184	661.366	216.979.020	49.884.860	79.032.259	8.283.216
	UKUPNO ZDRAVSTVENE USTANOVE	9.509.162.387	9.317.516.326	211.794.316	20.148.255	1.611.984.671	329.921.902	1.720.175.693	946.493.429

PREGLED POSLOVANJA ZDRAVSTVENIH USTANOVA PREMA POJEDINIM USTANOVAMA ZA 2001. GODINU

R.B.	ZDRAVSTVENA USTANOVA	PRIHODI	IZDACI	Višak prihoda	Manjak prihoda	Nerealizirana potraživanja na dan 20.1.2002.	Neplaćene obveze na dan 20.1.2002.
		I.-XII.2001.	I.-XII.2001.	I.-XII.2001.	I.- XII.2001.		
	1						
1	BELI MANASTIR	20.225.565	19.191.502	1.034.063		348.094	339.218
2	BENKOVAC	5.826.143	5.530.874	295.269		28.230	245.832
3	BIOGRAD N/M	6.278.118	6.068.584	209.534		26.920	0
4	BJELOVAR	12.402.623	11.934.902	467.721		272.407	371.098
5	BUZET	4.779.520	4.466.112	313.408		345.297	562.286
6	CRIKVENICA	6.166.169	6.062.157	104.012		196.206	269.156
7	ČABAR	3.367.225	3.004.427	362.798		54.148	0
8	ČAKOVEC	17.011.034	16.867.019	144.015		569.960	14.971
9	ČAZMA	8.581.997	8.190.838	391.159		264.991	171.938
10	DARUVAR	8.042.343	7.805.270	237.073		786.712	3.416.167
11	DELNICE	6.505.530	5.933.516	572.014		536.929	228.754
12	DONJA STUBICA	6.996.608	6.941.316	55.292		397.953	0
13	DONJI MIHOLJAC	4.939.109	4.924.877	14.232		301.769	463.828
14	DRNIŠ	6.490.625	6.165.443	325.182		173.575	761.105
15	DUBROVNIK	26.345.463	25.467.013	878.450		1.152.732	0
16	DUGA RESA	5.456.230	4.997.687	458.543		87.962	14.492
17	DUGO SELO	6.019.133	4.747.773	1.271.360		213.721	231.188
18	DVOR	3.730.846	3.730.257	589		13.006	0
19	ĐAKOVO	13.941.704	13.263.268	678.436		1.055.524	885.127
20	ĐURĐEVAC	6.361.629	6.327.485	34.144		316.473	10.532
21	GAREŠNICA	6.359.651	6.043.200	316.451		153.041	0
22	GLINA	6.345.594	4.653.868	1.691.726		35.932	0
23	GOSPIĆ	17.797.560	17.822.393		24.833	1.707.661	4.583.811
24	GRAČAC	2.139.638	2.010.145	129.493		17.551	0
25	GRUBIŠNO POLJE	4.583.556	3.595.553	988.003		48.109	762.035

R.B.	ZDRAVSTVENA USTANOVA	PRIHODI	IZDACI	Višak prihoda	Manjak prihoda	Nerealizirana potraživanja na dan 20.1.2002.	Neplaćene obveze na dan 20.1.2002.
		I-XII.2001.	I-XII.2001.	I-XII.2001.	I-XII.2001.		
	1						
26	HVAR	9.347.252	9.115.461	231.791		717.181	2.047.085
27	IMOTSKI	26.199.263	25.917.205	282.058		3.760.100	11.625.609
28	IVANEC	9.934.076	9.632.299	301.777		540.852	1.597
29	IVANIĆ-GRAD	9.786.836	9.472.011	314.825		645.701	528.513
30	JASTREBARSKO	8.255.712	8.000.317	255.395		682.254	0
31	KARLOVAC	15.683.729	15.028.036	655.693		829.866	0
32	KAŠTELA	4.286.015	4.222.348	63.667		410.992	667.113
33	KLANJEC	4.036.345	3.329.959	706.386		146.338	38.334
34	KNIN	9.085.074	8.515.043	570.031		93.070	262.323
35	KOPRIVNICA	11.623.402	10.353.971	1.269.431		254.983	0
36	KORČULA	10.277.934	9.786.209	491.725		1.130.084	607.751
37	KORENICA	4.564.167	4.321.239	242.928		29.937	471.778
38	HRVATSKA KOSTAJNICA	4.608.624	4.519.353	89.271		62.902	468.488
39	KRAPINA	15.305.135	11.788.145	3.516.990		493.600	1.598.263
40	KRIŽEVCI	9.878.879	8.605.718	1.273.161		515.135	898.346
41	KRK	9.229.698	8.756.919	472.779		250.086	3.014
42	KUTINA	13.670.711	13.509.582	161.129		1.058.123	23.565
43	LABIN	15.975.488	15.594.816	380.672		2.067.593	301.104
44	LUDBREG	4.928.614	4.743.836	184.778		142.641	0
45	MAKARSKA	12.749.552	12.792.638		43.086	2.825.521	4.514.859
46	MALI LOŠINJ	9.240.347	9.061.321	179.026		809.951	270.984
47	METKOVIĆ	11.337.769	11.227.793	109.976		1.902.663	1.522.629
48	NAŠICE	11.669.619	11.669.619			496.673	270.976
49	NOVA GRADIŠKA	30.519.112	30.393.376	125.736		1.273.678	1.355.509
50	NOVI MAROF	5.430.600	5.205.695	224.905		130.699	0
51	NOVSKA	6.262.454	5.905.428	357.026		294.805	50.872
52	OBROVAC	3.288.925	3.251.002	37.923		25.987	192.497
53	OGULIN	6.404.875	5.858.649	546.226		262.507	2.223

R.B.	ZDRAVSTVENA USTANOVA	PRIHODI	IZDACI	Višak prihoda	Manjak prihoda	Nerealizirana potraživanja na dan 20.1.2002.	Neplaćene obveze na dan 20.1.2002.
		I.-XII.2001.	I.-XII.2001.	I.-XII.2001.	I.-XII.2001.		
	1						
54	OMIŠ	8.807.943	8.793.488	14.455		562.933	1.418.248
55	OPATIJA	9.896.670	9.888.620	8.050		903.272	327.712
56	ORAHOVICA	8.710.716	7.846.728	863.988		833.629	748.067
57	DRAVA, OSIJEK	2.109.039	2.066.492	42.547		47.928	0
58	OSIJEK	23.143.457	22.991.065	152.392		922.442	356.531
59	OTOČAC	14.308.401	15.460.249		1.151.848	1.800.558	7.203.846
60	OZALJ	3.534.058	3.340.533	193.525		108.246	0
61	PAG	3.464.803	3.419.518	45.285		28.402	0
62	PAKRAC	17.123.980	17.085.258	38.722		2.263.342	2.051.271
63	PAZIN	9.495.521	9.459.667	35.854		851.331	810.537
64	PETRINJA	7.286.691	7.133.899	152.792		345.502	2.800.956
65	PLOČE	7.133.553	7.110.867	22.686		208.590	0
66	POREČ	28.414.826	28.264.371	150.455		3.981.660	248.521
67	POŽEGA	14.587.622	14.561.145	26.477		1.096.703	584.348
68	PREGRADA	4.985.904	4.564.245	421.659		196.151	0
69	PULA	16.943.818	15.730.451	1.213.367		771.468	58.771
70	RAB	5.655.400	5.539.103	116.297		213.677	5.631
71	RIJEKA	50.260.635	50.363.827		103.192	4.324.084	3.906.328
72	ROVINJ	18.170.140	17.884.478	285.662		2.472.461	811.317
73	SAMOBOR	39.307.237	39.178.095	129.142		7.235.684	4.627.801
74	SENJ	7.575.584	7.573.064	2.520		604.288	328.416
75	SESVETE	34.653.231	34.557.257	95.974		5.756.840	1.684.782
76	SINJ	18.132.427	17.197.121	935.306		3.405.683	2.485.308
77	SISAK	14.266.605	14.674.775		408.170	355.288	828.860
78	SLATINA	6.848.008	6.817.110	30.898		282.233	269.666
79	SL. BROD	36.719.042	35.709.576	1.009.466		2.295.772	606.207
80	SLUNJ	4.179.734	4.142.088	37.646		481.776	0
81	SOLIN	4.618.167	4.403.886	214.281		309.012	112.105

R.B.	ZDRAVSTVENA USTANOVA	PRIHODI	IZDACI	Višak prihoda	Manjak prihoda	Nerealizirana potraživanja na dan 20.1.2002.	Neplaćene obveze na dan 20.1.2002.
		I-XII.2001.	I-XII.2001.	I-XII.2001.	I-XII.2001.		
	1						
82	BRODOSPLIT, SPLIT	6.220.773	5.904.846	315.927		830.592	58.238
83	SPLIT	24.491.619	22.686.229	1.805.390		2.377.131	713.167
84	SUPETAR	15.103.993	15.127.700		23.707	2.882.808	4.831.942
85	ZELINA	5.074.331	5.036.591	37.740		177.041	0
86	ŠIBENIK	22.730.863	22.177.034	553.829		1.222.582	3.254.181
87	TROGIR	26.905.845	27.011.039		105.194	4.719.806	9.286.349
88	UMAG	16.070.156	15.718.926	351.230		2.495.149	129.499
89	VALPOVO	9.543.547	9.471.024	72.523		633.009	566.039
90	VARAŽDIN	21.264.746	21.413.054		148.308	979.170	443.962
91	VELA LUKA	5.932.726	5.928.396	4.330		368.754	627.112
92	VELIKA GORICA	17.792.107	17.466.559	325.548		651.680	403.644
93	VINKOVCI	48.359.098	48.136.202	222.896		6.620.026	4.849.600
94	VIROVITICA	27.862.882	26.292.267	1.570.615		3.741.569	188.960
95	VIS	6.515.988	6.512.361	3.627		739.409	1.727.766
96	VOJNIĆ	2.128.474	1.948.894	179.580		0	0
97	VRBOVEC	7.214.126	7.206.169	7.957		341.059	0
98	VRBOVSKO	8.646.717	8.232.908	413.809		951.841	710.215
99	TOPUSKO	4.724.182	4.598.835	125.347		53.183	43.777
100	VUKOVAR	26.949.578	27.107.484		157.906	939.861	1.060.278
101	VRGORAC	8.463.918	8.444.088	19.830		1.456.844	41.650
102	ZABOK	7.638.087	7.287.400	350.687		202.223	64.296
103	ZADAR	28.036.337	26.305.794	1.730.543		1.245.301	107.148
104	CENTAR	10.565.540	10.532.888	32.652		277.248	142.224
105	ČRNOMEREC	21.820.554	20.734.900	1.085.654		3.822.881	718.238
106	DUBRAVA	8.877.354	9.039.255		161.901	548.759	262.786
107	HŽ	37.075.840	34.513.613	2.562.227		2.977.722	4.152.224
108	INA	2.867.483	2.799.433	68.050		65.555	271.526
109	MAKSIMIR	8.013.533	7.862.630	150.903		569.617	207.313

R.B	ZDRAVSTVENA USTANOVA	PRIHODI	IZDACI	Višak prihoda	Manjak prihoda	Nerealizirana potraživanja na dan 20.1.2002.	Neplaćene obveze na dan 20.1.2002.
		I.-XII.2001.	I.-XII.2001.	I.-XII.2001.	I.-XII.2001.		
	1						
110	MEDVEŠČAK	18.501.988	18.373.035	128.953		1.533.573	2.033.322
111	MUP HRVATSKE	13.512.811	12.772.251	740.560		1.802.734	381.702
112	NOVI ZAGREB	17.540.299	16.882.666	657.633		1.218.157	936.147
113	PEŠĆENICA	7.326.905	6.909.571	417.334		581.886	183.320
114	STUDENATA	6.356.340	6.035.312	321.028		106.782	0
115	SUSEDGRAD	7.921.524	7.668.552	252.972		366.152	2.843
116	TREŠNJEVKA II	12.889.353	12.839.291	50.062		454.622	1.388.313
117	TRNJE	12.157.207	12.153.550	3.657		2.980.766	2.553.215
118	ZAPREŠIĆ	28.374.930	28.070.147	304.783		3.072.366	207.552
119	ZLATAR	9.189.194	8.833.206	355.988		309.289	15.694
120	ŽUPANJA	29.139.012	28.780.482	358.530		3.424.649	1.510.504
	UKUPNO DOMOVI ZDRAVLJA	1.530.406.992	1.486.895.025	45.840.112	2.328.145	131.359.576	117.404.945
1	POLIKLINIKA SUVAG, KARLOVAC	358.000	357.994	6		99.635	13.185
2	POLIKLINIKA SUVAG, OSIJEK	2.333.540	2.132.506	201.034		427.502	0
3	POLIKLINIKA SUVAG, ZAGREB	29.530.913	27.867.360	1.663.553		5.501.582	22.560
4	POLIKLINIKA ZA BOLESTI DIŠ. SUSTAVA, ZAGREB	3.849.518	6.431.250		2.581.732	951.267	57.526
5	POLIKLINIKA ZA PREV.KARDIOV. BOL.I REH.ZAG.Draš.	13.387.227	13.209.188	178.039		2.865.034	0
6	POLIKLINIKA ZA REUMATSKE BOL., ZAGREBMih.	9.741.505	8.163.358	1.578.147		2.177.392	0
7	STOMATOLOŠKA POLIKLINIKA SPLIT	8.302.204	7.704.704	597.500		1.359.804	0
8	STOMATOLOŠKA POLIKLINIKA ZAGREB Perkov.	28.240.512	27.282.161	958.351		8.592.693	67.404
9	POLIKLINIKA BIZOVAČKE TOPLICE	2.162.424	2.055.606	106.818		460.731	657.844
10	POLIKLINIKA ZA REH.OSOBA SA SMETNJ. - SPLIT	4.621.018	5.112.674		491.656	1.164.900	0
	UKUPNO POLIKLINIKE	102.526.861	100.316.801	5.283.448	3.073.388	23.600.540	818.519
1	S.H.M.P. OSIJEK	11.587.379	11.582.179	5.200		236.928	0
2	S.H.M.P. RIJEKA	14.378.374	12.852.917	1.525.457		164.732	7.340
3	S.H.M.P. SPLIT	15.389.814	15.281.431	108.383		255.222	2.059.286
4	S.H.M.P. ZAGREB	42.107.268	40.268.959	1.838.309		699.796	0

R.B.	ZDRAVSTVENA USTANOVA	PRIHODI	IZDACI	Višak prihoda	Manjak prihoda	Nerealizirana potraživanja na dan 20.1.2002.	Neplaćene obveze na dan 20.1.2002.
		I-XII.2001.	I-XII.2001.	I-XII.2001.	I-XII.2001.		
	1						
	UKUPNO SHMP	83.462.835	79.985.486	3.477.349	0	1.356.678	2.066.626
1	UST. ZA ZDR. NJEGU KARLOVAC	3.079.009	2.533.457	545.552		590.671	0
2	UST. ZA NJEGU BOL. U KUĆI, ZAGREB	8.942.391	8.813.543	128.848		1.867.176	771.094
	UKUPNO NJEGA U KUĆI	12.021.400	11.347.000	674.400	0	2.457.847	771.094
	PRIMARNA ZDR.ZAŠTITA	1.728.418.088	1.678.544.312	55.275.309	5.401.533	158.774.641	121.061.184
1	KBC RIJEKA	449.029.498	420.214.569	28.814.929		64.464.866	134.162.066
2	KBC ZAGREB	719.902.269	719.777.903	124.366		170.889.858	125.681.874
3	KB "SESTRE MILOSRDNICE" ZAGREB	359.368.567	358.551.113	817.454		89.873.477	65.352.482
4	KB DUBRAVA	248.705.153	246.505.192	2.199.961		44.781.050	31.893.737
5	KB MERKUR	129.243.402	129.164.856	78.546		51.034.599	46.883.084
6	KB OSIJEK	349.662.868	343.342.680	6.320.188		67.301.503	113.012.097
7	KB SPLIT	453.818.229	453.338.878	479.351		117.011.406	133.608.990
8	SVEUČILIŠNA KLINIKA ZA DIJABETES ZAGREB	42.630.017	42.581.194	48.823		7.850.414	1.400.363
9	KLINIKA ZA DJEČJE BOLESTI ZAGREB	100.738.596	100.346.373	392.223		22.500.764	19.729.499
10	KLINIKA ZA ORTOPEDIJU LOVRAN	40.159.729	39.765.218	394.511		7.175.376	3.464.756
11	KLINIČKA BOLNICA JORDANOVAC	77.495.054	77.495.054			33.716.399	11.666.192
12	KLINIKA ZA TRAUMATOLOGIJU ZGB.	76.044.141	75.655.249	388.892		14.928.547	14.378.538
13	KLINIKA ZA TUMORE ZAGREB	79.081.897	79.077.605	4.292		15.804.872	5.977.700
14	KLINIKA ZA INFEKTIVNE BOLESTI ZAGREB	100.475.085	100.376.569	98.516		22.700.850	22.307.985
	UKUPNO KBC, KB I KLINIKE	3.226.354.505	3.186.192.453	40.162.052	0	730.033.981	729.519.363
1	O.B. BJELOVAR	87.259.137	87.039.069	220.068		11.171.136	11.007.960
2	O.B. ČAKOVEC	94.492.588	88.764.979	5.727.609		14.046.019	21.989.797
3	O.B. DUBROVNIK	96.094.867	94.439.225	1.655.642		1.033.195	34.579.465
4	O.B. GOSPIĆ	22.112.390	21.002.302	1.110.088		357.244	7.929.942
5	O.B. KARLOVAC	123.618.849	123.114.343	504.506		3.908.217	27.881.593
6	O.B. KNIN	19.485.758	25.399.848		5.914.090	516.490	6.045.492
7	O.B. KOPRIVNICA	96.461.919	94.277.081	2.184.838		12.935.070	14.254.063

R.B.	ZDRAVSTVENA USTANOVA	PRIHODI	IZDACI	Višak prihoda	Manjak prihoda	Nerealizirana potraživanja na dan 20.1.2002.	Neplaćene obveze na dan 20.1.2002.
		I.-XII.2001.	I.-XII.2001.	I.-XII.2001.	I.-XII.2001.		
	1						
8	O.B. NAŠICE	46.454.797	42.820.654	3.634.143		495.115	1.325.409
9	O.B. NOVA GRADIŠKA	51.371.477	50.253.765	1.117.712		7.152.080	14.130.889
10	O.B. OGULIN	43.634.219	42.269.808	1.364.411		251.734	7.198.484
11	O.B. PAKRAC	35.414.992	34.960.484	454.508		251.525	7.765.781
12	O.B. POŽEGA	88.630.815	84.190.706	4.440.109		14.004.634	10.032.403
13	O.B. PULA	147.861.844	144.952.403	2.909.441		18.096.144	149.201.064
14	O.B. SISAK	104.005.663	103.533.557	472.106		10.668.463	11.340.644
15	O.B. SL. BROD	178.687.229	173.973.108	4.714.121		28.865.380	26.481.934
16	O.B. ŠIBENIK	130.305.928	129.295.476	1.010.452		2.567.913	59.567.333
17	O.B. VARAŽDIN	157.682.321	160.960.450		3.278.129	24.910.192	69.585.267
18	O.B. VINKOVCI	86.189.710	88.945.550		2.755.840	2.308.795	26.350.491
19	O.B. VIROVITICA	81.125.610	78.094.835	3.030.775		14.108.008	2.423.924
20	O.B. ZABOK	62.667.442	62.496.305	171.137		5.840.732	10.400.301
21	O.B. ZADAR	147.155.225	148.621.025		1.465.800	14.240.674	45.428.370
22	O.B. SVETI DUH	198.596.717	189.980.431	8.616.286		16.005.496	55.876.442
23	O.B. VUKOVAR	57.128.642	56.101.644	1.026.998		285.966	15.643.302
	UKUPNO OPĆE BOLNICE	2.156.438.139	2.125.487.048	44.364.950	13.413.859	204.020.222	636.440.350
1	S.B. ZA GERIJATRIJU DUGA RESA	16.068.959	15.026.069	1.042.890		1.857.853	1.164.233
2	S.B. ZA KRON. BOL. DJECE ZAGREB Srebrnjak	17.158.061	16.483.787	674.274		3.072.596	3.679.252
3	S.B. ZA KRON. BOL. DJ. DOBI GORNJA BISTRA	11.172.789	10.185.493	987.296		1.775.259	306.250
4	S.B. ZA KRON. BOL. NOVI MAROF	24.148.482	24.427.338		278.856	3.609.428	6.975.249
5	S.B. ZA KRON. BOL. ZAGREB Rock.	18.133.070	18.390.829		257.759	1.499.549	8.581.212
6	S.B. ZA MED. REH. MAKARSKA	27.221.630	25.403.050	1.818.580		3.388.516	1.716.419
7	S.B. ZA MED. REH. DARUVARSKE TOPLICE	32.438.950	28.889.203	3.549.747		3.869.764	406.869
8	S.B. ZA MED. REH. VELA LUKA KALOS	17.845.790	17.872.062		26.272	2.081.913	817.333
9	S.B. ZA MED. REH. IVANIĆ GRAD	12.888.093	11.660.950	1.227.143		1.723.712	2.549.692
10	S.B. ZA MED. REH. OPATIJA	27.480.996	27.450.761	30.235		3.577.480	2.274.959
11	S.B. ZA MED. REH. CRIKVENICA	19.379.044	17.419.353	1.959.691		2.669.517	465.573

R.B.	ZDRAVSTVENA USTANOVA	PRIHODI	IZDACI	Višak prihoda	Manjak prihoda	Nerealizirana potraživanja na dan 20.1.2002.	Neplaćene obveze na dan 20.1.2002.
		I-XII.2001.	I-XII.2001.	I-XII.2001.	I-XII.2001.		
	1						
12	S.B. ZA MED. REH. VARAŽDINSKE TOPLICE	85.351.436	84.651.397	700.039		28.406.642	14.780.881
13	S.B. ZA MED. REH. LIPIK	17.090.230	16.836.379	253.851		2.883.192	462.418
14	S.B. ZA NEUROPSIH. POPOVAČA	68.064.519	68.039.682	24.837		12.626.005	3.657.465
15	S.B. ZA ORTOP. ROVINJ	17.441.576	17.550.186		108.610	10.750	73.203
16	S.B. ZA ORTOP. BIOGRAD N/M	22.371.613	22.062.833	308.780		78.842	3.864.786
17	S.B. ZA PL. BOL. I TUB. KLENOVNIK	31.839.023	31.411.341	427.682		5.199.515	2.034.591
18	S.B. ZA PSIH. DJ. I ML. ZAGREB Kuk.	8.417.651	8.417.651			84.402	0
19	S.B. ZA PSIH. JANKOMIR	40.842.943	40.352.492	490.451		7.392.370	4.585.260
20	S.B. ZA PSIH. RAB	26.314.342	25.759.176	555.166		4.996.539	215.308
21	S.B. ZA PSIH. UGLJAN	34.212.968	33.717.440	495.528		6.572.251	1.351.259
22	S.B. ZA PSIH. VRAPČE	91.503.045	89.474.825	2.028.220		17.814.391	1.322.898
23	S.B. ZA REUM. BOL. I REH. KRAPINSKE TOPLICE	106.207.430	105.776.698	430.732		24.608.813	18.816.648
24	S.B. ZA REUM. BOL. I REH. STUBIČKE TOPLICE	30.263.790	29.831.953	431.837		4.401.236	16.075.778
25	S.B. ZA ZDR. ZAŠT.DJECE S MOT. SMET Goljak	17.349.956	17.299.611	50.345		331.816	317.965
26	S.B. PETRINJA	8.568.119	8.189.124	378.995		32.895	3.464.451
27	LJEČILIŠTE TOPUSKO	37.763.230	34.085.666	3.677.564		1.801.059	44.115.200
28	S.B. "MAGDALENA"						
	UKUPNO SPEC. BOLNICE	867.537.735	846.665.349	21.543.883	671.497	146.366.305	144.075.152
	UKUPNO BOLNIČKA ZDRAV.ZAŠTITA	6.250.330.379	6.158.344.850	106.070.885	14.085.356	1.080.420.508	1.510.034.865
1	H.Z. ZA JAVNO ZDR. R. HRVATSKE	32.362.482	31.125.904	1.236.578		12.966.994	0
2	ZAVOD ZA J. Z. BJELOVAR	9.426.080	8.824.062	602.018		2.064.608	6.911
3	ZAVOD ZA J. Z. DUBROVNIK	9.904.708	8.669.439	1.235.269		3.544.436	10.048
4	ZAVOD ZA J.Z. ČAKOVEC	6.144.865	5.693.731	451.134		2.054.040	53.027
5	ZAVOD ZA J.Z. GOSPIĆ	3.552.131	3.505.914	46.217		958.235	1.257.115
6	ZAVOD ZA J.Z.KARLOVAC	9.629.315	9.330.545	298.770		2.581.944	0
7	ZAVOD ZA J.Z.KOPRIVNICA	10.707.630	10.125.242	582.388		3.291.946	141.801
8	ZAVOD ZA J.Z. OSIJEK	20.434.699	18.588.632	1.846.067		6.985.840	0

R.B.	ZDRAVSTVENA USTANOVA	PRIHODI	IZDACI	Višak prihoda	Manjak prihoda	Nerealizirana potraživanja na dan 20.1.2002.	Neplaćene obveze na dan 20.1.2002.
		I.-XII.2001.	I.-XII.2001.	I.-XII.2001.	I.-XII.2001.		
	1						
9	ZAVOD. ZA J.Z. POŽEGA	3.224.188	3.042.225	181.963		815.795	340.696
10	ZAVOD ZA J.Z. PULA	26.061.697	25.869.772	191.925		13.225.911	162.288
11	ZAVOD ZA J.Z. RIJEKA	31.164.478	30.543.260	621.218		3.786.488	292.701
12	ZAVOD ZA J.Z. SISAK	12.075.472	11.526.690	548.782		3.473.503	0
13	ZAVOD ZA J.Z. SL. BROD	8.862.039	6.834.727	2.027.312		4.118.025	69.697
14	ZAVOD ZA J.Z. SPLIT	32.101.329	31.842.436	258.893		12.208.215	4.237.966
15	ZAVOD ZA J.Z. ŠIBENIK	8.091.347	7.094.648	996.699		5.606.711	218.890
16	ZAVOD ZA J.Z. VARAŽDIN	11.783.463	11.735.415	48.048		10.110.715	0
17	ZAVOD ZA J.Z. VINKOVCI	6.751.487	6.304.150	447.337		2.705.715	166.916
18	ZAVOD ZA J.Z. VIROVITICA	6.260.627	5.606.867	653.760		1.295.731	184.395
19	ZAVOD. ZA J.Z. ZADAR	13.418.557	13.318.428	100.129		4.421.399	35.931
20	ZAVOD ZA J.Z. GRADA ZAGREBA	65.211.517	57.552.037	7.659.480		15.162.388	0
21	ZAVOD ZA J.Z. ZLATAR	7.398.808	7.270.972	127.836		2.507.891	0
22	HRVATSKI ZAVOD ZA TRANF. MEDICINU	69.736.355	69.155.240	581.115		41.923.972	2.869.003
	UKUPNO ZAVODI	404.303.274	383.560.336	20.742.938	0	155.810.502	10.047.385
1	BELI MANASTIR	20.801.280	20.727.480	73.800		4.633.405	4.626.897
2	BJELOVAR	16.948.357	16.832.761	115.596		3.141.547	1.616.132
3	BLATO	8.245.985	8.150.517	95.468		1.506.844	1.345.784
4	ČAKOVEC	39.671.824	38.352.413	1.319.411		8.126.991	2.782.616
5	DRNIŠ	6.308.892	6.112.043	196.849		1.455.858	1.506.180
6	DUBROVNIK	23.865.536	23.444.242	421.294		3.945.795	4.089.014
7	ĐAKOVO	23.105.427	22.708.083	397.344		5.426.365	4.093.810
8	JASTREBARSKO	4.488.142	4.483.736	4.406		753.536	1.183.651
9	KARLOVAC	36.929.454	36.617.996	311.458		7.396.944	5.737.727
10	KOPRIVNICA	12.096.526	11.920.807	175.719		974.873	0
11	KORČULA	9.833.777	9.584.728	249.049		1.660.215	0
12	KRAPINA	10.951.924	10.924.997	26.927		2.298.905	1.174.473
13	KRIŽEVCI	9.029.395	8.981.079	48.316		1.611.035	3.326.848

R.B.	ZDRAVSTVENA USTANOVA	PRIHODI	IZDACI	Višak prihoda	Manjak prihoda	Nerealizirana potraživanja na dan 20.1.2002.	Neplaćene obveze na dan 20.1.2002.
		I-XII.2001.	I-XII.2001.	I-XII.2001.	I-XII.2001.		
	1						
14	LUDBREG	13.558.492	13.544.080	14.412		3.022.932	3.054.561
15	MAKARSKA	16.678.640	16.388.303	290.337		2.731.159	1.523.298
16	NOVI MAROF	15.078.445	15.018.933	59.512		3.283.021	4.144.160
17	OSIJEK	79.147.140	77.539.438	1.607.702		17.937.554	10.413.372
18	PAZIN	8.138.086	8.052.458	85.628		1.620.622	1.146.524
19	POŽEGA	190.657	679.843		489.186	7.313	3.063.477
20	PULA	41.762.483	41.010.484	751.999		7.779.849	799.597
21	RIJEKA	52.328.846	51.562.005	766.841		9.019.036	0
22	SINJ	14.942.980	14.653.903	289.077		2.935.001	467.209
23	SISAK	24.306.275	24.251.431	54.844		4.528.986	4.313.044
24	SLATINA	4.203.218	4.138.928	64.290		696.608	740.067
25	SL. BROD	43.601.971	43.324.360	277.611		9.726.848	7.300.189
26	SPLIT	132.058.774	127.703.814	4.354.960		23.641.688	2.163.250
27	ŠIBENIK	47.633.370	47.005.501	627.869		10.087.431	1.152.178
28	UMAG	12.696.768	12.150.533	546.235		2.256.858	76.550
29	VARAŽDIN	20.296.350	20.468.530		172.180	4.506.645	169.964
30	VELIKA GORICA	35.545.329	33.603.434	1.941.895		7.133.264	1.108.704
31	ZABOK	7.561.618	7.527.352	34.266		1.250.544	60.454
32	GRADSKA LJEKARNA ZAGREB	288.118.361	273.901.498	14.216.863		53.111.809	0
33	ZADAR	45.986.324	45.701.118	285.206		8.769.539	5.852.529
	UKUPNO LJEKARNE	1.126.110.646	1.097.066.828	29.705.184	661.366	216.979.020	79.032.259
	UKUPNO ZDRAVSTVENE USTANOVE	9.509.162.387	9.317.516.326	211.794.316	20.148.255	1.611.984.671	1.720.175.693

PREGLED POTRAŽIVANJA I OBVEZA ZDRAVSTVENIH USTANOVA ZA 2001. GODINU

R.B.	POKAZATELJI	SVEUKUPNA POTRAŽIVANJA				SVEUKUPNE OBVEZE			
		Potraživanja na dan 31.12.2001.	Naplaćeno do 20.01.2002.	Nerealizirana potraživanja a dan 20.01.2002.	Nerealizirana potraživanja preko 90 dana	Na dan 31.12.2001.	Plaćene obveze do 20.01.2002.	Neplaćene obveze na dan 20.01.2002.	Neplaćene obveze preko 90 dana
1	BELI MANASTIR	2.580.648	2.232.554	348.094	4.521	1.793.589	1.454.371	339.218	0
2	BENKOVAC	427.983	399.753	28.230	15.687	514.108	268.276	245.832	221.471
3	BIOGRAD NA MORU	486.816	459.896	26.920	0	395.336	395.336	0	0
4	BJELOVAR	12.660.489	12.388.082	272.407	108.855	12.305.714	11.934.616	371.098	371.098
5	BUZET	578.077	232.780	345.297	0	932.704	370.418	562.286	562.286
6	CRIKVENICA	573.746	377.540	196.206	21.175	788.905	519.749	269.156	0
7	ČABAR	280.014	225.866	54.148	0	169.023	169.023	0	0
8	ČAKOVEC	1.709.436	1.139.476	569.960	191.432	1.116.817	1.101.846	14.971	0
9	ČAZMA	595.352	330.361	264.991	72.682	431.968	260.030	171.938	73.876
10	DARUVAR	1.251.185	464.473	786.712	571.124	3.871.471	455.304	3.416.167	614.241
11	DELNICE	880.877	343.948	536.929	330.859	648.149	419.395	228.754	228.754
12	DONJA STUBICA	858.642	460.689	397.953	235.574	522.096	522.096	0	0
13	DONJI MIHOLJAC	547.102	245.333	301.769	0	1.151.052	687.224	463.828	0
14	DRNIŠ	594.310	420.735	173.575	0	1.023.159	262.054	761.105	406.502
15	DUBROVNIK	3.761.537	2.608.805	1.152.732	653.164	1.771.558	1.771.558	0	0
16	DUGA RESA	432.507	344.545	87.962	19.093	509.831	495.339	14.492	0
17	DUGO SELO	613.002	399.281	213.721	8.944	1.026.131	794.943	231.188	231.188
18	DVOR	306.615	293.609	13.006	607	345.791	345.791	0	0
19	ĐAKOVO	1.815.787	760.263	1.055.524	159.299	1.817.853	932.726	885.127	272.854
20	ĐURĐEVAC	713.646	397.173	316.473	52.082	370.403	359.871	10.532	0
21	GAREŠNICA	551.055	398.014	153.041	16.040	498.768	498.768	0	0
22	GLINA	305.520	269.588	35.932	0	398.763	398.763	0	0
23	GOSPIĆ	2.513.805	806.144	1.707.661	317.216	5.119.523	535.712	4.583.811	2.892.066
24	GRAČAC	161.393	143.842	17.551	0	102.859	102.859	0	0

R.B.	POKAZATELJI ZDRAVSTVENA USTANOVA	SVEUKUPNA POTRAŽIVANJA				SVEUKUPNE OBVEZE			
		Potraživanja na dan 31.12.2001.	Naplaćeno do 20.01.2002.	Nerealizirana potraživanja a dan 20.01.2002.	Nerealizirana potraživanja preko 90 dana	Na dan 31.12.2001.	Plaćene obveze do 20.01.2002.	Neplaćene obveze na dan 20.01.2002.	Neplaćene obveze preko 90 dana
25	GRUBIŠNO POLJE	389.707	341.598	48.109	193	1.255.736	493.701	762.035	0
26	HVAR	1.147.758	430.577	717.181	99.000	2.064.377	17.292	2.047.085	1.055.735
27	IMOTSKI	4.813.415	1.053.315	3.760.100	1.586.553	12.452.931	827.322	11.625.609	9.972.771
28	IVANEC	1.204.397	663.545	540.852	29.212	801.532	799.935	1.597	0
29	IVANIĆ-GRAD	1.435.754	790.053	645.701	185.916	1.210.687	682.174	528.513	457.279
30	JASTREBARSKO	1.185.604	503.350	682.254	328.660	470.209	470.209	0	0
31	KARLOVAC	1.918.954	1.089.088	829.866	508.182	1.409.696	1.409.696	0	0
32	KAŠTELA	639.687	228.695	410.992	196.619	849.129	182.016	667.113	0
33	KLANJEC	394.353	248.015	146.338	106.939	246.302	207.968	38.334	36.752
34	KNIN	762.825	669.755	93.070	13.261	891.624	629.301	262.323	108.753
35	KOPRIVNICA	1.076.487	821.504	254.983	92.211	1.178.908	1.178.908	0	0
36	KORČULA	1.597.654	467.570	1.130.084	125.113	1.117.511	509.760	607.751	93.946
37	KORENICA	383.516	353.579	29.937	0	727.371	255.593	471.778	0
38	HRVATSKA KOSTAJNICA	67.922	5.020	62.902	29.269	755.013	286.525	468.488	463.091
39	KRAPINA	916.890	423.290	493.600	94.634	2.009.475	411.212	1.598.263	245.117
40	KRIŽEVCI	1.083.076	567.941	515.135	47.240	1.513.191	614.845	898.346	0
41	KRK	702.888	452.802	250.086	65.084	485.465	482.451	3.014	0
42	KUTINA	1.947.687	889.564	1.058.123	194.164	545.271	521.706	23.565	23.512
43	LABIN	2.793.998	726.405	2.067.593	476.339	981.816	680.712	301.104	33.814
44	LUDBREG	510.951	368.310	142.641	6.663	399.761	399.761	0	0
45	MAKARSKA	3.239.769	414.248	2.825.521	1.104.645	5.127.041	612.182	4.514.859	2.901.894
46	MALI LOŠINJ	1.191.788	381.837	809.951	187.649	5.902.417	5.631.433	270.984	67.236
47	METKOVIĆ	2.283.432	380.769	1.902.663	273.323	1.897.904	375.275	1.522.629	591.409
48	NAŠICE	1.483.811	987.138	496.673	422.556	1.068.970	797.994	270.976	28.690
49	NOVA GRADIŠKA	2.880.206	1.606.528	1.273.678	191.800	2.396.322	1.040.813	1.355.509	0
50	NOVI MAROF	531.743	401.044	130.699	55.486	409.452	409.452	0	0
51	NOVSKA	870.585	575.780	294.805	106.988	592.715	541.843	50.872	41.039
52	OBROVAC	253.172	227.185	25.987	0	794.956	602.459	192.497	170.053

R.B.	POKAZATELJI ZDRAVSTVENA USTANOVA	SVEUKUPNA POTRAŽIVANJA				SVEUKUPNE OBVEZE			
		Potraživanja na dan 31.12.2001.	Naplaćeno do 20.01.2002.	Nerealizirana potraživanja a dan 20.01.2002.	Nerealizirana potraživanja preko 90 dana	Na dan 31.12.2001.	Plaćene obveze do 20.01.2002.	Neplaćene obveze na dan 20.01.2002.	Neplaćene obveze preko 90 dana
53	OGULIN	703.396	440.889	262.507	14.733	413.153	410.930	2.223	0
54	OMIŠ	1.032.060	469.127	562.933	133.367	1.907.200	488.952	1.418.248	1.062.662
55	OPATIJA	1.505.139	601.867	903.272	580.026	953.827	626.115	327.712	76.143
56	ORAHOVICA	1.256.308	422.679	833.629	197.196	1.148.959	400.892	748.067	236.622
57	DRAVA, OSIJEK	113.845	65.917	47.928	47.928	164.383	164.383	0	0
58	OSIJEK	2.329.887	1.407.445	922.442	0	878.847	522.316	356.531	0
59	OTOČAC	3.013.998	1.213.440	1.800.558	324.797	8.622.367	1.418.521	7.203.846	5.372.280
60	OZALJ	329.865	221.619	108.246	43.916	193.775	193.775	0	0
61	PAG	305.433	277.031	28.402	1.908	45.797	45.797	0	0
62	PAKRAC	3.327.439	1.064.097	2.263.342	305.725	2.739.862	688.591	2.051.271	348.878
63	PAZIN	1.257.715	406.384	851.331	219.350	1.599.002	788.465	810.537	103.972
64	PETRINJA	426.208	80.706	345.502	144.668	3.317.656	516.700	2.800.956	2.708.186
65	PLOČE	651.234	442.644	208.590	46.914	576.110	576.110	0	0
66	POREČ	4.739.767	758.107	3.981.660	1.136.368	1.425.086	1.176.565	248.521	0
67	POŽEGA	1.999.128	902.425	1.096.703	579.148	1.613.829	1.029.481	584.348	383.530
68	PREGRADA	544.575	348.424	196.151	0	338.945	338.945	0	0
69	PULA	1.782.281	1.010.813	771.468	163.373	320.233	261.462	58.771	18.446
70	RAB	520.160	306.483	213.677	38.102	207.708	202.077	5.631	644
71	RIJEKA	4.636.522	312.438	4.324.084	1.569.931	4.791.316	884.988	3.906.328	1.312.765
72	ROVINJ	3.052.010	579.549	2.472.461	795.641	1.358.867	547.550	811.317	12.123
73	SAMOBOR	8.194.602	958.918	7.235.684	2.457.370	6.546.856	1.919.055	4.627.801	123.714
74	SENJ	8.056.390	7.452.102	604.288	0	362.171	33.755	328.416	14.231
75	SESVETE	7.158.262	1.401.422	5.756.840	85.298	3.394.026	1.709.244	1.684.782	17.780
76	SINJ	4.145.091	739.408	3.405.683	256.099	2.872.038	386.730	2.485.308	1.010.860
77	SISAK	1.567.479	1.212.191	355.288	22.249	1.857.388	1.028.528	828.860	645.581
78	SLATINA	695.287	413.054	282.233	0	552.938	283.272	269.666	0
79	SL. BROAD	4.684.878	2.389.106	2.295.772	240.978	2.415.323	1.809.116	606.207	0
80	SLUNJ	784.803	303.027	481.776	472.047	377.106	377.106	0	0

R.B.	POKAZATELJI ZDRAVSTVENA USTANOVA	SVEUKUPNA POTRAŽIVANJA				SVEUKUPNE OBVEZE			
		Potraživanja na dan 31.12.2001.	Naplaćeno do 20.01.2002.	Nerealizirana potraživanja a dan 20.01.2002.	Nerealizirana potraživanja preko 90 dana	Na dan 31.12.2001.	Plaćene obveze do 20.01.2002.	Neplaćene obveze na dan 20.01.2002.	Neplaćene obveze preko 90 dana
81	SOLIN	593.694	284.682	309.012	86.167	363.153	251.048	112.105	26.066
82	BRODOSPLIT, SPLIT	1.229.336	398.744	830.592	113.592	388.566	330.328	58.238	878
83	SPLIT	3.928.670	1.551.539	2.377.131	1.438.668	2.203.123	1.489.956	713.167	606.052
84	SUPETAR	3.310.417	427.609	2.882.808	1.343.429	5.627.543	795.601	4.831.942	3.876.794
85	ZELINA	447.354	270.313	177.041	107.673	289.632	289.632	0	0
86	ŠIBENIK	2.591.127	1.368.545	1.222.582	806.083	4.402.483	1.148.302	3.254.181	2.747.790
87	TROGIR	5.463.591	743.785	4.719.806	321.361	10.138.289	851.940	9.286.349	5.681.845
88	UMAG	3.005.300	510.151	2.495.149	214.000	341.154	211.655	129.499	0
89	VALPOVO	1.192.623	559.614	633.009	157.182	577.376	11.337	566.039	84.043
90	VARAŽDIN	2.389.526	1.410.356	979.170	0	1.764.033	1.320.071	443.962	360.766
91	VELA LUKA	708.887	340.133	368.754	163.881	915.692	288.580	627.112	0
92	VELIKA GORICA	1.664.935	1.013.255	651.680	59.658	2.260.366	1.856.722	403.644	0
93	VINKOVCI	8.902.540	2.282.514	6.620.026	2.029.716	7.231.036	2.381.436	4.849.600	1.066.760
94	VIROVITICA	4.994.587	1.253.018	3.741.569	22.606	1.213.545	1.024.585	188.960	0
95	VIS	1.135.560	396.151	739.409	238.477	1.905.880	178.114	1.727.766	830.884
96	VOJNIĆ	110.550	110.550	0	0	98.672	98.672	0	0
97	VRBOVEC	756.887	415.828	341.059	0	388.424	388.424	0	0
98	VRBOVSKO	1.355.023	403.182	951.841	275.279	935.095	224.880	710.215	336.759
99	TOPUSKO	467.122	413.939	53.183	0	380.682	336.905	43.777	0
100	VUKOVAR	2.553.204	1.613.343	939.861	566.324	2.920.315	1.860.037	1.060.278	692.742
101	VRGORAC	1.573.552	116.708	1.456.844	106.473	478.058	436.408	41.650	0
102	ZABOK	717.261	515.038	202.223	19.216	492.284	427.988	64.296	0
103	ZADAR	3.029.065	1.783.764	1.245.301	482.745	1.742.079	1.634.931	107.148	0
104	CENTAR	1.146.333	869.085	277.248	52.388	1.112.273	970.049	142.224	66.294
105	ČRNOMEREC	4.851.190	1.028.309	3.822.881	740.096	2.024.664	1.306.426	718.238	0
106	DUBRAVA	1.076.264	527.505	548.759	140.870	824.683	561.897	262.786	0
107	HŽ	4.611.577	1.633.855	2.977.722	986.473	4.550.531	398.307	4.152.224	691.096
108	INA	96.158	30.603	65.555	53.450	273.261	1.735	271.526	271.526

R.B.	POKAZATELJI ZDRAVSTVENA USTANOVA	SVEUKUPNA POTRAŽIVANJA				SVEUKUPNE OBVEZE			
		Potraživanja na dan 31.12.2001.	Naplaćeno do 20.01.2002.	Nerealizirana potraživanja a dan 20.01.2002.	Nerealizirana potraživanja preko 90 dana	Na dan 31.12.2001.	Plaćene obveze do 20.01.2002.	Neplaćene obveze na dan 20.01.2002.	Neplaćene obveze preko 90 dana
109	MAKSIMIR	1.180.070	610.453	569.617	320.943	1.230.401	1.023.088	207.313	0
110	MEDVEŠČAK	2.339.698	806.125	1.533.573	871.901	3.830.015	1.796.693	2.033.322	0
111	MUP HRVATSKE	2.365.281	562.547	1.802.734	680.958	1.294.862	913.160	381.702	0
112	NOVI ZAGREB	2.217.213	999.056	1.218.157	437.434	2.694.147	1.758.000	936.147	548.283
113	PEŠČENICA	988.834	406.948	581.886	400.274	1.310.301	1.126.981	183.320	44.760
114	STUDENATA	480.298	373.516	106.782	0	316.574	316.574	0	0
115	SUSEDGRAD	767.087	400.935	366.152	315.611	436.703	433.860	2.843	0
116	TREŠNJEVKA II	1.071.296	616.674	454.622	47.804	2.033.571	645.258	1.388.313	411.740
117	TRNJE	3.643.861	663.095	2.980.766	2.432.831	3.850.393	1.297.178	2.553.215	1.807.198
118	ZAPREŠIĆ	4.317.551	1.245.185	3.072.366	176.223	2.293.275	2.085.723	207.552	949
119	ZLATAR	934.991	625.702	309.289	0	685.124	669.430	15.694	0
120	ŽUPANJA	4.898.240	1.473.591	3.424.649	962.982	3.380.523	1.870.019	1.510.504	1.024.413
	UKUPNO DOMOVI ZDRAVLJA	230.828.088	99.468.512	131.359.576	36.355.953	217.374.902	99.969.957	117.404.945	56.791.482
1	POLIKLINIKA SUVAG, KARLOVAC	106.888	7.253	99.635	0	51.220	38.035	13.185	152
2	POLIKLINIKA SUVAG, OSIJEK	496.580	69.078	427.502	0	143.344	143.344	0	0
3	POLIKLINIKA SUVAG, ZAGREB	6.965.171	1.463.589	5.501.582	225.724	2.051.245	2.028.685	22.560	0
4	POLIKLINIKA ZA BOLESTI DIŠ. SUSTAVA, ZAGREB	1.315.729	364.462	951.267	0	529.774	472.248	57.526	0
5	POLIKLINIKA ZA PREV.KARDIOV. BOL.I REH.ZAG.Draš.	3.507.888	642.854	2.865.034	0	858.555	858.555	0	0
6	POLIKLINIKA ZA REUMATSKE BOL., ZAGREBMih.	2.541.668	364.276	2.177.392	0	1.023.362	1.023.362	0	0
7	STOMATOLOŠKA POLIKLINIKA SPLIT	1.668.402	308.598	1.359.804	0	830.965	830.965	0	0

R.B.	POKAZATELJI	SVEUKUPNA POTRAŽIVANJA				SVEUKUPNE OBVEZE			
		Potraživanja na dan 31.12.2001.	Naplaćeno do 20.01.2002.	Nerealizirana potraživanja a dan 20.01.2002.	Nerealizirana potraživanja preko 90 dana	Na dan 31.12.2001.	Plaćene obveze do 20.01.2002.	Neplaćene obveze na dan 20.01.2002.	Neplaćene obveze preko 90 dana
8	STOMATOLOŠKA POLIKLINIKA ZAGREB Perkov.	9.823.873	1.231.180	8.592.693	2.175.957	935.325	867.921	67.404	16.588
9	POLIKLINIKA BIZOVAČKE TOPLICE	548.417	87.686	460.731	0	771.589	113.745	657.844	654.303
10	POLIKLINIKA ZA REH.OSOBA SA SMETNJ. - SPLIT	1.537.757	372.857	1.164.900	19.600	0	0	0	0
	UKUPNO POLIKLINIKE	28.512.373	4.911.833	23.600.540	2.421.281	7.195.379	6.376.860	818.519	671.043
1	S.H.M.P. OSIJEK	1.076.982	840.054	236.928	14.868	808.016	808.016	0	0
2	S.H.M.P. RIJEKA	1.078.210	913.478	164.732	39.435	1.384.092	1.376.752	7.340	6.863
3	S.H.M.P. SPLIT	1.416.168	1.160.946	255.222	52.014	3.281.109	1.221.823	2.059.286	528.975
4	S.H.M.P. ZAGREB	3.844.595	3.144.799	699.796	49.010	4.068.038	4.068.038	0	0
	UKUPNO SHMP	7.415.955	6.059.277	1.356.678	155.327	9.541.255	7.474.629	2.066.626	535.838
1	UST. ZA ZDR. NJEGU KARLOVAC	732.363	141.692	590.671	33.894	223.925	223.925	0	0
2	UST. ZA NJEGU BOL. U KUĆI, ZAGREB	2.524.514	657.338	1.867.176	8.380	1.433.096	662.002	771.094	480.469
	UKUPNO NJEGA U KUĆI	3.256.877	799.030	2.457.847	42.274	1.657.021	885.927	771.094	480.469
	PRIMARNA ZDR.ZAŠTITA	270.013.293	111.238.652	158.774.641	38.974.835	235.768.557	114.707.373	121.061.184	58.478.832
1	KBC RIJEKA	95.507.192	31.042.326	64.464.866	7.825.822	137.900.663	3.738.597	134.162.066	91.644.375
2	KBC ZAGREB	197.727.348	26.837.490	170.889.858	12.500.394	148.311.009	22.629.135	125.681.874	40.531.087
3	KB "SESTRE MILOSRDNICE" ZAGREB	101.431.234	11.557.757	89.873.477	13.856.338	79.762.415	14.409.933	65.352.482	20.928.467
4	KB DUBRAVA	58.301.200	13.520.150	44.781.050	3.385.547	53.206.835	21.313.098	31.893.737	16.155.713
5	KB MERKUR	57.979.128	6.944.529	51.034.599	25.169.609	53.818.989	6.935.905	46.883.084	29.407.329
6	KB OSIJEK	81.386.715	14.085.212	67.301.503	4.586.528	124.236.414	11.224.317	113.012.097	63.705.047
7	KB SPLIT	146.159.620	29.148.214	117.011.406	8.539.599	162.389.709	28.780.719	133.608.990	90.901.156

R.B.	POKAZATELJI ZDRAVSTVENA USTANOVA	SVEUKUPNA POTRAŽIVANJA				SVEUKUPNE OBVEZE			
		Potraživanja na dan 31.12.2001.	Naplaćeno do 20.01.2002.	Nerealizirana potraživanja a dan 20.01.2002.	Nerealizirana potraživanja preko 90 dana	Na dan 31.12.2001.	Plaćene obveze do 20.01.2002.	Neplaćene obveze na dan 20.01.2002.	Neplaćene obveze preko 90 dana
8	SVEUČILIŠNA KLINIKA ZA DIJABETES ZAGREB	9.052.978	1.202.564	7.850.414	535.789	5.104.410	3.704.047	1.400.363	127.960
9	KLINIKI ZA DJEČJE BOLESTI ZAGREB	28.678.538	6.177.774	22.500.764	746.878	26.879.645	7.150.146	19.729.499	7.185.994
10	KLINIKI ZA ORTOPEDIJU LOVRAN	9.175.376	2.000.000	7.175.376	51.497	5.828.993	2.364.237	3.464.756	0
11	KLINIČKA BOLNICA JORDANOVAC	36.636.259	2.919.860	33.716.399	17.655.605	14.971.502	3.305.310	11.666.192	3.939.974
12	KLINIKI ZA TRAUMATOLOGIJU ZGB.	17.478.960	2.550.413	14.928.547	494.137	17.087.933	2.709.395	14.378.538	4.759.961
13	KLINIKI ZA TUMORE ZAGREB	21.090.131	5.285.259	15.804.872	209.748	12.327.245	6.349.545	5.977.700	585.402
14	KLINIKI ZA INFEKTIVNE BOLESTI ZAGREB	28.604.635	5.903.785	22.700.850	6.858.937	30.583.731	8.275.746	22.307.985	8.671.247
	UKUPNO KBC, KB I KLINIKE	889.209.314	159.175.333	730.033.981	102.416.428	872.409.493	142.890.130	729.519.363	378.543.712
1	O.B. BJELOVAR	96.086.197	84.915.061	11.171.136	376.032	95.916.494	84.908.534	11.007.960	3.400.436
2	O.B. ČAKOVEC	20.430.172	6.384.153	14.046.019	86.523	23.183.374	1.193.577	21.989.797	10.079.560
3	O.B. DUBROVNIK	7.575.654	6.542.459	1.033.195	561.936	41.062.264	6.482.799	34.579.465	22.449.500
4	O.B. GOPSIĆ	450.787	93.543	357.244	215.263	8.526.934	596.992	7.929.942	6.120.723
5	O.B. KARLOVAC	8.554.816	4.646.599	3.908.217	355.843	32.621.830	4.740.237	27.881.593	14.867.078
6	O.B. KNIN	642.437	125.947	516.490	385.439	7.510.520	1.465.028	6.045.492	4.925.670
7	O.B. KOPRIVNICA	19.981.341	7.046.271	12.935.070	445.871	21.766.524	7.512.461	14.254.063	7.153.993
8	O.B. NAŠICE	2.301.306	1.806.191	495.115	415.450	5.747.455	4.422.046	1.325.409	473.956
9	O.B. NOVA GRADIŠKA	9.869.202	2.717.122	7.152.080	359.703	17.021.948	2.891.059	14.130.889	10.723.638
10	O.B. OGULIN	1.789.945	1.538.211	251.734	149.426	8.618.359	1.419.875	7.198.484	3.090.134
11	O.B. PAKRAC	876.743	625.218	251.525	42.074	9.833.807	2.068.026	7.765.781	2.998.579
12	O.B. POŽEGA	20.080.106	6.075.472	14.004.634	384.579	15.286.279	5.253.876	10.032.403	5.041.099
13	O.B. PULA	28.756.692	10.660.548	18.096.144	17.322.971	161.386.023	12.184.959	149.201.064	127.930.664

R.B.	POKAZATELJI ZDRAVSTVENA USTANOVA	SVEUKUPNA POTRAŽIVANJA				SVEUKUPNE OBVEZE			
		Potraživanja na dan 31.12.2001.	Naplaćeno do 20.01.2002.	Nerealizirana potraživanja a dan 20.01.2002.	Nerealizirana potraživanja preko 90 dana	Na dan 31.12.2001.	Plaćene obveze do 20.01.2002.	Neplaćene obveze na dan 20.01.2002.	Neplaćene obveze preko 90 dana
14	O.B. SISAK	17.196.792	6.528.329	10.668.463	2.043.313	19.557.105	8.216.461	11.340.644	4.822.057
15	O.B. SL. BROAD	40.646.420	11.781.040	28.865.380	788.479	42.234.260	15.752.326	26.481.934	9.583.621
16	O.B. ŠIBENIK	2.766.218	198.305	2.567.913	2.118.862	61.860.224	2.292.891	59.567.333	42.963.950
17	O.B. VARAŽDIN	31.025.209	6.115.017	24.910.192	889.214	70.134.443	549.176	69.585.267	55.304.987
18	O.B. VINKOVCI	2.432.865	124.070	2.308.795	2.061.087	29.340.986	2.990.495	26.350.491	18.243.275
19	O.B. VIROVITICA	19.778.266	5.670.258	14.108.008	168.415	4.459.518	2.035.594	2.423.924	0
20	O.B. ZABOK	10.173.491	4.332.759	5.840.732	109.365	15.532.718	5.132.417	10.400.301	5.860.242
21	O.B. ZADAR	19.696.696	5.456.022	14.240.674	861.465	54.585.830	9.157.460	45.428.370	36.507.974
22	O.B. SVETI DUH	28.356.559	12.351.063	16.005.496	2.405.855	71.409.603	15.533.161	55.876.442	40.600.265
23	O.B. VUKOVAR	428.127	142.161	285.966	131.843	17.363.014	1.719.712	15.643.302	9.631.484
	UKUPNO OPĆE BOLNICE	389.896.041	185.875.819	204.020.222	32.679.008	834.959.512	198.519.162	636.440.350	442.772.885
1	S.B. ZA GERIJATRIJU DUGA RESA	2.822.525	964.672	1.857.853	39.913	1.449.585	285.352	1.164.233	0
2	S.B. ZA KRON. BOL. DJECE ZAGREB Srebrnjak	3.559.006	486.410	3.072.596	66.225	4.265.238	585.986	3.679.252	1.864.652
3	S.B. ZA KRON. BOL. DJ. DOBI GORNJA BISTRA	2.084.621	309.362	1.775.259	0	1.089.344	783.094	306.250	0
4	S.B. ZA KRON. BOL. NOVI MAROF	4.381.616	772.188	3.609.428	0	7.935.584	960.335	6.975.249	3.420.305
5	S.B. ZA KRON. BOL. ZAGREB Rock.	2.659.183	1.159.634	1.499.549	374.905	9.749.144	1.167.932	8.581.212	7.209.019
6	S.B. ZA MED. REH. MAKARSKA	4.704.252	1.315.736	3.388.516	511.685	3.089.222	1.372.803	1.716.419	49.682
7	S.B. ZA MED. REH. DARUVARSKE TOPLICE	4.804.095	934.331	3.869.764	1.143.301	1.549.477	1.142.608	406.869	69.395
8	S.B. ZA MED. REH. VELA LUKA KALOS	2.540.959	459.046	2.081.913	0	1.202.036	384.703	817.333	0
9	S.B. ZA MED. REH. IVANIĆ GRAD	2.336.821	613.109	1.723.712	574.440	2.847.397	297.705	2.549.692	1.115.505

R.B.	POKAZATELJI ZDRAVSTVENA USTANOVA	SVEUKUPNA POTRAŽIVANJA				SVEUKUPNE OBVEZE			
		Potraživanja na dan 31.12.2001.	Naplaćeno do 20.01.2002.	Nerealizirana potraživanja a dan 20.01.2002.	Nerealizirana potraživanja preko 90 dana	Na dan 31.12.2001.	Plaćene obveze do 20.01.2002.	Neplaćene obveze na dan 20.01.2002.	Neplaćene obveze preko 90 dana
10	S.B. ZA MED. REH. OPATIJA	4.221.681	644.201	3.577.480	0	3.572.109	1.297.150	2.274.959	757.194
11	S.B. ZA MED. REH. CRIKVENICA	3.201.689	532.172	2.669.517	178.734	2.419.670	1.954.097	465.573	334.955
12	S.B. ZA MED. REH. VARAŽDINSKE TOPLICE	33.311.324	4.904.682	28.406.642	17.452.866	15.148.943	368.062	14.780.881	7.860.650
13	S.B. ZA MED. REH. LIPIK	3.400.271	517.079	2.883.192	76.777	2.263.332	1.800.914	462.418	0
14	S.B. ZA NEUROPSIH. POPOVAČA	14.791.605	2.165.600	12.626.005	44.662	5.302.331	1.644.866	3.657.465	272.606
15	S.B. ZA ORTOP. ROVINJ	12.840	2.090	10.750	6.244	287.524	214.321	73.203	0
16	S.B. ZA ORTOP. BIOGRAD N/M	78.881	39	78.842	33.438	3.940.128	75.342	3.864.786	1.458.050
17	S.B. ZA PL. BOL. I TUB. KLENOVNIK	6.910.750	1.711.235	5.199.515	154.187	4.368.063	2.333.472	2.034.591	315.101
18	S.B. ZA PSIH. DJ. I ML. ZAGREB Kuk.	84.402	0	84.402	42.050	801.621	801.621	0	0
19	S.B. ZA PSIH. JANKOMIR	8.533.494	1.141.124	7.392.370	6.873	6.038.487	1.453.227	4.585.260	1.045.080
20	S.B. ZA PSIH. RAB	5.728.686	732.147	4.996.539	88.124	1.502.601	1.287.293	215.308	0
21	S.B. ZA PSIH. UGLJAN	7.674.864	1.102.613	6.572.251	4.382	4.179.032	2.827.773	1.351.259	111.234
22	S.B. ZA PSIH. VRAPČE	20.536.777	2.722.386	17.814.391	296.324	5.319.404	3.996.506	1.322.898	0
23	S.B. ZA REUM. BOL. I REH. KRAPINSKE TOPLICE	28.614.375	4.005.562	24.608.813	6.038.378	26.896.315	8.079.667	18.816.648	34.699
24	S.B. ZA REUM. BOL. I REH. STUBIČKE TOPLICE	6.079.732	1.678.496	4.401.236	892.446	18.881.381	2.805.603	16.075.778	4.848.209
25	S.B. ZA ZDR. ZAŠT.DJECE S MOT. SMET Goljak	1.715.266	1.383.450	331.816	15.354	1.692.911	1.374.946	317.965	0
26	S.B. PETRINJA	44.684	11.789	32.895	445	3.942.145	477.694	3.464.451	3.464.451
27	LJEČILIŠTE TOPUSKO	2.191.178	390.119	1.801.059	1.414.773	46.255.579	2.140.379	44.115.200	21.085.800
28	S.B. "MAGDALENA"	0	0	0	0	0	0	0	0
	UKUPNO SPEC. BOLNICE	177.025.577	30.659.272	146.366.305	29.456.526	185.988.603	41.913.451	144.075.152	55.316.587

R.B.	POKAZATELJI	SVEUKUPNA POTRAŽIVANJA				SVEUKUPNE OBVEZE			
		Potraživanja na dan 31.12.2001.	Naplaćeno do 20.01.2002.	Nerealizirana potraživanja a dan 20.01.2002.	Nerealizirana potraživanja preko 90 dana	Na dan 31.12.2001.	Plaćene obveze do 20.01.2002.	Neplaćene obveze na dan 20.01.2002.	Neplaćene obveze preko 90 dana
	UKUPNO BOLNIČKA ZDRAV.ZAŠTITA	1.456.130.932	375.710.424	1.080.420.508	164.551.962	1.893.357.608	383.322.743	1.510.034.865	876.633.184
1	H.Z. ZA JAVNO ZDR. R. HRVATSKE	13.923.103	956.109	12.966.994	8.240.838	2.911.770	2.911.770	0	0
2	ZAVOD ZA J. Z. BJELOVAR	2.490.393	425.785	2.064.608	1.027.088	6.911	0	6.911	2.052
3	ZAVOD ZA J. Z. DUBROVNIK	4.193.615	649.179	3.544.436	2.014.688	744.456	734.408	10.048	0
4	ZAVOD ZA J.Z. ČAKOVEC	2.445.653	391.613	2.054.040	969.974	568.279	515.252	53.027	5.368
5	ZAVOD ZA J.Z. GOSPIĆ	1.177.759	219.524	958.235	643.871	1.521.758	264.643	1.257.115	783.219
6	ZAVOD ZA J.Z.KARLOVAC	3.457.590	875.646	2.581.944	872.864	801.431	801.431	0	0
7	ZAVOD ZA J.Z.KOPRIVNICA	5.990.263	2.698.317	3.291.946	1.912.812	1.116.945	975.144	141.801	0
8	ZAVOD ZA J.Z. OSIJEK	8.041.318	1.055.478	6.985.840	3.261.064	1.368.731	1.368.731	0	0
9	ZAVOD. ZA J.Z. POŽEGA	1.026.053	210.258	815.795	403.483	569.162	228.466	340.696	66.411
10	ZAVOD ZA J.Z. PULA	14.944.035	1.718.124	13.225.911	8.411.981	952.568	790.280	162.288	102.082
11	ZAVOD ZA J.Z. RIJEKA	6.245.837	2.459.349	3.786.488	275.330	5.057.839	4.765.138	292.701	0
12	ZAVOD ZA J.Z. SISAK	4.397.636	924.133	3.473.503	1.215.215	854.586	854.586	0	0
13	ZAVOD ZA J.Z. SL. BROAD	4.672.981	554.956	4.118.025	2.472.229	576.452	506.755	69.697	985
14	ZAVOD ZA J.Z. SPLIT	14.750.906	2.542.691	12.208.215	5.802.466	7.586.226	3.348.260	4.237.966	1.980.294
15	ZAVOD ZA J.Z. ŠIBENIK	6.014.416	407.705	5.606.711	4.158.172	821.940	603.050	218.890	126.826
16	ZAVOD ZA J.Z. VARAŽDIN	10.804.994	694.279	10.110.715	8.291.798	0	0	0	0
17	ZAVOD ZA J.Z. VINKOVCI	3.044.963	339.248	2.705.715	1.697.741	689.236	522.320	166.916	0
18	ZAVOD ZA J.Z. VIROVITICA	1.767.750	472.019	1.295.731	580.695	572.539	388.144	184.395	14.797
19	ZAVOD. ZA J.Z. ZADAR	4.964.924	543.525	4.421.399	2.819.428	527.332	491.401	35.931	0
20	ZAVOD ZA J.Z. GRADA ZAGREBA	15.162.388	0	15.162.388	5.448.420	3.861.361	3.861.361	0	0
21	ZAVOD ZA J.Z. ZLATAR	3.077.408	569.517	2.507.891	1.108.594	849.682	849.682	0	0

R.B.	POKAZATELJI ZDRAVSTVENA USTANOVA	SVEUKUPNA POTRAŽIVANJA				SVEUKUPNE OBVEZE			
		Potraživanja na dan 31.12.2001.	Naplaćeno do 20.01.2002.	Nerealizirana potraživanja a dan 20.01.2002.	Nerealizirana potraživanja preko 90 dana	Na dan 31.12.2001.	Plaćene obveze do 20.01.2002.	Neplaćene obveze na dan 20.01.2002.	Neplaćene obveze preko 90 dana
22	HRVATSKI ZAVOD ZA TRANF. MEDICINU	44.998.999	3.075.027	41.923.972	14.881.494	6.366.276	3.497.273	2.869.003	16.163
	UKUPNO ZAVODI	177.592.984	21.782.482	155.810.502	76.510.245	38.325.480	28.278.095	10.047.385	3.098.197
1	BELI MANASTIR	5.183.936	550.531	4.633.405	757.582	5.654.153	1.027.256	4.626.897	7.386
2	BJELOVAR	3.457.046	315.499	3.141.547	560.634	2.383.379	767.247	1.616.132	35.143
3	BLATO	1.723.201	216.357	1.506.844	413.631	1.593.846	248.062	1.345.784	105.161
4	ČAKOVEC	9.088.343	961.352	8.126.991	2.729.401	4.403.852	1.621.236	2.782.616	0
5	DRNIŠ	1.618.765	162.907	1.455.858	245.281	1.820.156	313.976	1.506.180	21.174
6	DUBROVNIK	4.552.977	607.182	3.945.795	1.056.454	5.478.148	1.389.134	4.089.014	697.105
7	ĐAKOVO	6.051.093	624.728	5.426.365	1.027.367	5.232.402	1.138.592	4.093.810	0
8	JASTREBARSKO	852.294	98.758	753.536	131.425	1.390.778	207.127	1.183.651	139.818
9	KARLOVAC	8.241.075	844.131	7.396.944	1.370.317	7.414.134	1.676.407	5.737.727	324.444
10	KOPRIVNICA	1.084.617	109.744	974.873	355.041	125.217	125.217	0	0
11	KORČULA	1.976.995	316.780	1.660.215	1.660.215	602.197	602.197	0	0
12	KRAPINA	2.555.590	256.685	2.298.905	375.307	1.638.874	464.401	1.174.473	0
13	KRIŽEVCI	1.774.271	163.236	1.611.035	577.252	3.704.444	377.596	3.326.848	1.731.549
14	LUDBREG	3.316.725	293.793	3.022.932	533.011	3.401.734	347.173	3.054.561	495.712
15	MAKARSKA	3.179.559	448.400	2.731.159	419.590	2.213.115	689.817	1.523.298	0
16	NOVI MAROF	3.629.727	346.706	3.283.021	617.607	4.912.013	767.853	4.144.160	529.711
17	OSIJEK	19.776.186	1.838.632	17.937.554	6.455.070	13.286.015	2.872.643	10.413.372	347.473
18	PAZIN	1.804.641	184.019	1.620.622	210.761	1.471.336	324.812	1.146.524	0
19	POŽEGA	7.313	0	7.313	7.313	3.063.477	0	3.063.477	3.063.477
20	PULA	8.765.176	985.327	7.779.849	2.345.370	2.077.498	1.277.901	799.597	0
21	RIJEKA	10.006.803	987.767	9.019.036	2.712.309	993.642	993.642	0	0
22	SINJ	3.146.465	211.464	2.935.001	155.419	1.180.146	712.937	467.209	10.392
23	SISAK	5.198.077	669.091	4.528.986	1.175.851	5.779.435	1.466.391	4.313.044	527.370
24	SLATINA	756.465	59.857	696.608	180.383	995.673	255.606	740.067	148.777
25	SL. BROAD	10.926.099	1.199.251	9.726.848	1.844.535	9.761.032	2.460.843	7.300.189	0

R.B.	POKAZATELJI	SVEUKUPNA POTRAŽIVANJA				SVEUKUPNE OBVEZE			
		Potraživanja na dan 31.12.2001.	Naplaćeno do 20.01.2002.	Nerealizirana potraživanja a dan 20.01.2002.	Nerealizirana potraživanja preko 90 dana	Na dan 31.12.2001.	Plaćene obveze do 20.01.2002.	Neplaćene obveze na dan 20.01.2002.	Neplaćene obveze preko 90 dana
26	SPLIT	26.315.298	2.673.610	23.641.688	4.430.733	9.151.623	6.988.373	2.163.250	0
27	ŠIBENIK	10.551.353	463.922	10.087.431	1.788.365	2.623.793	1.471.615	1.152.178	0
28	UMAG	2.596.442	339.584	2.256.858	415.896	474.352	397.802	76.550	0
29	VARAŽDIN	5.035.111	528.466	4.506.645	862.266	951.522	781.558	169.964	0
30	VELIKA GORICA	8.088.612	955.348	7.133.264	1.098.662	2.921.184	1.812.480	1.108.704	0
31	ZABOK	1.333.151	82.607	1.250.544	257.460	213.688	153.234	60.454	0
32	GRADSKA LJEKARNA ZAGREB	60.639.045	7.527.236	53.111.809	10.076.963	13.889.818	13.889.818	0	0
33	ZADAR	9.908.957	1.139.418	8.769.539	3.037.389	7.838.717	1.986.188	5.852.529	98.524
	UKUPNO LJEKARNE	243.141.408	26.162.388	216.979.020	49.884.860	128.641.393	49.609.134	79.032.259	8.283.216
	UKUPNO ZDRAVSTVENE USTANOVE	2.146.878.617	534.893.946	1.611.984.671	329.921.902	2.296.093.038	575.917.345	1.720.175.693	946.493.429

PREGLED OBVEZA ZDRAVSTVENIH USTANOVA PREMA RAZINAMA ZDRAVSTVENE ZAŠTITE U 2001. GODINI

R.B.	POKAZATELJI	Na dan 31.12.2001.	Plaćene obveze do 20.1.2002.	Neplaćene obveze na dan 20.01.2002.	Neplaćene obveze preko 90 dana
0	1	2	3	4	5
	ZDRAVSTVENA USTANOVA				
1	UKUPNO DOMOVI ZDRAVLJA	217.374.902	99.969.957	117.404.945	56.791.482
2	UKUPNO POLIKLINIKE	7.195.379	6.376.860	818.519	671.043
3	UKUPNO SHMP	9.541.255	7.474.629	2.066.626	535.838
4	UKUPNO NJEGA U KUĆI	1.657.021	885.927	771.094	480.469
	PRIMARNA ZDR.ZAŠTITA	235.768.557	114.707.373	121.061.184	58.478.832
1	UKUPNO KBC, KB I KLINIKE	872.409.493	142.890.130	729.519.363	378.543.712
2	UKUPNO OPĆE BOLNICE	834.959.512	198.519.162	636.440.350	442.772.885
3	UKUPNO SPEC. BOLNICE	185.988.603	41.913.451	144.075.152	55.316.587
	UKUPNO BOLNIČKA ZDRAV.ZAŠTITA	1.893.357.608	383.322.743	1.510.034.865	876.633.184
1	UKUPNO ZAVODI	38.325.480	28.278.095	10.047.385	3.098.197
2	UKUPNO LJEKARNE	128.641.393	49.609.134	79.032.259	8.283.216
	UKUPNO ZDRAVSTVENE USTANOVE	2.296.093.038	575.917.345	1.720.175.693	946.493.429

PREGLED OBVEZA - PO VRSTAMA ZDRAVSTVENIH USTANOVA U 2001. GODINI

R.B.	OPIS	Na dan 31.12.2001.	Plaćene obveze do 20.01.2002.	Neplaćene obveze na dan 20.01.2002.	Neplaćene obveze preko 90 dana
0	1	2	3	4	5
1	Za lijekove	600.955.229	68.774.641	532.180.588	285.695.793
2	Za sanitetski materijal, krv i krvne der. i sl.	441.687.079	26.320.321	415.366.758	235.272.785
3	Za živežne namirnice	70.453.149	8.583.253	61.869.896	25.158.252
4	Za energiju	67.663.264	16.519.266	51.143.998	29.076.783
5	Za ostale materijale i reprod. mat.	83.154.009	16.546.139	66.607.870	28.899.616
6	Za proizvodne i neproizvodne usluge	192.555.137	27.621.530	164.933.607	104.315.599
7	Za opremu (osnovna sredstva)	53.301.429	20.185.927	33.115.502	8.930.426
8	Obveze prema zaposlenicima	410.636.307	346.921.058	63.715.249	10.090.295
9	Obveze za usluge dr. zdr. ustanova	98.111.497	5.448.255	92.663.242	71.143.494
10	Obveze prema komitentnim bankama za kredite	98.916.112	1.361.726	97.554.386	39.112.608
11	Ostale nespomenute obveze	178.659.826	37.635.229	141.024.597	108.797.778
	UKUPNE OBVEZE	2.296.093.038	575.917.345	1.720.175.693	946.493.429

PREGLED POTRAŽIVANJA PREMA RAZINAMA ZDRAVSTVENE ZAŠTITE U 2001. GODINI

R B	POKAZATELJI	Potraživanja od HZZO po osnovu pružanja zdr.z.				Potraživanja od drugih zdr. ustanova				Ostala potraživanja				SVEUKUPNA POTRAŽIVANJA			
		Potraživanja na dan 31.12.2001.	Naplaćeno do 20.01.2002.	Nerealizirana potraživanja	Nerealizirana potraživanja preko 90 dana	Potraživanja na dan 31.12.2001.	Naplaćeno do 20.01.2002.	Nerealizirana potraživanja na dan 20.01.2002.	Nerealizirana potraživanja preko 90 dana	Potraživanja na dan 31.12.2001.	Naplaćeno do 20.01.2002.	Nerealizirana potraživanja na dan 20.01.2002.	Nerealizirana potraživanja preko 90 dana	Potraživanja na dan 31.12.2001.	Naplaćeno do 20.01.2002.	Nerealizirana potraživanja na dan 20.01.2002.	Nerealizirana potraživanja preko 90 dana
0	1	2	3	4	5	6	7	8	9	10	11	12	13	14	15	16	17
1	UKUPNO DOMOVI ZDRAVLJA	187.203.724	88.743.199	96.417.053	17.809.570	8.467.139	1.652.566	6.814.573	3.601.124	35.157.225	9.072.747	26.084.478	14.945.259	230.828.088	99.468.512	131.359.576	36.355.953
2	UKUPNO POLIKLINIKE	25.086.623	4.249.189	20.837.434	0	62.677	4.358	58.319	10.471	3.363.073	658.286	2.704.787	2.410.810	28.512.373	4.911.833	23.600.540	2.421.281
3	UKUPNO SHMP	6.975.783	6.021.414	954.369	52.003	5.100	0	5.100	0	435.072	37.863	397.209	103.324	7.415.955	6.059.277	1.356.678	155.327
4	UKUPNO NJEGA U KUĆI	3.067.953	788.404	2.279.549	0	0	0	0	0	188.924	10.626	178.298	42.274	3.256.877	799.030	2.457.847	42.274
	PRIMARNA ZDRAV.ZAŠTITA	222.334.083	99.802.206	120.488.405	17.861.573	8.534.916	1.656.924	6.877.992	3.611.595	39.144.294	9.779.522	29.364.772	17.501.667	270.013.293	111.238.652	158.774.641	38.974.835
1	UKUPNO KBC, KB I KLINIKE	807.119.732	153.180.144	653.939.588	50.727.613	29.680.695	1.623.298	28.057.397	20.986.445	52.408.887	4.371.891	48.036.996	30.702.370	889.209.314	159.175.333	730.033.981	102.416.428
2	UKUPNO OPĆE BOLNICE	355.068.535	179.447.802	175.620.733	13.357.461	8.663.351	1.763.627	6.899.724	4.793.739	26.164.155	4.664.390	21.499.765	14.527.808	389.896.041	185.875.819	204.020.222	32.679.008
3	UKUPNO SPEC. BOLNICE	153.473.625	28.562.992	124.910.633	17.189.852	9.198.286	402.471	8.795.815	5.053.651	14.353.666	1.693.809	12.659.857	7.213.023	177.025.577	30.659.272	146.366.305	29.456.526
	UKUPNO BOLNIČKA ZDRAV.ZAŠTITA	1.315.661.892	361.190.938	954.470.954	81.274.926	47.542.332	3.789.396	43.752.936	30.833.835	92.926.708	10.730.090	82.196.618	52.443.201	1.456.130.932	375.710.424	1.080.420.508	164.551.962
1	UKUPNO ZAVODI	44.377.316	9.734.607	34.642.709	3.502.880	76.227.619	1.881.880	74.345.739	49.673.978	56.988.049	10.165.995	46.822.054	23.333.387	177.592.984	21.782.482	155.810.502	76.510.245
2	UKUPNO LJEKARNE	236.821.665	22.774.008	214.047.657	49.318.832	164.127	38.964	125.163	137	6.155.616	3.349.416	2.806.200	565.891	243.141.408	26.162.388	216.979.020	49.884.860
	UKUPNO ZDRAVSTVENE USTANOVE	1.819.194.956	493.501.759	1.323.649.725	151.958.211	132.468.994	7.367.164	125.101.830	84.119.545	195.214.667	34.025.023	161.189.644	93.844.146	2.146.878.617	534.893.946	1.611.984.671	329.921.902

KRATKOROČNA IMOVINA I STANJE ZALIHA ZDRAVSTVENIH USTANOVA PREMA RAZINAMA ZDRAVSTVENE ZAŠTITE NA DAN 31. XII. 2001. GODINE

POKAZATELJI ZDRAVSTVENE USTANOVE	Stanje žiro- računa na dan: 20. I 2001. god.	Stanje žiro- računa na dan: 20. I 2002. god.	Stanje zaliha na dan 31.12. 2001. godine				UKUPNO ZALIHE 31. 12. 2001.
			lijekova i potr.med.mat.	krvi i krvnih pripravaka	živežnih namirnica	ostalo	
1	2	3	4	5	6	7	8
PRIMARNA ZDRAVSTVENA ZAŠTITA	98.157.347,00	132.543.381,0 0	18.323.699,00	7.860,00	14.541,00	1.656.520,00	20.002.620,00
BOLNIČKA ZDRAVSTVENA ZAŠTITA	75.215.023,00	149.852.258,0 0	43.540.041,00	2.362.688,0 0	4.804.538,0 0	26.192.378,0 0	76.899.645,00
ZAVODI	46.924.909,00	40.184.080,00	1.849.293,00	4.303,00	0,00	8.305.322,00	10.158.918,00
LJEKARNE	14.759.256,00	20.679.858,00	68.371.490,00	0,00	0,00	384.657,00	68.756.147,00
UKUPNO	235.056.535,0 0	343.259.577,0 0	132.084.523,0 0	2.374.851,0 0	4.819.079,0 0	36.538.877,0 0	175.817.330,0 0

BROJ ZAPOSLENIKA PREMA RAZINAMA ZDRAVSTVENE ZAŠTITE U 2000. I 2001. GODINI

REDN I BROJ	ZDRAVSTVENE USTANOVE	BROJ ZAPOSLENIKA NA POČETKU RAZDOBLJA		BROJ ZAPOSLENIKA NA KRAJU RAZDOBLJA		PROSJEČAN BROJ ZAPOSLENIKA NA OSNOVU UKALKULIRANIH SATI RADA	
		I.-XII. 2000.	I.-XII. 2001.	I.-XII. 2000.	I.-XII. 2001.	I.-XII. 2000.	I.-XII. 2001.
1	PRIMARNA ZDRAVSTVENA ZAŠTITA	12.704	11.493	11.230	11.056	11.180	10.747
2	BOLNIČKA ZDRAVSTVENA ZAŠTITA	42.722	42.913	43.009	42.750	41.474	41.579
3	ZAVODI	2.331	2.383	2.383	2.271	2.244	2.315
4	LJEKARNE	1.327	1.292	1.274	1.261	1.229	1.167
	UKUPNO	59.084	58.081	57.896	57.338	56.127	55.808

PREGLED OBVEZA I POTRAŽIVANJA ZDRAVSTVENIH USTANOVA NA DAN 20. 01. 2002. GODINE

R.B.	ZDRAVSTVENA USTANOVA	Nerealizirana potraživanja na dan 20.01.2002.	Neplaćene obveze na dan 20.01.2002.	VEĆA POTRAŽIVANJA	VEĆE OBVEZE
0	1	2	3	4	5
1	BELI MANASTIR	348.094	339.218	8.876	
2	BENKOVAC	28.230	245.832		217.602
3	BIOGRAD NA MORU	26.920	0	26.920	
4	BJELOVAR	272.407	371.098		98.691
5	BUZET	345.297	562.286		216.989
6	CRIKVENICA	196.206	269.156		72.950
7	ČABAR	54.148	0	54.148	
8	ČAKOVEC	569.960	14.971	554.989	
9	ČAZMA	264.991	171.938	93.053	
10	DARUVAR	786.712	3.416.167		2.629.455
11	DELNICE	536.929	228.754	308.175	
12	DONJA STUBICA	397.953	0	397.953	
13	DONJI MIHOLJAC	301.769	463.828		162.059
14	DRNIŠ	173.575	761.105		587.530
15	DUBROVNIK	1.152.732	0	1.152.732	
16	DUGA RESA	87.962	14.492	73.470	
17	DUGO SELO	213.721	231.188		17.467
18	DVOR	13.006	0	13.006	
19	ĐAKOVO	1.055.524	885.127	170.397	
20	ĐURĐEVAC	316.473	10.532	305.941	
21	GAREŠNICA	153.041	0	153.041	
22	GLINA	35.932	0	35.932	
23	GOSPIĆ	1.707.661	4.583.811		2.876.150
24	GRAČAC	17.551	0	17.551	
25	GRUBIŠNO POLJE	48.109	762.035		713.926
26	HVAR	717.181	2.047.085		1.329.904
27	IMOTSKI	3.760.100	11.625.609		7.865.509

R.B.	ZDRAVSTVENA USTANOVA	Nerealizirana potraživanja na dan 20.01.2002.	Neplaćene obveze na dan 20.01.2002.	VEĆA POTRAŽIVANJA	VEĆE OBVEZE
28	IVANEC	540.852	1.597	539.255	
29	IVANIĆ-GRAD	645.701	528.513	117.188	
30	JASTREBARSKO	682.254	0	682.254	
31	KARLOVAC	829.866	0	829.866	
32	KAŠTELA	410.992	667.113		256.121
33	KLANJEC	146.338	38.334	108.004	
34	KNIN	93.070	262.323		169.253
35	KOPRIVNICA	254.983	0	254.983	
36	KORČULA	1.130.084	607.751	522.333	
37	KORENICA	29.937	471.778		441.841
38	HRVATSKA KOSTAJNICA	62.902	468.488		405.586
39	KRAPINA	493.600	1.598.263		1.104.663
40	KRIŽEVCI	515.135	898.346		383.211
41	KRK	250.086	3.014	247.072	
42	KUTINA	1.058.123	23.565	1.034.558	
43	LABIN	2.067.593	301.104	1.766.489	
44	LUDBREG	142.641	0	142.641	
45	MAKARSKA	2.825.521	4.514.859		1.689.338
46	MALI LOŠINJ	809.951	270.984	538.967	
47	METKOVIĆ	1.902.663	1.522.629	380.034	
48	NAŠICE	496.673	270.976	225.697	
49	NOVA GRADIŠKA	1.273.678	1.355.509		81.831
50	NOVI MAROF	130.699	0	130.699	
51	NOVSKA	294.805	50.872	243.933	
52	OBROVAC	25.987	192.497		166.510
53	OGULIN	262.507	2.223	260.284	
54	OMIŠ	562.933	1.418.248		855.315
55	OPATIJA	903.272	327.712	575.560	
56	ORAHOVICA	833.629	748.067	85.562	
57	DRAVA, OSIJEK	47.928	0	47.928	
58	OSIJEK	922.442	356.531	565.911	

R.B.	ZDRAVSTVENA USTANOVA	Nerealizirana potraživanja na dan 20.01.2002.	Neplaćene obveze na dan 20.01.2002.	VEĆA POTRAŽIVANJA	VEĆE OBVEZE
59	OTOČAC	1.800.558	7.203.846		5.403.288
60	OZALJ	108.246	0	108.246	
61	PAG	28.402	0	28.402	
62	PAKRAC	2.263.342	2.051.271	212.071	
63	PAZIN	851.331	810.537	40.794	
64	PETRINJA	345.502	2.800.956		2.455.454
65	PLOČE	208.590	0	208.590	
66	POREČ	3.981.660	248.521	3.733.139	
67	POŽEGA	1.096.703	584.348	512.355	
68	PREGRADA	196.151	0	196.151	
69	PULA	771.468	58.771	712.697	
70	RAB	213.677	5.631	208.046	
71	RIJEKA	4.324.084	3.906.328	417.756	
72	ROVINJ	2.472.461	811.317	1.661.144	
73	SAMOBOR	7.235.684	4.627.801	2.607.883	
74	SENJ	604.288	328.416	275.872	
75	SESVETE	5.756.840	1.684.782	4.072.058	
76	SINJ	3.405.683	2.485.308	920.375	
77	SISAK	355.288	828.860		473.572
78	SLATINA	282.233	269.666	12.567	
79	SL. BIOD	2.295.772	606.207	1.689.565	
80	SLUNJ	481.776	0	481.776	
81	SOLIN	309.012	112.105	196.907	
82	BRODOSPLIT, SPLIT	830.592	58.238	772.354	
83	SPLIT	2.377.131	713.167	1.663.964	
84	SUPETAR	2.882.808	4.831.942		1.949.134
85	ZELINA	177.041	0	177.041	
86	ŠIBENIK	1.222.582	3.254.181		2.031.599
87	TROGIR	4.719.806	9.286.349		4.566.543
88	UMAG	2.495.149	129.499	2.365.650	
89	VALPOVO	633.009	566.039	66.970	

R.B.	ZDRAVSTVENA USTANOVA	Nerealizirana potraživanja na dan 20.01.2002.	Neplaćene obveze na dan 20.01.2002.	VEĆA POTRAŽIVANJA	VEĆE OBVEZE
90	VARAŽDIN	979.170	443.962	535.208	
91	VELA LUKA	368.754	627.112		258.358
92	VELIKA GORICA	651.680	403.644	248.036	
93	VINKOVCI	6.620.026	4.849.600	1.770.426	
94	VIROVITICA	3.741.569	188.960	3.552.609	
95	VIS	739.409	1.727.766		988.357
96	VOJNIĆ	0	0	0	
97	VRBOVEC	341.059	0	341.059	
98	VRBOVSKO	951.841	710.215	241.626	
99	TOPUSKO	53.183	43.777	9.406	
100	VUKOVAR	939.861	1.060.278		120.417
101	VRGORAC	1.456.844	41.650	1.415.194	
102	ZABOK	202.223	64.296	137.927	
103	ZADAR	1.245.301	107.148	1.138.153	
104	CENTAR	277.248	142.224	135.024	
105	ČRNOMEREC	3.822.881	718.238	3.104.643	
106	DUBRAVA	548.759	262.786	285.973	
107	HŽ	2.977.722	4.152.224		1.174.502
108	INA	65.555	271.526		205.971
109	MAKSIMIR	569.617	207.313	362.304	
110	MEDVEŠČAK	1.533.573	2.033.322		499.749
111	MUP HRVATSKE	1.802.734	381.702	1.421.032	
112	NOVI ZAGREB	1.218.157	936.147	282.010	
113	PEŠĆENICA	581.886	183.320	398.566	
114	STUDENATA	106.782	0	106.782	
115	SUSEDGRAD	366.152	2.843	363.309	
116	TREŠNJEVKA II	454.622	1.388.313		933.691
117	TRNJE	2.980.766	2.553.215	427.551	
118	ZAPREŠIĆ	3.072.366	207.552	2.864.814	
119	ZLATAR	309.289	15.694	293.595	
120	ŽUPANJA	3.424.649	1.510.504	1.914.145	

R.B.	ZDRAVSTVENA USTANOVA	Nerealizirana potraživanja na dan 20.01.2002.	Neplaćene obveze na dan 20.01.2002.	VEĆA POTRAŽIVANJA	VEĆE OBVEZE
	UKUPNO DOMOVI ZDRAVLJA	131.359.576	117.404.945	57.357.167	43.402.536
1	POLIKLINIKA SUVAG, KARLOVAC	99.635	13.185	86.450	
2	POLIKLINIKA SUVAG, OSIJEK	427.502	0	427.502	
3	POLIKLINIKA SUVAG, ZAGREB	5.501.582	22.560	5.479.022	
4	POLIKLINIKA ZA BOLESTI DIŠ. SUSTAVA, ZAGREB	951.267	57.526	893.741	
5	POLIKLINIKA ZA PREV.KARDIOV. BOL.I REH.ZAG.Draš.	2.865.034	0	2.865.034	
6	POLIKLINIKA ZA REUMATSKE BOL., ZAGREBMih.	2.177.392	0	2.177.392	
7	STOMATOLOŠKA POLIKLINIKA SPLIT	1.359.804	0	1.359.804	
8	STOMATOLOŠKA POLIKLINIKA ZAGREB Perkov.	8.592.693	67.404	8.525.289	
9	POLIKLINIKA BIZOVAČKE TOPLICE	460.731	657.844		197.113
10	POLIKLINIKA ZA REH.OSOBA SA SMETNJ. - SPLIT	1.164.900	0	1.164.900	
	UKUPNO POLIKLINIKE	23.600.540	818.519	22.979.134	197.113
1	S.H.M.P. OSIJEK	236.928	0	236.928	
2	S.H.M.P. RIJEKA	164.732	7.340	157.392	
3	S.H.M.P. SPLIT	255.222	2.059.286		1.804.064
4	S.H.M.P. ZAGREB	699.796	0	699.796	
	UKUPNO SHMP	1.356.678	2.066.626	1.094.116	1.804.064
1	UST. ZA ZDR. NJEGU KARLOVAC	590.671	0	590.671	
2	UST. ZA NJEGU BOL. U KUĆI, ZAGREB	1.867.176	771.094	1.096.082	
	UKUPNO NJEGA U KUĆI	2.457.847	771.094	1.686.753	0
	PRIMARNA ZDR.ZAŠTITA	158.774.641	121.061.184	83.117.170	45.403.713
1	KBC RIJEKA	64.464.866	134.162.066		69.697.200
2	KBC ZAGREB	170.889.858	125.681.874	45.207.984	
3	KB "SESTRE MILOSRDNICE" ZAGREB	89.873.477	65.352.482	24.520.995	
4	KB DUBRAVA	44.781.050	31.893.737	12.887.313	
5	KB MERKUR	51.034.599	46.883.084	4.151.515	
6	KB OSIJEK	67.301.503	113.012.097		45.710.594
7	KB SPLIT	117.011.406	133.608.990		16.597.584
8	SVEUČILIŠNA KLINIKA ZA DIJABETES ZAGREB	7.850.414	1.400.363	6.450.051	
9	KLINIKA ZA DJEČJE BOLESTI ZAGREB	22.500.764	19.729.499	2.771.265	
10	KLINIKA ZA ORTOPEDIJU LOVRAN	7.175.376	3.464.756	3.710.620	

R.B.	ZDRAVSTVENA USTANOVA	Nerealizirana potraživanja na dan 20.01.2002.	Neplaćene obveze na dan 20.01.2002.	VEĆA POTRAŽIVANJA	VEĆE OBVEZE
11	KLINIK ZA PLUĆNE BOLESTI "JORDANOVAC"	33.716.399	11.666.192	22.050.207	
12	KLINIK ZA TRAUMATOLOGIJU ZGB.	14.928.547	14.378.538	550.009	
13	KLINIK ZA TUMORE ZAGREB	15.804.872	5.977.700	9.827.172	
14	KLINIK ZA INFEKTIVNE BOLESTI ZAGREB	22.700.850	22.307.985	392.865	
	UKUPNO KBC, KB I KLINIKE	730.033.981	729.519.363	132.519.996	132.005.378
1	O.B. BJELOVAR	11.171.136	11.007.960	163.176	
2	O.B. ČAKOVEC	14.046.019	21.989.797		7.943.778
3	O.B. DUBROVNIK	1.033.195	34.579.465		33.546.270
4	O.B. GOSPIĆ	357.244	7.929.942		7.572.698
5	O.B. KARLOVAC	3.908.217	27.881.593		23.973.376
6	O.B. KNIN	516.490	6.045.492		5.529.002
7	O.B. KOPRIVNICA	12.935.070	14.254.063		1.318.993
8	O.B. NAŠICE	495.115	1.325.409		830.294
9	O.B. NOVA GRADIŠKA	7.152.080	14.130.889		6.978.809
10	O.B. OGULIN	251.734	7.198.484		6.946.750
11	O.B. PAKRAC	251.525	7.765.781		7.514.256
12	O.B. POŽEGA	14.004.634	10.032.403	3.972.231	
13	O.B. PULA	18.096.144	149.201.064		131.104.920
14	O.B. SISAK	10.668.463	11.340.644		672.181
15	O.B. SL. BROD	28.865.380	26.481.934	2.383.446	
16	O.B. ŠIBENIK	2.567.913	59.567.333		56.999.420
17	O.B. VARAŽDIN	24.910.192	69.585.267		44.675.075
18	O.B. VINKOVCI	2.308.795	26.350.491		24.041.696
19	O.B. VIROVITICA	14.108.008	2.423.924	11.684.084	
20	O.B. ZABOK	5.840.732	10.400.301		4.559.569
21	O.B. ZADAR	14.240.674	45.428.370		31.187.696
22	O.B. SVETI DUH	16.005.496	55.876.442		39.870.946
23	O.B. VUKOVAR	285.966	15.643.302		15.357.336
	UKUPNO OPĆE BOLNICE	204.020.222	636.440.350	18.202.937	450.623.065
1	S.B. ZA GERIJATRIJU DUGA RESA	1.857.853	1.164.233	693.620	
2	S.B. ZA KRON. BOL. DJECE ZAGREB Srebrnjak	3.072.596	3.679.252		606.656

R.B.	ZDRAVSTVENA USTANOVA	Nerealizirana potraživanja na dan 20.01.2002.	Neplaćene obveze na dan 20.01.2002.	VEĆA POTRAŽIVANJA	VEĆE OBVEZE
3	S.B. ZA KRON. BOL. DJ. DOBI GORNJA BISTRA	1.775.259	306.250	1.469.009	
4	S.B. ZA KRON. BOL. NOVI MAROF	3.609.428	6.975.249		3.365.821
5	S.B. ZA KRON. BOL. ZAGREB Rock.	1.499.549	8.581.212		7.081.663
6	S.B. ZA MED. REH. MAKARSKA	3.388.516	1.716.419	1.672.097	
7	S.B. ZA MED. REH. DARUVARSKE TOPLICE	3.869.764	406.869	3.462.895	
8	S.B. ZA MED. REH. VELA LUKA KALOS	2.081.913	817.333	1.264.580	
9	S.B. ZA MED. REH. IVANIĆ GRAD	1.723.712	2.549.692		825.980
10	S.B. ZA MED. REH. OPATIJA	3.577.480	2.274.959	1.302.521	
11	S.B. ZA MED. REH. CRIKVENICA	2.669.517	465.573	2.203.944	
12	S.B. ZA MED. REH. VARAŽDINSKE TOPLICE	28.406.642	14.780.881	13.625.761	
13	S.B. ZA MED. REH. LIPIK	2.883.192	462.418	2.420.774	
14	S.B. ZA NEUROPSIH. POPOVAČA	12.626.005	3.657.465	8.968.540	
15	S.B. ZA ORTOP. ROVINJ	10.750	73.203		62.453
16	S.B. ZA ORTOP. BIOGRAD N/M	78.842	3.864.786		3.785.944
17	S.B. ZA PL. BOL. I TUB. KLENOVNIK	5.199.515	2.034.591	3.164.924	
18	S.B. ZA PSIH. DJ. I ML. ZAGREB Kuk.	84.402	0	84.402	
19	S.B. ZA PSIH. JANKOMIR	7.392.370	4.585.260	2.807.110	
20	S.B. ZA PSIH. RAB	4.996.539	215.308	4.781.231	
21	S.B. ZA PSIH. UGLJAN	6.572.251	1.351.259	5.220.992	
22	S.B. ZA PSIH. VRAPČE	17.814.391	1.322.898	16.491.493	
23	S.B. ZA REUM. BOL. I REH. KRAPINSKE TOPLICE	24.608.813	18.816.648	5.792.165	
24	S.B. ZA REUM. BOL. I REH. STUBIČKE TOPLICE	4.401.236	16.075.778		11.674.542
25	S.B. ZA ZDR. ZAŠT. DJECE S MOT. SMET Goljak	331.816	317.965	13.851	
26	S.B. PETRINJA	32.895	3.464.451		3.431.556
27	LJEČILIŠTE TOPUSKO	1.801.059	44.115.200		42.314.141
28	S.B. "MAGDALENA"	0	0	0	
	UKUPNO SPEC. BOLNICE	146.366.305	144.075.152	75.439.909	73.148.756
	UKUPNO BOLNIČKA ZDRAV.ZAŠTITA	1.080.420.508	1.510.034.865	226.162.842	655.777.199
1	H.Z. ZA JAVNO ZDR. R. HRVATSKE	12.966.994	0	12.966.994	
2	ZAVOD ZA J. Z. BJELOVAR	2.064.608	6.911	2.057.697	
3	ZAVOD ZA J. Z. DUBROVNIK	3.544.436	10.048	3.534.388	

R.B.	ZDRAVSTVENA USTANOVA	Nerealizirana potraživanja na dan 20.01.2002.	Neplaćene obveze na dan 20.01.2002.	VEĆA POTRAŽIVANJA	VEĆE OBVEZE
4	ZAVOD ZA J.Z. ČAKOVEC	2.054.040	53.027	2.001.013	
5	ZAVOD ZA J.Z. GOSPIĆ	958.235	1.257.115		298.880
6	ZAVOD ZA J.Z. KARLOVAC	2.581.944	0	2.581.944	
7	ZAVOD ZA J.Z. KOPRIVNICA	3.291.946	141.801	3.150.145	
8	ZAVOD ZA J.Z. OSIJEK	6.985.840	0	6.985.840	
9	ZAVOD ZA J.Z. POŽEGA	815.795	340.696	475.099	
10	ZAVOD ZA J.Z. PULA	13.225.911	162.288	13.063.623	
11	ZAVOD ZA J.Z. RIJEKA	3.786.488	292.701	3.493.787	
12	ZAVOD ZA J.Z. SISAK	3.473.503	0	3.473.503	
13	ZAVOD ZA J.Z. SL. BIOD	4.118.025	69.697	4.048.328	
14	ZAVOD ZA J.Z. SPLIT	12.208.215	4.237.966	7.970.249	
15	ZAVOD ZA J.Z. ŠIBENIK	5.606.711	218.890	5.387.821	
16	ZAVOD ZA J.Z. VARAŽDIN	10.110.715	0	10.110.715	
17	ZAVOD ZA J.Z. VINKOVCI	2.705.715	166.916	2.538.799	
18	ZAVOD ZA J.Z. VIROVITICA	1.295.731	184.395	1.111.336	
19	ZAVOD ZA J.Z. ZADAR	4.421.399	35.931	4.385.468	
20	ZAVOD ZA J.Z. GRADA ZAGREBA	15.162.388	0	15.162.388	
21	ZAVOD ZA J.Z. ZLATAR	2.507.891	0	2.507.891	
22	HRVATSKI ZAVOD ZA TRANF. MEDICINU	41.923.972	2.869.003	39.054.969	
	UKUPNO ZAVODI	155.810.502	10.047.385	146.061.997	298.880
1	BELI MANASTIR	4.633.405	4.626.897	6.508	
2	BJELOVAR	3.141.547	1.616.132	1.525.415	
3	BLATO	1.506.844	1.345.784	161.060	
4	ČAKOVEC	8.126.991	2.782.616	5.344.375	
5	DRNIŠ	1.455.858	1.506.180		50.322
6	DUBROVNIK	3.945.795	4.089.014		143.219
7	ĐAKOVO	5.426.365	4.093.810	1.332.555	
8	JASTREBARSKO	753.536	1.183.651		430.115
9	KARLOVAC	7.396.944	5.737.727	1.659.217	
10	KOPRIVNICA	974.873	0	974.873	
11	KORČULA	1.660.215	0	1.660.215	

R.B.	ZDRAVSTVENA USTANOVA	Nerealizirana potraživanja na dan 20.01.2002.	Neplaćene obveze na dan 20.01.2002.	VEĆA POTRAŽIVANJA	VEĆE OBVEZE
12	KRAPINA	2.298.905	1.174.473	1.124.432	
13	KRIŽEVCI	1.611.035	3.326.848		1.715.813
14	LUDBREG	3.022.932	3.054.561		31.629
15	MAKARSKA	2.731.159	1.523.298	1.207.861	
16	NOVI MAROF	3.283.021	4.144.160		861.139
17	OSIJEK	17.937.554	10.413.372	7.524.182	
18	PAZIN	1.620.622	1.146.524	474.098	
19	POŽEGA	7.313	3.063.477		3.056.164
20	PULA	7.779.849	799.597	6.980.252	
21	RIJEKA	9.019.036	0	9.019.036	
22	SINJ	2.935.001	467.209	2.467.792	
23	SISAK	4.528.986	4.313.044	215.942	
24	SLATINA	696.608	740.067		43.459
25	SL. BOD	9.726.848	7.300.189	2.426.659	
26	SPLIT	23.641.688	2.163.250	21.478.438	
27	ŠIBENIK	10.087.431	1.152.178	8.935.253	
28	UMAG	2.256.858	76.550	2.180.308	
29	VARAŽDIN	4.506.645	169.964	4.336.681	
30	VELIKA GORICA	7.133.264	1.108.704	6.024.560	
31	ZABOK	1.250.544	60.454	1.190.090	
32	GRADSKA LJEKARNA ZAGREB	53.111.809	0	53.111.809	
33	ZADAR	8.769.539	5.852.529	2.917.010	
	UKUPNO LJEKARNE	216.979.020	79.032.259	144.278.621	6.331.860
	UKUPNO ZDRAVSTVENE USTANOVE	1.611.984.671	1.720.175.693	599.620.630	707.811.652

BILANCA ZDRAVSTVENIH USTANOVA NA DAN 31. 12. 2001. GODINE – DOMOVI ZDRAVLJA

R.B.	ZDRAVSTVENE USTANOVE	Ukupna nematerijalna imovina 31.12. 2001.g.	Zemljišta i šume 31.12. 2001.g.	Građevinski objekti 31.12. 2001.g.	Postrojenja i oprema 31.12. 2001.g.	Stamb. zgrade i stanovi 31.12.2001.g.	Ostala mat. imovina 31.12.2001. g	Ispravak vrijednosti mat. imovine 31.12. 2001.g.	Sveukupno materijalna imovina 31.12.2001.g	Financijska imovina 31.12.2001.g.	Potraživanja 31.12.2001.g	Ukupno dugotrajna imovina 31.12.2001.g.
0	1	2	3	4	5	6	7	8	9	10	11	12
	DOMOVI ZDRAVLJA											
1	BELI MANASTIR		602.320	10.939.414	6.566.050	2.138.578	26.579	10.931.826	9.341.115			9.341.115
2	BENKOVAC	20.252	2.727.493	8.140.248	3.084.236		1.192.016	3.018.586	12.125.407		214.293	12.359.952
3	BIOGRAD NA MORU		75.900	2.984.117	3.601.220	108.858	1.591	3.714.522	3.057.164	195	134.274	3.191.633
4	BJELOVAR			7.228.646	5.755.137			8.114.446	4.869.337			4.869.337
5	BUZET			4.130.951	4.209.371			4.212.695	4.127.627	42.560		4.170.187
6	CRIKVENICA	33.546	827.412	2.725.494	6.188.585			6.812.248	2.929.243	1.264	83.454	3.047.507
7	ČABAR			9.794.205	2.170.456	317.578		4.446.854	7.835.385	46.359		7.881.744
8	ČAKOVEC			26.057.994	11.609.259	1.301.421	314	17.902.543	21.066.445	419.128	702.202	22.187.775
9	ČAZMA	48.344	161.619	6.928.946	3.333.260	218.231	1.361	5.669.459	4.973.958	321.400	5.424	5.349.126
10	DARUVAR		334.350	13.237.008	5.713.887	425.507	3.006	9.644.949	10.068.809	9.992	334.048	10.412.849
11	DELNICE		1.687.974	886.043	4.141.967	435.051	1.030	4.210.322	2.941.743			2.941.743
12	DONJA STUBICA		37.680	3.232.596	3.995.824	228.081		5.204.619	2.289.562	177		2.289.739
13	DONJI LAPAC								0			0
14	DONJI MIHOLJAC		14.736	5.008.959	5.014.448	161.426		5.353.369	4.846.200	26.777	82.265	4.955.242
15	DRNIŠ			1.600.870	1.298.033			1.235.463	1.663.440			1.663.440
16	DUBROVNIK	15.405	106.964	10.153.823	9.631.936	376.094		12.708.306	7.560.511			7.575.916
17	DUGA RESA		375.669	3.216.270	3.465.884		4.758	4.754.392	2.308.189	267	502.109	2.810.565
18	DUGO SELO		107.275	3.936.421	4.395.536			4.731.043	3.708.189	4.577		3.712.766
19	DVOR NA UNI	26.108		3.227.022	1.653.042			3.024.828	1.855.236	39.888	276.611	2.197.843
20	ĐAKOVO		62.660	14.820.674	7.723.308	1.584.872		12.342.946	11.848.568		1.216.968	13.065.536
21	ĐURĐEVAC		120.840	9.473.498	5.148.696	663.804		6.096.078	9.310.760	111.069	430.774	9.852.603
22	GAREŠNICA		214.719	8.973.565	3.468.768	220.154	13.200	8.349.990	4.540.416			4.540.416
23	GLINA			4.215.000	1.093.326	1.423.500		1.084.670	5.647.156			5.647.156
24	GOSPIĆ			3.735.721	5.575.814			7.048.852	2.262.683		315.534	2.578.217
25	GRAČAC	15.943		3.678.000	1.342.319			1.716.374	3.303.945			3.319.888
26	GRUBIŠNO POLJE		915.100	6.304.634	3.311.936	472.650	1.466	5.257.383	5.748.403	61		5.748.464
27	HVAR	27.500	6.479	8.484.525	5.717.991	452		8.763.042	5.446.405	59.657	157.702	5.691.264

R.B.	ZDRAVSTVENE USTANOVE	Ukupna nematerijalna imovina 31.12. 2001.g.	Zemljišta i šume 31.12. 2001.g.	Građevinski objekti 31.12. 2001.g.	Postrojenja i oprema 31.12. 2001.g.	Stamb. zgrade i stanovi 31.12.2001.g.	Ostala mat. imovina 31.12.2001. g	Ispravak vrijednosti mat. imovine 31.12. 2001.g.	Sveukupno materijalna imovina 31.12.2001.g	Financijska imovina 31.12.2001.g.	Potraživanja 31.12.2001.g	Ukupno dugotrajna imovina 31.12.2001.g.
28	IMOTSKI			6.417.197	5.749.918			5.300.551	6.866.564	12.932		6.879.496
29	IVANEC		398.616	10.059.145	9.881.856	386.451	75.376	11.673.773	9.127.671	227.765	288.722	9.644.158
30	IVANIĆ-GRAD	12.869		15.370.323	6.925.408	2.375.887		12.805.331	11.866.287	202	508.808	12.388.166
31	JASTREBARSKO			12.111.727	7.539.427	2.429	205	9.577.943	10.075.845			10.075.845
32	KARLOVAC		1.034.304	7.950.951	7.921.618	555.803	33.683	12.226.739	5.269.620	164.062	980.902	6.414.584
33	KAŠTELA			14.623.319	2.984.102		2.259.872	5.639.310	14.227.983		159.163	14.387.146
34	KLANJEC		667.840	2.512.909	1.898.403			2.761.389	2.317.763	837.432		3.155.195
35	KNIN			7.233.998	2.183.615		11.340	3.757.860	5.671.093			5.671.093
36	KOPRIVNICA		982.953	13.754.140	6.442.638	1.628.400	1.610	12.038.204	10.771.537	130.620	401.729	11.303.886
37	KORČULA		82.638	12.069.579	6.561.362		205.025	9.281.243	9.637.361			9.637.361
38	KORENICA			10.109.921	1.451.523			1.632.461	9.928.983			9.928.983
39	HRVATSKA KOSTAJNICA		426.444	7.834.987	3.115.175		69.006	5.550.484	5.895.128			5.895.128
40	KRAPINA	530.020	936.784	19.366.985	8.077.295	1.178.524		12.090.465	17.469.123		236.373	18.235.516
41	KRIŽEVCI		42.321	5.696.169	5.948.225			8.320.085	3.366.630	179	1.201	3.368.010
42	KRK			13.591.692	4.875.926			8.807.741	9.659.877	80.699		9.740.576
43	KUTINA		1.613.396	33.946.760	10.601.686	697.148		25.028.118	21.830.872	207.677	604.003	22.642.552
44	LABIN	126.903	215.410	25.770.380	14.932.498		113	25.037.449	15.880.952	231.312	294.535	16.533.702
45	LUDBREG	1.463	2.112.620	7.321.626	4.972.685		2.077	7.196.675	7.212.333			7.213.796
46	MAKARSKA			15.454.753	14.049.214	98.451	5.952	17.251.980	12.356.390	79.927		12.436.317
47	MALI LOŠINJ		817	83.090	6.311.582		13.306	4.798.951	1.609.844	531	69.120	1.679.495
48	METKOVIĆ		257.922	12.141.895	6.738.456	51	65.758	9.393.398	9.810.684		109.681	9.920.365
49	NAŠICE		107.802	11.338.884	8.214.186	170.076		13.113.559	6.717.389	52.000	271.006	7.040.395
50	NOVA GRADIŠKA			8.066.332	6.858.893			9.154.130	5.771.095	624.852		6.395.947
51	NOVI MAROF		138.797	6.093.317	4.504.544			5.889.288	4.847.370	144.389	460.760	5.452.519
52	NOVSKA	55.600	338.456	9.718.718	3.347.889	1.589.664	2.162.565	6.407.055	10.750.237			10.805.837
53	OBROVAC			8.200.000	2.517.784			1.901.399	8.816.385			8.816.385
54	OGULIN		11.386	5.630.202	5.718.405	541.141	22.375	7.774.586	4.148.923	16.300	214.183	4.379.406
55	OMIŠ	696	122.881	8.202.759	7.949.608	1.163.096		11.548.201	5.890.143	195		5.891.034
56	OPATIJA	1.970		43.341.968	7.160.416			46.541.652	3.960.732	153.850		4.116.552
57	ORAHOVICA		134.692	9.911.997	4.063.898		65.507	7.586.619	6.589.475	15.024	185.462	6.789.961
58	DRAVA, OSJEK			3.189.884	903.322			2.143.917	1.949.289			1.949.289

R.B.	ZDRAVSTVENE USTANOVE	Ukupna nematerijalna imovina 31.12. 2001.g.	Zemljišta i šume 31.12. 2001.g.	Građevinski objekti 31.12. 2001.g.	Postrojenja i oprema 31.12. 2001.g.	Stamb. zgrade i stanovi 31.12.2001.g.	Ostala mat. imovina 31.12.2001. g	Ispravak vrijednosti mat. imovine 31.12. 2001.g.	Sveukupno materijalna imovina 31.12.2001.g	Financijska imovina 31.12.2001.g.	Potraživanja 31.12.2001.g	Ukupno dugotrajna imovina 31.12.2001.g.
59	OSIJEK		894.518	36.559.369	13.417.586	440.816	58.670	27.020.866	24.350.093	326.889	971.376	25.648.358
60	OTOČAC			10.852.250	5.952.408	307.641		8.483.777	8.628.522	11.600	191.126	8.831.248
61	OZALJ		82.213	5.576.416	3.342.491		1	4.713.383	4.287.738	119		4.287.857
62	PAG			900.133	1.795.875			1.752.392	943.616	147	287.229	1.230.992
63	PAKRAC		363.112	3.180.255	1.078.356	12.935	2.426.617	3.890.753	3.170.522		75.318	3.245.840
64	PAZIN			7.101.970	6.686.191	101.680		9.322.631	4.567.210	62.400	577.242	5.206.852
65	PETRINJA		564.595	5.474.195	6.061.464	1.111.563	6.108	7.797.306	5.420.619			5.420.619
66	PLOČE			3.596.017	6.004.471	152.941	444.713	5.961.416	4.236.726	4.208		4.240.934
67	POREČ			23.163.494	16.365.792	501.419	453.643	22.168.927	18.315.421	225.172	259.795	18.800.388
68	POŽEGA		1.426.760	12.074.802	9.485.343	878.953	74	13.198.475	10.667.457	50.269	716.507	11.434.233
69	PREGRADA		23.767	4.600.371	3.393.597			4.556.462	3.461.273			3.461.273
70	PULA		5.655.110	16.016.430	10.252.254	132.495	12.451	17.809.224	14.259.516	440.218	703.208	15.402.942
71	RAB			42.700	6.174.051	45.979		4.354.270	1.908.460	12.657		1.921.117
72	RIJEKA		1.008.678	13.650.672	29.427.291	574.307		33.116.162	11.544.786	1.195.683	2.011.087	14.751.556
73	ROVINJ		1.828.489	21.968.997	11.020.748			16.313.402	18.504.832	6.056	23.196	18.534.084
74	SAMOBOR		4.076.403	23.101.326	14.011.537			22.475.945	18.713.321	22.200	220.882	18.956.403
75	SENJ			9.180.563	5.385.020	964.255		11.874.428	3.655.410	44.841	16	3.700.267
76	SESVETE			14.493.739	11.180.967	230.533	59.130	17.182.399	8.781.970			8.781.970
77	SINJ	18.995	130.284	15.918.284	8.804.456		5.580	12.137.504	12.721.100			12.740.095
78	SISAK	10.021		11.687.883	10.230.668		13.436	13.551.211	8.380.776	57.658	413.276	8.861.731
79	SLATINA		187.347	2.000.822	3.896.116	392.000		3.909.805	2.566.480	953.614		3.520.094
80	SL. BROAD		2.163.884	24.560.048	14.210.650	499.627	38.542	27.896.454	13.576.297	506.033	1.586.106	15.668.436
81	SLUNJ			5.920.000	2.264.049	744.515		2.648.163	6.280.401	108.000		6.388.401
82	SOLIN	4.365		2.812.662	2.348.910		13.215	2.815.189	2.359.598		112.699	2.476.662
83	BRODOSPLIT, SPLIT				3.689.225			3.262.965	426.260	19.250		445.510
84	SPLIT		3.621.227	64.856.501	15.171.081	84.043	59.798	30.856.636	52.936.014		1.067.765	54.003.779
85	SUPETAR		21	4.084.873	6.213.031			6.708.003	3.589.922			3.589.922
86	ZELINA		19.810	2.057.382	409.129				2.486.321	74.200	11.887	2.572.408
87	ŠIBENIK	51.753	25.398	4.115.490	10.544.252	412.685		11.787.955	3.309.870		199.336	3.560.959
88	TROGIR	22.299	1.283.218	20.268.733	5.701.562	182.933	2.000	8.532.410	18.906.036	42.375	212.064	19.182.774
89	UMAG		39.582	9.280.078	10.816.058			9.088.496	11.047.222	265	315.864	11.363.351

R.B.	ZDRAVSTVENE USTANOVE	Ukupna nematerijalna imovina 31.12. 2001.g.	Zemljišta i šume 31.12. 2001.g.	Građevinski objekti 31.12. 2001.g.	Postrojenja i oprema 31.12. 2001.g.	Stamb. zgrade i stanovi 31.12.2001.g.	Ostala mat. imovina 31.12.2001. g	Ispravak vrijednosti mat. imovine 31.12. 2001.g.	Sveukupno materijalna imovina 31.12.2001.g	Financijska imovina 31.12.2001.g.	Potraživanja 31.12.2001.g	Ukupno dugotrajna imovina 31.12.2001.g.
90	VALPOVO			5.088.931	9.334.597	123.181		7.994.299	6.552.410		667.045	7.219.455
91	VARAŽDIN		2.333.220	13.343.136	9.278.506	230.909		17.086.153	8.099.618	5.918	453.451	8.558.987
92	VELA LUKA		238.690	12.722.571	10.987.703		5.330	12.011.075	11.943.219	465	260.951	12.204.635
93	VELIKA GORICA	357.565	2.598.584	29.092.372	8.351.297		108.839	14.545.734	25.605.358			25.962.923
94	VINKOVCI	11.749	469.144	6.132.910	10.308.643	1.987.951		10.881.812	8.016.836	97.399	577.783	8.703.767
95	VIROVITICA	6.362	415.505	34.448.237	6.390.003	1.006.560	18.207	20.392.554	21.885.958	853.233	643.720	23.389.273
96	VIS			1.963.697	2.474.845	21.118		2.474.389	1.985.271	11		1.985.282
97	VOJNIĆ			1.148.589	727.596			679.238	1.196.947			1.196.947
98	VRBOVEC		351.664	7.760.576	5.883.023		1.725	7.946.744	6.050.244	1.270.806	275.162	7.596.212
99	VRBOVSKO		13.486	494.656	3.363.619			2.475.993	1.395.768	5.065	254.741	1.655.574
100	TOPUSKO			10.409.407	1.481.663		41.175		11.932.245			11.932.245
101	VUKOVAR		1.640.346	30.158.442	3.311.387	1.070.970	40.598	14.444.872	21.776.871			21.776.871
102	VRGORAC			3.498.724	3.163.655			2.744.705	3.917.674	32.870		3.950.544
103	ZABOK		260.790	6.375.329	4.865.662	128.490	498	7.167.976	4.462.793	288.550	159.256	4.910.599
104	ZADAR		4.599.175	21.560.302	16.718.825		25.779	20.864.709	22.039.372	424.858	1.537.583	24.001.813
105	CENTAR	917		9.175.954	6.553.179			9.123.868	6.605.265	486.550		7.092.732
106	ČRNOMEREC			29.020.821	11.884.351		187.404	16.198.147	24.894.429	141.181	483.049	25.518.659
107	DUBRAVA		2.554.605	15.466.463	4.671.284			6.859.286	15.833.066	36.312		15.869.378
108	HŽ		14.694	2.807.786	14.647.705			14.552.859	2.917.326			2.917.326
109	INA				1.706.984			1.676.837	30.147			30.147
110	MAKSIMIR		78.084	11.843.410	7.031.972		110.850	8.880.373	10.183.943	3.039		10.186.982
111	MEDVEŠČAK		937.871	9.523.438	14.242.701	111.651		11.877.021	12.938.640	54.172	219.487	13.212.299
112	MUP HRVATSKE			4.140.320	7.678.514			8.009.402	3.809.432	2.900.000	58.833	6.768.265
113	NOVI ZAGREB		3.712.468	33.072.826	14.194.526			22.981.648	27.998.172	92.254		28.090.426
114	PEŠĆENICA	131		16.886.242	5.792.018	135.336	10.099	9.357.659	13.466.036	28.200	136.639	13.631.006
115	STUDENATA			3.314.534	5.427.625			6.728.872	2.013.287	123.842	45.051	2.182.180
116	SUSEDGRAD			8.924.201	4.282.571	61.149	48.680	7.254.279	6.062.322			6.062.322
117	TREŠNJEVKA II		258.028	23.203.221	12.471.500	446.468	7.478	19.867.793	16.518.902	18.876	242.344	16.780.122
118	TRNJE	3.483	653.316	21.238.390	10.135.381		11.085	17.567.722	14.470.450	145.603		14.619.536
119	ZAPREŠIĆ	84.863	1.368.840	17.347.723	8.729.007		1.922	11.291.246	16.156.246	788.100	196.502	17.225.711
120	ZLATAR		145.879	9.939.931	5.116.138			7.749.059	7.452.889	350.700		7.803.589

R.B.	ZDRAVSTVENE USTANOVE	Ukupna nematerijalna imovina 31.12. 2001.g.	Zemljišta i šume 31.12. 2001.g.	Građevinski objekti 31.12. 2001.g.	Postrojenja i oprema 31.12. 2001.g.	Stamb. zgrade i stanovi 31.12.2001.g.	Ostala mat. imovina 31.12.2001. g	Ispravak vrijednosti mat. imovine 31.12. 2001.g.	Sveukupno materijalna imovina 31.12.2001.g	Financijska imovina 31.12.2001.g.	Potraživanja 31.12.2001.g	Ukupno dugotrajna imovina 31.12.2001.g.
121	ŽUPANJA			11.286.462	11.266.856	214.733		7.807.087	14.960.964			14.960.964
122	POLIKLINIKA SUVAG, OSIJEK	25.518			696.656			481.782	214.874		68.874	309.266
123	POLIKLINIKA SUVAG, ZAGREB			11.126.427	6.148.555		167.955	10.665.552	6.777.385			6.777.385
124	POLIKLINIKA ZA BOL. DIŠNOG SUSTAVA, Prilaz baruna Filipovića 11	2.689			1.454.597	15.883		373.538	1.096.942			1.099.631
125	POLIKLINIKA ZA PREVENCIJU. KARDIOV. BOLESTI Draškovićeve	362.515			18.423.781		51.438	13.022.344	5.452.875	14.339	6.453	5.836.182
126	POLIKLINIKA ZA REUMATSKE BOL.				2.263.349	111.401	6.411	1.748.501	632.660	20.348	162.777	815.785
127	STOMATOLOŠKA POLIKLINIKA SPLIT				3.208.786			2.289.307	919.479			919.479
128	STOMATOLOŠKA POLIKLINIKA ZAGREB		10.750.009	13.884.826			9.372	14.962.603	9.681.604	22.580	1.106.006	10.810.190
129	POLIKLINIKA BIZOVAČKE TOPLICE								0			0
130	POLIKL. ZA REH. OSOBA SA SMET. SPLIT				1.254.003		6.100	658.083	602.020			602.020
131	S.H.M.P. OSIJEK			3.662.547	6.727.303	97.447		6.046.160	4.441.137	11.700	126.307	4.579.144
132	S.H.M.P. RIJEKA	1.265.454			6.041.354	95.392	105.363	5.203.980	1.038.129	74.493	854.199	3.232.275
133	S.H.M.P. SPLIT			2.662.203	4.749.255			6.603.356	808.102	260.320		1.068.422
134	S.H.M.P. ZAGREB	91.142		6.830.600	16.857.815	41.801		17.028.819	6.701.397	209.259	52.867	7.054.665
135	UST. ZA ZDR. NJEGU KARLOVAC				579.585		8.545	294.766	293.364			293.364
136	UST. ZA NJEGU BOLESNIKA U KUĆI, ZAGREB				168.798			129.226	39.572		135.201	174.773
	UKUPNO DOMOVI ZDRAVLJA	3.236.440	74.794.083	1.378.882.910	875.993.648	34.135.138	10.807.922	1.262.768.798	1.111.844.903	16.988.216	27.921.566	1.159.991.125

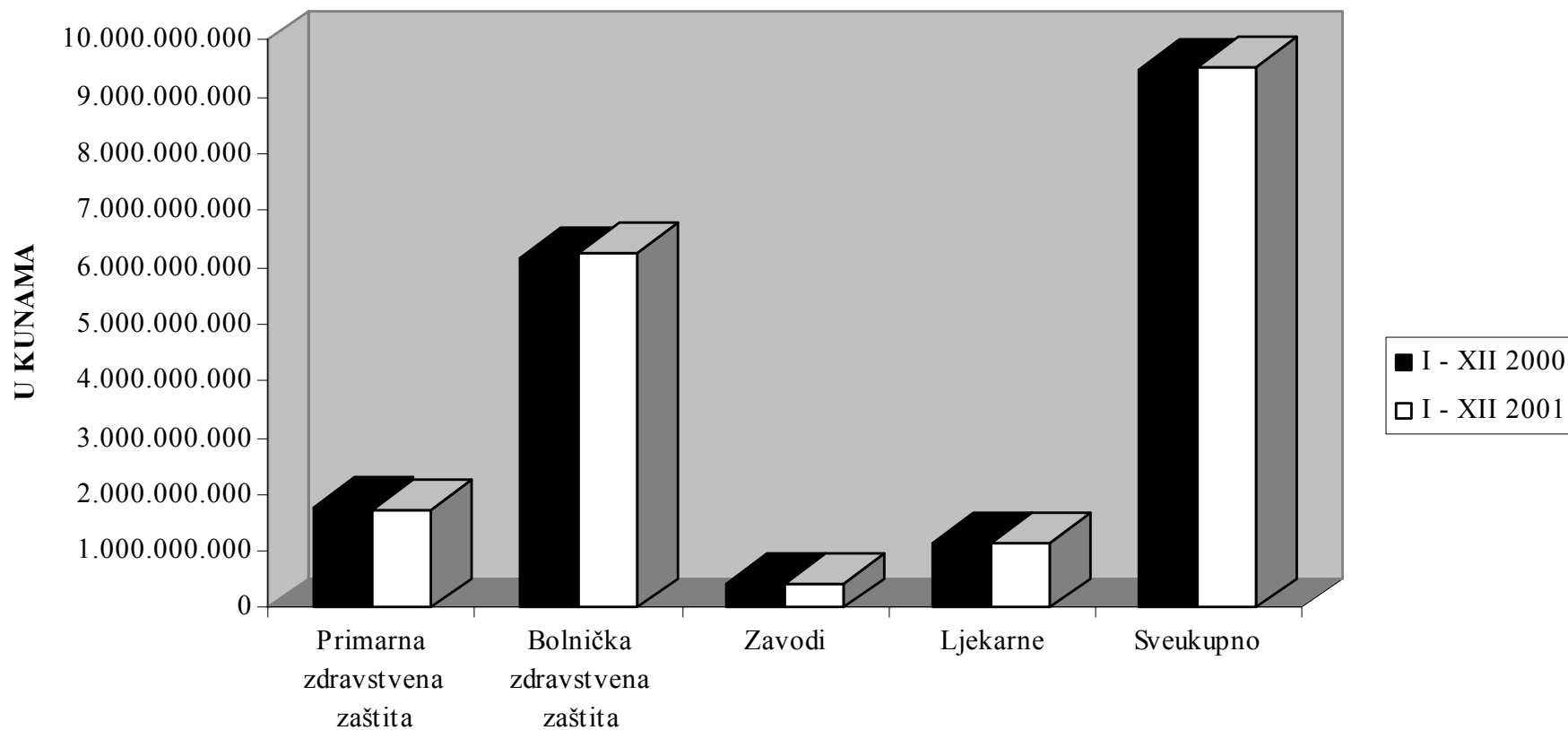
BILANCA ZDRAVSTVENIH USTANOVA NA DAN 31. 12. 2001. GODINE - BOLNICE

R.B.	ZDRAVSTVENE USTANOVE	Ukupna nematerijalna imovina 31.12. 2001.g.	Zemljišta i šume 31.12. 2001.g.	Građevinski objekti 31.12. 2001.g.	Postrojenja i oprema 31.12. 2001.g.	Stamb. zgrade i stanovi 31.12.2001.g.	Ostala mat. imovina 31.12.2001.g.	Ispravak vrijednosti mat. imovine 31.12. 2001.g.	Sveukupno materijalna imovina 31.12.2001.g.	Financijska imovina 31.12.2001.g.	Potraživanja 31.12.2001.g.	Ukupno dugotrajna imovina 31.12.2001.g.
0	1	2	3	4	5	6	7	8	9	10	11	12
	BOLNICE											
1	KBC RIJEKA	26.645	23.977.368	226.453.832	143.061.766	7.143.855	328.626	206.061.973	194.903.474	547.131	1.760.597	197.237.847
2	KBC ZAGREB	228.450	35.484.621	207.394.411	548.555.858	2.137.459	2.794.227	593.608.971	202.757.605	1.014.551	0	204.000.606
3	KB SEST. MILOSRDNICA	431.536	109.194	160.717.494	243.158.669	102.546	950.511	290.831.161	114.207.253	4.384.745	2.670.747	121.694.281
4	KB DUBRAVA	0	157.751.240	610.636.358	270.587.497		338.239	394.723.585	644.589.749	0	0	644.589.749
5	KB MERKUR	0	297.282	23.389.102	89.062.214	129.194	221.599	88.827.078	24.272.313	287.006	312.205	24.871.524
6	KB OSIJEK	3.861	448.805	287.593.164	182.444.671	1.460.854	189.644	161.700.864	310.436.274	0	4.466.606	314.906.741
7	KB SPLIT	0	1.413.659	3.737.665	2.161.348	3.294	836	3.435.602	3.881.200	2	78.841	3.960.043
8	KLINIKA ZA DIJABETES VUK VRHOVAC	0	876.129	23.359.633	18.309.913	235.600	262.584	21.655.553	21.388.306	73	422.982	21.811.361
9	KLINIKA ZA DJEČJE BOLESTI	42.410	0	51.593.139	36.193.693	0	724.521	50.395.960	38.115.393	1.458.930	317.463	39.934.196
10	KLINIKA LOVRAN	0	2.207.591	29.823.733	14.041.540	114.900	101	31.545.281	14.642.584	119.034	0	14.761.618
11	KLINIKA ZA PLUĆ.BOL. JORDANOVAC	0	321.355	42.911.529	75.098.754	0	249.515	89.675.654	28.905.499	829.699	26.862	29.762.060
12	KLINIKA ZA TRAUMATOLOGIJU	0	0	36.035.540	45.859.278	0	228.183	62.846.115	19.276.886	651.120	346.896	20.274.902
13	KLINIKA ZA TUMORE	0	4.965.000	35.302.304	51.516.669	0	882.641	47.236.023	45.430.591	251.717	0	45.682.308
14	KLINIKA ZA INF. BOL." DR.F.MIHALJEVIĆ"	3.859.281	6.499.236	31.784.705	39.704.143	0	148.549	53.533.907	24.602.726	473.998	87.686	29.023.691
15	O.B. BJELOVAR	0	0	49.501.724	27.281.399	0	0	45.166.378	31.616.745	0	200.427	31.817.172
16	O.B. ČAKOVEC	0	8.282.484	72.019.789	44.499.308	0	41.459	60.300.127	64.542.913	370.514	1.855.795	66.769.222
17	O.B. DUBROVNIK	0	241.865	42.494.808	55.904.088	950.475	0	58.110.059	41.481.177	0	109.243	41.590.420
18	O.B. GOSPIĆ	0	3.321	9.178.976	10.098.499	445.580	2.185	12.349.082	7.379.479	25.039	279.438	7.683.956
19	O.B. KARLOVAC	92.488	1.684.729	89.413.984	70.013.730	182.013	1.149.816	81.561.752	80.882.520	791.147	4.838.650	86.604.805
20	O.B. KNIN	0	0	80.999.792	9.971.351	0	0	11.763.327	79.207.816	0	0	79.207.816
21	O.B. KOPRIVNICA	0	5.146.746	36.366.697	39.971.887	385.369	10.480	49.209.420	32.671.759	400.126	1.286.358	34.358.243
22	O.B. NAŠICE	0	114.411	16.288.551	21.214.008	0	0	25.089.146	12.527.824	78.000	847.327	13.453.151
23	O.B. NOVA GRADIŠKA	0	9.555.348	32.713.576	12.587.844	0	0	25.586.038	29.270.730	69.166	1.035.084	30.374.980
24	O.B. OGULIN	8.115	429.524	40.752.337	28.969.299	205.857	2.415	41.400.763	28.958.669	562	551.899	29.519.245

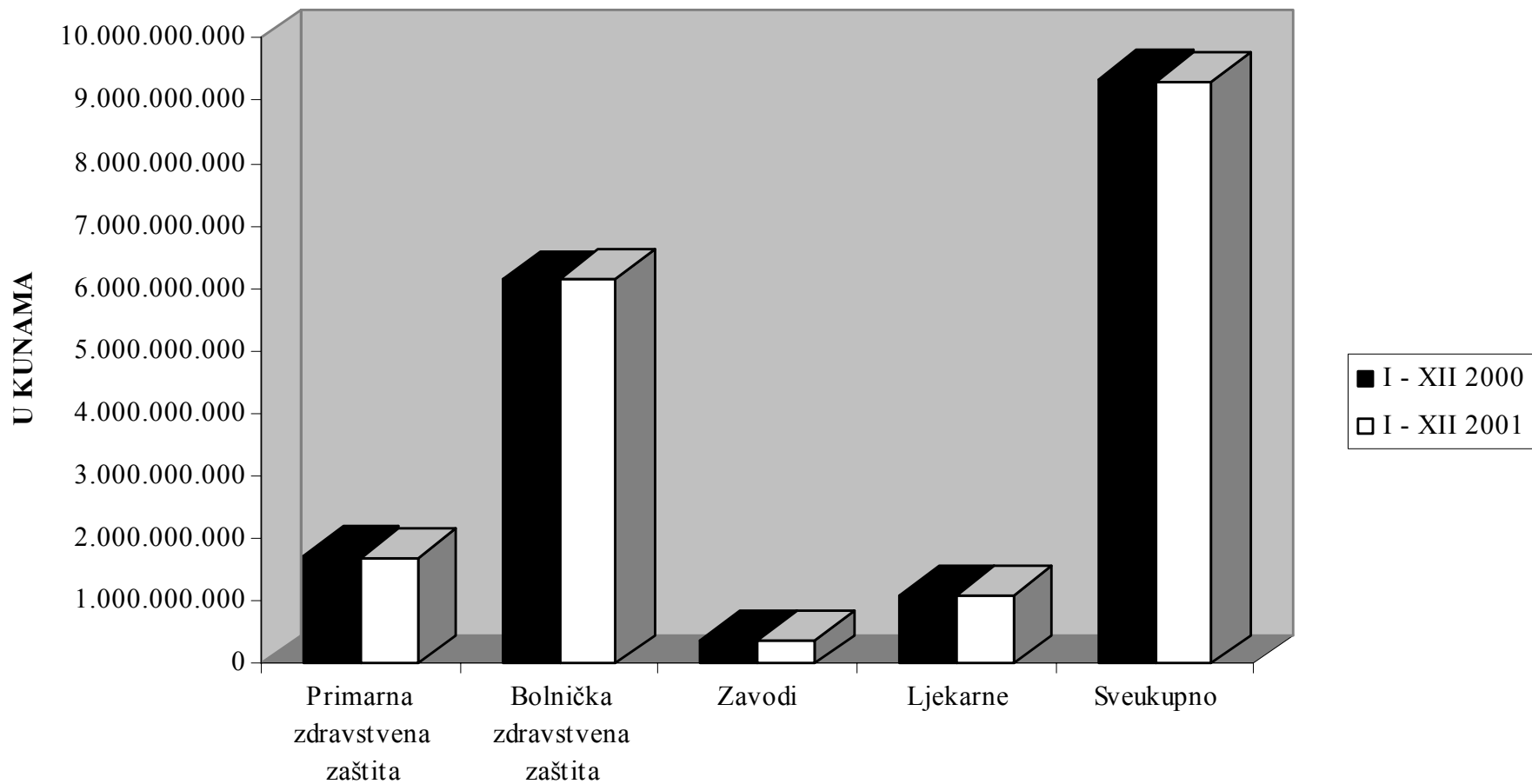
R.B.	ZDRAVSTVENE USTANOVE	Ukupna nematerijalna imovina 31.12. 2001.g.	Zemljišta i šume 31.12. 2001.g.	Građevinski objekti 31.12. 2001.g.	Postrojenja i oprema 31.12. 2001.g.	Stamb. zgrade i stanovi 31.12.2001.g.	Ostala mat. imovina 31.12.2001.g.	Ispravak vrijednosti mat. imovine 31.12. 2001.g.	Sveukupno materijalna imovina 31.12.2001.g.	Financijska imovina 31.12.2001.g.	Potraživanja 31.12.2001.g.	Ukupno dugotrajna imovina 31.12.2001.g.
25	O.B. PAKRAC	0	3.940.498	32.113.262	23.198.515	35.578	263.611	23.058.109	36.493.355	139.895	366.061	36.999.311
26	O.B. POŽEGA	0	1.975.480	42.049.230	50.407.241	276.564	55.457	55.197.080	39.566.892	950.093	2.442.946	42.959.931
27	O.B. PULA	0	28.302.052	97.179.930	101.872.709	4.488.323	357.340	139.879.799	92.320.555	142.707	978.346	93.441.608
28	O.B. SISAK	0	966.753	62.439.493	38.404.508	0	769.744	65.316.227	37.264.271	378.203	1.345.627	38.988.101
29	O.B. SL. BROAD	49.276	3.530.042	93.313.468	80.684.308	446.218	1.120.813	112.829.880	66.264.969	3.077.237	4.391.319	73.782.801
30	O.B. ŠIBENIK	265.259	0	61.880.424	62.223.327	134.513	0	70.539.215	53.699.049	547	1.286.324	55.251.179
31	O.B. VARAŽDIN	0	7.929.265	133.462.785	75.291.573	516.333	186.976	108.947.789	108.439.143	1.557.097	0	109.996.240
32	O.B. VINKOVCI	0	14.937.832	66.152.108	24.561.566	0	181.289	28.725.231	77.107.564	206.540	73.784	77.387.888
33	O.B. VIROVITICA	0	6.067.270	196.325.288	38.410.839	1.076.700	40.458	122.599.422	119.321.133	0	891.228	120.212.361
34	O.B. ZABOK	0	3.117.760	16.249.119	29.930.562	812.715	3.630	31.772.223	18.341.563	0	65.575	18.407.138
35	O.B. ZADAR	0	11.576.906	65.033.637	81.580.143	0	675.919	96.587.892	62.278.713	595	3.200.814	65.480.122
36	O.B. SVETI DUH	0	2.829.056	64.524.720	103.639.554	0	710.117	129.945.275	41.758.172	1.804.713	0	43.562.885
37	O.B. VUKOVAR	0	0	40.954.861	13.688.226	0	0	7.555.448	47.087.639	0	0	47.087.639
38	S.B. DUGA RESA	0	892.369	7.986.773	7.140.765	0	0	6.698.924	9.320.983	245	1.039.435	10.360.663
39	S.B. SREBRNJAK	0	4.069.812	10.091.073	4.778.107	15.917	22.611	12.429.314	6.548.206	34.635	77.286	6.660.127
40	S.B. ZA KRON.BOL DJEČJE DOBI BISTRA	0	2.257.547	7.469.777	3.538.823	0	147.715	8.862.632	4.551.230	318	0	4.551.548
41	S.B. NOVI MAROF	0	0	13.367.879	13.624.830	824.423	914.165	21.422.940	7.308.357	382.258	0	7.690.615
42	S.B. ROCKEFELLEROVA	0	3.732.723	8.725.099	12.057.926	16.814	49.188	17.228.720	7.353.030	15.618	858.037	8.226.685
43	S.B. BOKOVKA MAKARSKA	60.960	6.262.704	97.642.828	23.981.404	882.248	63.464	53.104.802	75.727.846	153.550	0	75.942.356
44	S.B. DARUVARSKE TOPLICE	243.747	19.733	69.168.578	10.720.361	261.456	75.039	34.698.735	45.546.432	380.595	0	46.170.774
45	S.B. VELA LUKA	0	1.509.462	25.024.547	5.921.609	99.275	5.633	16.165.857	16.394.669	0	0	16.394.669
46	S.B. NAFTALAN IVANIĆ- GRAD	276.632	2.281.944	22.767.037	5.170.895	0	0	9.342.324	20.877.552	79.272	0	21.233.456
47	S.B. THALASOTHERAPIA OPATIJA	128.700	604.200	16.944.661	17.747.810	556.205	4.086	20.714.834	15.142.128	38.511	250.356	15.559.695
48	S.B. THALASSOTHERAPIA CRIKVENICA	30.901	0	1.295.488	10.227.051	0	144.717	9.428.721	2.238.535	218.500	172.974	2.660.910
49	S.B. VARAŽDINSKE TOPLICE	291.650	1.656.102	175.717.460	38.968.064	1.510.553	0	102.757.132	115.095.047	26.791	1.831.841	117.245.329
50	S.B. LIPIK	0	59.656	15.628.696	4.172.300	2.282.294	0	12.960.130	9.182.816	60.844	78.465	9.322.125
51	S.B. PSIH. DR. I. BARBOT POPOVAČA	66.258	15.306.174	34.610.019	8.523.072	597.493	320.630	24.225.105	35.132.283	122.502	980.930	36.301.973
52	S.B. ROVINJ	224.400	34.113.674	33.543.269	12.348.007	1.805.434	15.551	39.600.279	42.225.656	238.701	788.077	43.476.834

R.B.	ZDRAVSTVENE USTANOVE	Ukupna nematerijalna imovina 31.12. 2001.g.	Zemljišta i šume 31.12. 2001.g.	Građevinski objekti 31.12. 2001.g.	Postrojenja i oprema 31.12. 2001.g.	Stamb. zgrade i stanovi 31.12.2001.g.	Ostala mat. imovina 31.12.2001.g.	Ispravak vrijednosti mat. imovine 31.12. 2001.g.	Sveukupno materijalna imovina 31.12.2001.g.	Financijska imovina 31.12.2001.g.	Potraživanja 31.12.2001.g.	Ukupno dugotrajna imovina 31.12.2001.g.
53	S.B. ORTOPEDSKA- BIOGRAD	0	603.291	13.860.010	10.807.093	357.220	353.992	19.547.560	6.434.046	132.035	103.057	6.669.138
54	S.B. KLENOVNIK	0	331.944	26.650.863	25.031.886	3.301.884	553.988	44.662.674	11.207.891	8.160	859.195	12.075.246
55	S.B. ZA PSIH. DJECE I MLADEŽI ZAGREB	0	139.424	811.798	1.712.552	0	15.243	1.086.069	1.592.948	43.000	42.849	1.678.797
56	S.B. PSIH. JANKOMIR	0	40.230.864	22.934.390	4.914.662	82.709	203.950	18.218.917	50.147.658	0	248.640	50.396.298
57	S.B. PSIH. RAB	0	0	0	4.896.696	91.497	23.794	3.666.907	1.345.080	3.847	619.092	1.968.019
58	S.B. UGLJAN	0	79.674	276.833	57.230	1.366	7	213.286	201.824	0	10.328	212.152
59	S.B. PSIH. VRAPČE	2.207	196.806	33.944.685	18.345.861	0	280.562	21.177.049	31.590.865	193.207	2.126.740	33.913.019
60	S.B. KRAPINSKE TOPLICE	67.525	5.273.709	344.362.098	55.952.793	0	60.769	138.511.225	267.138.144	995.724	0	268.201.393
61	S.B. STUBIČKE TOPLICE	180	10.755.288	47.797.059	11.791.905	126.451	116.366	28.065.040	42.522.029	5	179.093	42.701.307
62	S.B. GOLJAK	0	0	3.038.344	4.865.821	0	68.877	5.345.321	2.627.721	29.297	301.885	2.958.903
63	S.B. ZA KRON. BOL. PETRINJA	0	2.097.670	19.124.290	3.040.524	679.289	0	14.243.490	10.698.283	0	0	10.698.283
64	TOPUSKO	0	6.135.914	166.641.305	4.709.482	8.213.364	4.850.021	17.887.666	172.662.420	0	0	172.662.420
	UKUPNO BOLNICE	6.400.481	483.593.506	4.431.566.027	3.129.208.026	42.989.832	21.181.853	4.201.833.062	3.906.706.182	23.167.802	47.105.410	3.983.379.875

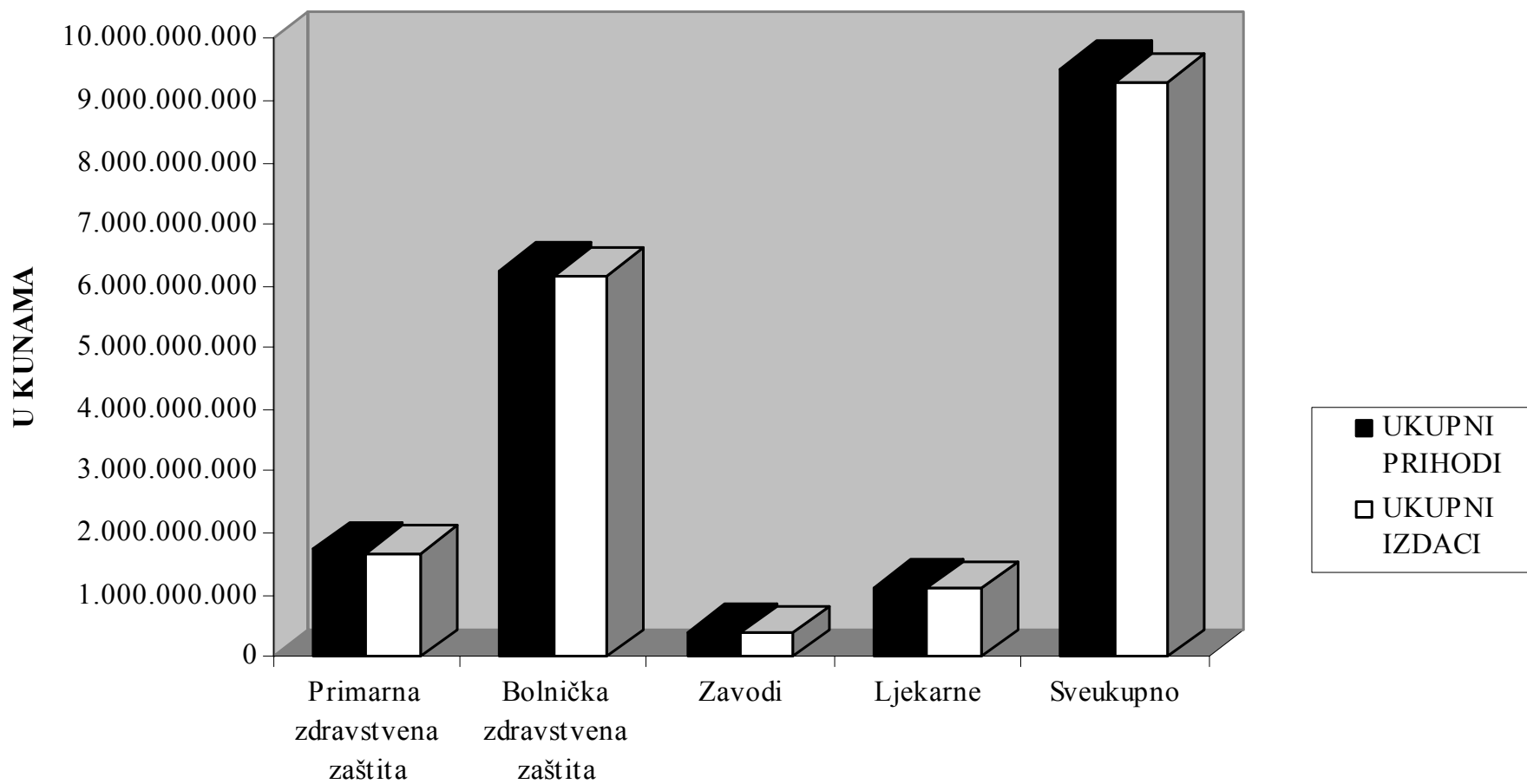
Izvor: Obrazac BIN

UKUPNI PRIHODI U RAZDOBLJU I. -XII. 2000. I I. - XII. 2001. GOD.

UKUPNI IZDACI U RAZDOBLJU I. - XII. 2000. I I. - XII. 2001. GODINE



UKUPNI PRIHODI I IZDACI U RAZDOBLJU I. - XII. 2001. GOD.



**FINANCIJSKI I NATURALNI POKAZATELJI
POSLOVANJA BOLNIČKIH ZDRAVSTVENIH USTANOVA**

UVOD

Izvešće o financijskom poslovanju ustanova bolničke zdravstvene zaštite izrađeno je na osnovi prikupljenih i obrađenih financijskih i naturalnih pokazatelja svih bolničkih ustanova Hrvatske.

Financijsko poslovanje zdravstvenih ustanova regulirano je Ugovorom o provođenju zdravstvene zaštite u primarnoj, specijalističko-konzilijarnoj zdravstvenoj zaštiti i bolničkoj zdravstvenoj zaštiti i Odlukom o maksimalnom iznosu sredstava (Proračuna) koju donosi Upravno vijeće Zavoda, čime se predodređuje razina ostvarenih prihoda i izvršenih izdataka i koja se korigira tijekom godine.

Za bolničke zdravstvene ustanove utvrđen je proračun za razdoblje siječanj-rujan 2001. godine u iznosu od 480.554.051 kn, a za razdoblje listopad-prosinac proračun je korigiran na više i iznosio je 487.654.051 kunu.

Iako su ugovorom utvrđeni isti uvjeti plaćanja za zdravstvene ustanove na način, da se ugovoreni mjesečni iznosi doznaju ustanovama tijekom mjeseca i da se računi podmiruju u roku od 90 dana od dana zaprimanja, plaćanja su dijelu bolnica izvršena i prije ugovorenog roka plaćanja od 90 dana što je opširnije obrađeno u izvješću poslovanja Zavoda za 2001. godinu.

U slučaju da bolnice fakturiraju veći iznos od ugovorenog, Zavod vraća račune ustanovama i ne priznaje prekoračenja, a ako ustanova iskaže manji iznos odnosno doznači manji broj faktura za izvršeni rad od ukupno dogovorenog iznosa, Upravno vijeće Zavoda utvrđuje odlukom međusobne obveze bolnice i Zavoda.

U 2001. godini deset bolnica nije izvršenim radom odnosno obavljenim uslugama potvrdilo ugovoreni limit prekoračenja u iznosu od 77 milijuna kuna, što im je Odlukom Upravnog vijeća Zavoda priznato kao, dodatna sredstva, jer su ta sredstva već utrošena za isplatu plaća i materijalnih izdataka.

PRIHODI

Zdravstvene ustanove na razini Hrvatske tijekom 2001. godine ostvarile su ukupan prihod u iznosu od 9.509.162 tisuće kuna, od čega je 6.250.330 tisuća kuna ili 65,77% bio prihod ostvaren u bolničkim zdravstvenim ustanovama.

Najznačajniji prihod bolničkih ustanova je prihod ostvaren na osnovu ugovora o pružanju zdravstvene zaštite sa Zavodom, a znatno manji prihod bolnice ostvaruju iz drugih izvora - ostalih korisnika, participacije te ostalih i izvanrednih prihoda, što je vidljivo u sljedećem pregledu:

Ukupan prihod i struktura prihoda
ustanova bolničke zdravstvene zaštite u 2000. i 2001. godini

Prihodi od	2000.	2001.	Indeks	- 000 kn Struktura	
				2000.	2001.
- Zavoda	5.662.641	5.675.566	100,23	91,99	90,80
- proračuni bolnica	5.629.544	5.649.611	100,36	91,46	90,39
- ugovor za primar.zdrav.zaš.	33.097	25.955	78,42	0,54	0,42
- Pružanja usluga drugim zdravstvenim ustanovama	65.575	54.096	82,50	1,06	0,87
- Ostalih korisnika	180.057	189.606	105,30	2,93	3,03
- Participacije	43.460	42.769	98,41	0,71	0,68
- Ostali prihodi	115.111	177.839	154,49	1,87	2,85
- Izvanredni prihodi	88.591	110.454	124,68	1,44	1,77
Ukupni prihodi	6.155.435	6.250.330	101,54	100,00	100,00

Analizira li se struktura prihoda po tipu, odnosno vrsti bolničkih ustanova udjel prihoda od Zavoda na razini cjelokupne bolničke zdravstvene zaštite u ukupnim prihodima je smanjen od 92% u 2000. godini na 90,80% u 2001. godini. Po pojedinom tipu bolnica udjel prihoda Zavoda u 2001. godini kod KBC i KB je ostao isti u odnosu na 2000. godinu. Istodobno je udjel prihoda od Zavoda najviše smanjen u specijalnim bolnicama i to od 79,24% u 2000. godini na 76,05% u 2001. godini odnosno za 3,19 strukturna dijela, u općim bolnicama za 1,97, a u klinikama za 0,71 strukturni dio.

Iz podataka je isto tako vidljivo, da je prihod od Zavoda u 2001. smanjen u odnosu na 2000. godinu, dok je udjel ostalih prihoda za isto toliko razmjerno povećan i na razini svih bolničkih ustanova i kod bolnica po tipu ustanove.

Nadalje, u strukturi prihoda prikazani su i troškovi osoblja (bruto plaće, doprinosi i ostala izdvajanja) i njihov udjel u ostvarenim ukupnim prihodima i prihodima ostvarenim od Zavoda, iz čega je vidljivo da je udjel troškova osoblja na razini svih bolničkih ustanova 63,28%, a u prihodima od Zavoda 69,69%.

Udjel tih troškova u ukupnim prihodima je gotovo u svim bolničkim djelatnostima smanjen, u 2001. godini u odnosu na 2000. godinu, s time da u općim i specijalnim bolnicama udjel tih troškova prelazi 74% što ukazuje da se isplaćuju plaće, a materijlni troškovi se podmiruju prema raspoloživim sredstvima, što potvrđuju i podaci o nepodmirenim obvezama bolnica prema dobavljačima koje prema financijskom izvješću iznose:

	Neplaćene obveze na dan 20.1.2002.	%	Neplaćene obveze više od 90 dana	%
KBC	259.843.940	17,21	132.175.462	15,08
KB	390.750.390	25,88	221.097.712	25,22
Klinike	78.925.033	5,22	25.270.538	2,88
Opće bolnice	636.440.350	42,15	442.772.885	50,51
Spec.bolnice	144.075.152	9,54	55.316.587	6,31
Ukupno:	1.510.034.865	100,00	876.633.184	100,00

Prihodi i struktura prihoda po tipu
bolničkih zdravstvenih ustanova u 2000. i 2001. godini

	- u 000 kn									S t r u k t u r a							
	Ukupan prihod			Prihod od Zavoda			Bruto plaća doprin. i ostala izdvajanja za zaposlenike			Prihodi od Zavoda		Ostali prihodi		Bruto plaće ukup.prihodi		Bruto plaće prih.Zavoda	
	2000.	2001.	Indeks	2000.	2001.	Indeks	2000.	2001.	Indeks	2000.	2001.	2000.	2001.	2000.	2001.	2000.	2001.
KBC	1.120.236	1.168.932	104,35	1.045.965	1.092.703	104,47	680.657	685.266	100,68	93,37	93,48	6,63	6,52	60,76	58,62	65,07	62,71
KB	1.523.844	1.540.798	101,11	1.447.090	1.461.635	101,01	978.635	966.245	98,63	94,96	94,86	5,04	5,14	64,22	62,71	67,63	66,11
Klinike	519.685	516.624	99,41	484.911	478.372	98,65	290.624	292.536	100,66	93,31	92,60	6,69	7,40	55,92	56,62	59,93	61,15
Opće bolnice	2.138.411	2.156.438	100,84	2.008.592	1.983.049	98,65	1.520.551	1.473.598	96,91	93,93	91,96	6,07	8,04	71,11	68,33	75,70	74,31
Spec.bol.	853.259	867.538	101,67	676.083	659.806	97,59	556.725	537.873	96,61	79,24	76,05	20,76	23,95	65,25	62,00	82,35	81,52
Bolnice - ukupno	6.155.435	6.250.330	101,54	5.662.641	5.675.565	100,23	4.027.192	3.955.518	98,22	91,99	90,80	8,00	9,20	65,42	63,28	71,12	69,69

IZDACI

Knjigovodstveno iskazani izdaci svih zdravstvenih ustanova za poslovanje 2001. godine iznosili su 9.317.516 tisuća kuna, od kojih 6.158.345 tisuća kuna ili 66,07% čine izdaci ustanova bolničke zdravstvene zaštite.

Ukupni izdaci bolničkih ustanova u 2001. godini nominalno su na razini izdataka 2000. godine, no realno su niži za 5%. U okviru ukupnih izdataka, materijalni izdaci nominalno su povećani za 3,76% (realno su manji za 1,09%) čime je povećan i njihov udjel sa 29,64 na 30,66%.

Istodobno su nematerijalni izdaci smanjeni nominalno za 3,55% (realno 8,1%), dok su troškovi odnosno izdaci za bruto plaće i nadoknade smanjeni za 1,36% realno za 5,88%. Izdaci za kapitalna ulaganja su relativno povećana za 6,70%, no u strukturi ukupnih izdataka čine tek 2,45%.

Izdaci poslovanja ustanova bolničke zdravstvene zaštite
i struktura ukupnih izdataka u 2000. i 2001. godini

	- 000 kn		Indeks	Struktura	
	2000.	2001.		2000.	2001.
- materijalni izdaci	1.819.632	1.888.135	103,76	29,64	30,66
- nematerijalni izdaci	809.980	781.207	96,45	13,19	12,69
- bruto plaće i nadoknade	3.295.807	3.250.840	98,64	53,68	52,79
- izdaci financiranja	30.784	30.609	99,43	0,50	0,50
- izdaci za kapitalna ulaganja	141.648	151.143	106,70	2,31	2,45
- izvanredni izdaci	11.444	11.340	99,09	0,19	0,18
- ostali izdaci	30.048	45.071	150,0	0,49	0,73
Ukupni izdaci	6.139.343	6.158.345	100,31	100,00	100,00

U materijalnim izdacima bolnica prevladavaju troškovi za lijekove, potrošni medicinski materijal, koji zajedno sa troškovima krvi i krvnih pripravaka i medicinskih plinova čine preko polovine svih materijalnih troškova i to 56,24%.

Materijalni izdaci i struktura izdataka bolničkih ustanova u 2000. i 2001. godini:

- u 000 kn

	2000.	2001.	Indeks	Struktura	
				2000.	2001.
- lijekovi	484.489	506.762	104,60	26,63	26,84
- potrošni medicinski materijal	458.442	465.733	101,59	25,19	24,67
- krv i krvni pripravci	73.491	76.062	103,50	4,04	4,03
- živežne namirnice	182.038	182.116	100,04	10,00	9,65
- medicinski plinovi	12.848	13.300	103,52	0,71	0,70
- materijal za održavanje čistoće	31.494	34.479	109,48	1,73	1,83
- uredski materijal	32.289	31.809	98,51	1,77	1,68
- ostali razni materijali	56.817	65.291	114,92	3,12	3,46
- utrošena energija	137.218	143.895	104,87	7,54	7,62
- ugrađeni rezervni dijelovi	24.890	30.547	122,73	1,37	1,62
- poštanski izdaci	22.161	25.605	115,54	1,22	1,36
- tekuće održavanje	64.325	65.740	102,20	3,54	3,48
- investicijsko održavanje	31.550	36.952	117,12	1,73	1,96
- izdaci za usluge drugih zdrav. ustanova	62.592	56.539	90,33	3,44	2,98
- ostali izdaci	144.987	153.305	105,74	7,97	8,12
Ukupno materijalni izdaci	1.819.631	1.888.135	103,76	100,00	100,00

Iz pregleda je vidljivo da su materijalni izdaci gotovo po svim vrstama nominalno povećani, no izuzme li se rast cijena, realno, izdaci nisu povećani u odnosu na prošlu godinu, izuzev poštanskih troškova, rezervnih dijelova i investicijskog održavanja, no ti izdaci u apsolutnim iznosima nisu značajni.

Najveće stavke materijalnih izdataka; lijekovi realno su na razini izdataka prošle godine, dok su izdaci za potrošni medicinski materijal realno za 3,16% manji od prošlogodišnjih. Sve to upućuje na zaključak, da zdravstvene ustanove redovno isplaćuju troškove osoblja, a materijalne izdatke podmiruju prema raspoloživim sredstvima.

Glavninu ukupnih izdataka čine izdaci za bruto plaće i naknade, koji su u odnosu na prošlu godinu kako je već rečeno smanjeni nominalno za 1,36%, realno za 5,88% (indeks troškova života 104,8) s udjelom od 52,79% u ukupnim izdacima.

Sagledavaju li se ukupna davanja zaposlenicima, što znači da se bruto plaćama i naknadama pribroje i doprinosi na plaće, te i drugi izdaci za zaposlene kao troškovi prijevoza i ostali nematerijalni izdaci (jubilarne nagrade, otpremnine, pomoći i dr.) proizlazi da je udjel ukupnih davanja za 2,09% niži u 2001. godini u odnosu na 2000. godinu, odnosno da je smanjen od 65,60% na 64,23%.

Jedan od uzroka tome je i primjena Uredbe Vlade Republike Hrvatske o "nazivima radnih mjesta i koeficijentima složenosti poslova u javnim službama", koja se primjenjuje i u djelatnosti zdravstva.

Izdaci poslovanja po tipu bolničkih zdravstvenih ustanova
u 2000. i 2001. godini

	Ukupani izdaci			Materijalni izdaci			Ostali izdaci			Bruto plaća doprin. i ostala izdvajanja za zaposlenike			Bruto plaća u ukupnim izdacima		Materijal.izdaci u ukupnim izdacima	
	2000.	2001.	Indeks	2000.	2001.	Indeks	2000.	2001.	Indeks	2000.	2001.	Indeks	2000.	2001.	2000.	2001.
KBC	1.118.556	1.139.993	101,92	391.167	416.917	106,58	46.731	37.809	87,71	680.658	685.267	100,68	60,85	60,11	34,97	36,57
KB	1.517.370	1.530.903	100,89	474.316	497.102	104,80	64.419	67.555	104,87	978.635	966.246	98,63	64,50	63,12	31,26	32,47
Klinike	517.985	515.297	99,48	206.435	199.016	96,41	20.926	23.746	113,48	290.623	292.536	100,66	56,11	56,77	39,85	38,62
Opće bolnice	2.143.197	2.125.487	99,17	537.032	546.505	101,76	85.615	105.385	123,09	1.520.551	1.473.596	96,91	70,95	69,33	25,06	25,71
Spec.bol.	842.234	846.665	100,53	210.681	228.595	108,50	74.827	80.196	107,18	556.725	537.873	96,61	66,10	63,53	25,01	27,00
Bolnice - ukupno	6.139.342	6.158.345	100,31	1.819.631	1.888.135	103,76	292.518	314.691	107,58	4.027.192	3.955.518	98,22	65,60	64,23	29,64	30,66

Struktura ukupnih izdataka u 2000. i 2001. godini
po tipu ustanove u okviru bolničke zdravstvene zaštite

- %

	Bruto plaće, doprin. na plaće i ostali izdaci za zaposlenike		Materijalni izdaci u ukupnim izdacima		Ostali izdaci u ukupnim izdacima	
	2000.	2001.	2000.	2001.	2000.	2001.
KBC	60,85	60,11	34,97	36,57	4,18	3,32
KB	64,50	63,12	31,26	32,47	4,25	4,41
Klinike	56,11	56,77	39,85	38,62	4,04	4,61
Opće bolnice	70,95	69,33	25,06	25,71	3,99	4,96
Specijal.bolnice	66,10	63,53	25,01	27,00	8,88	9,47
Ukupno bolnice	65,60	64,23	29,64	30,66	4,76	5,11

Udjel bruto plaća, doprinosa i ostalih izdavanja za zaposlene po tipu ustanove je u ukupnim izdacima kod općih bolnica veći od prosječnog udjela bruto plaće svih bolnica, dok je udjel bruto plaće u KBC, KB, klinikama, specijalnim bolnicama niži od prosječnog udjela.

Analizira li se udjel bruto plaće u izdacima unutar pojedinog tipa ustanove, udjel je neujednačen kod ustanova u istoj djelatnosti. Tako je udjel bruto plaće u KBC-u Rijeka 63,76%, a u KBC-u Zagreb je niža za 5,8 strukturna dijela i iznosi 57,98%.

Kod kliničkih bolnica najniži udjel bruto plaće je u KB Dubrava i to 58,41%, dok je kod ostalih kliničkih bolnica udjel gotovo podjednak i iznosi oko 64%, osim kod KB Merkur, gdje iznosi 61,94%.

Kod klinika udjel bruto plaće se kreće od 51,94% u Klinici "V.Vrhovac" do 59,70% u Klinici za dječje bolesti. U općim bolnicama raspon udjela se kreće od 63,38% u OB Šibenik (OB Knin 58,43%), do 76,51% u OB Pula. Treba reći da od ukupnog broja općih bolnica (23) čak u 12 udjel bruto plaće prelazi 70% ukupnih izdataka.

Kod specijalnih bolnica udjel bruto plaće u ukupnim izdacima kreće se od 60,35% u Klenovniku do 77,03% u SB Goljak, dok se u psihijatrijskim bolnicama udjel kreće od najnižeg udjela u psihijatrijskoj bolnici Jankomir 61,49% do 71,52% u Popovači. Udjel bruto plaća u rehabilitacijskim centrima je također različit, kreće se od 58,34% u Krapinskim toplicama do 65,57% u Daruvarskim toplicama, ali treba imati u vidu da rehabilitacijski centri posluju i po posebnim programima.

Iz svega proizlazi, da pri tako visokom udjelu bruto plaće i ostalih davanja za zaposlene u ukupnim izdacima, ostaje vrlo malo, čak nedovoljno za materijalne izdatke uključujući i lijekove i potrošni medicinski materijal, namirnice, energente i drugo, a da se ne spominju investicijska ulaganja i znavljanje opreme. Racionalizacijom, odnosno svođenjem broja zaposlenih u određene normative i standarde (zaposleni po krevetu) taj odnos bi se znatno promjenio.

Masa bruto plaća i dežurstva, pripravnost i prosječna bruto plaća po zaposlenom u pojedinom tipu bolničke zdravstvene ustanove u 2000. i 2001. godini prikazana je u slijedećem pregledu:

	Bruto plaće – 000 kn			Dežurstva i pripravnost - kn			Udio dežurstva u bruto plaći		Prosj.plaća po zaposlenom – bruto - kn		
	2000.	2001.	Indeks	2000.	2001.		2000.	2001.	2000.	2001.	Indeks
KBC	553.796	560.298	101,17	50.709	51.990	102,53	9,16	9,28	6.420	6.471	100,79
KB	800.626	798.374	99,72	88.265	90.930	103,02	11,02	11,39	6.938	6.885	99,24
Klinike	236.717	240.361	101,54	21.254	21.589	101,58	8,98	8,98	6.671	6.722	100,76
Opće bolnice	1.243.639	1.213.586	97,58	131.694	132.180	100,37	10,59	10,89	6.748	6.574	97,42
Spec.bolnice	452.234	438.221	96,90	17.964	18.685	104,01	3,97	4,26	5.932	5.762	97,13
Ukupno bolnice	3.287.012	3.250.840	98,90	309.886	315.374	101,77	9,43	9,70	6.605	6.515	98,64

Iz pregleda je vidljivo da je masa plaća kao i prosječna bruto plaća po zaposlenom u 2001. godini i nominalno i realno manja nego u 2000. godini. Masa bruto plaća nominalno je smanjena za 1,10%, a realno 5,63%.

Prosječna mjesečna bruto plaća po zaposleniku na razini svih ustanova bolničke zdravstvene zaštite smanjena je od 6.605 kn na 6.515 kn (1,36%) u 2001. godini. Deflacioniramo li prosječne bruto plaće indeksom troškova života koji iznosi - indeks 104,8, bilježi se realno smanjenje prosječnih bruto plaća po zaposlenom od 5,88%.

Po vrstama ustanova, ispod prosječne bruto plaće po zaposleniku u bolničkoj zdravstvenoj zaštiti je plaća u specijalnim bolnicama i to za 11,56%, u kliničkim bolničkim centrima nešto ispod prosjeka (0,68%), dok je bruto plaća po zaposleniku u općim bolnicama na razini prosjeka, a u klinikama za 3,18%, a u kliničkim bolnicama za 5,68% iznad prosjeka svih bolnica.

Sagleda li se prosječna bruto plaća po zaposlenom unutar pojedinog tipa bolničkih zdravstvenih ustanova, kao i unutar istog tipa, primjetne su dosta velike razlike.

Obzirom, da se primjenjuju isti koeficijenti za pojedina radna mjesta, na razlike sasvim sigurno utječu dežurstva i pripravnost čiji udjel u bruto plaći u prosjeku iznosi 10% (9,70%), a unutar svih bolnica udjel dežurstva kreće se od 4,26% u specijalnim bolnicama, do 11,39% u kliničkim bolnicama.

U okviru samih bolnica udjel dežurstva i pripravnosti je različit od ustanove do ustanove. Tako se udjel u okviru kliničkih bolnica kreće od 8,71% u KB Dubravi, do 13,98% u KB Sestre Milosrdnice, u klinikama od 3,99% u "Fran Mihaljević" do 12,01% u Klinici za tumore, u općim bolnicama od 8,04% u OB Zabok pa do 18,43% u OB Gospić, 15,99% OB Knin, 15,91% u OB Požega, 13,14% u OB Vukovar i dalje redom. Kod specijalnih bolnica udjel dežurstva i pripravnosti se kreće od 1,53% u SB Vrapče pa do 11,43% u SB Duga Resa itd.

Pregled bruto plaća i udjel dežurstava po ustanovama priložen je u dokumentaciji.

ZAPOSLENICI

Od ukupnog broja zaposlenih u zdravstvu Hrvatske, najveći broj djelatnika 74,39% zaposleno je u bolničkoj zdravstvenoj zaštiti.

Prema kadrovskim zapisima ustanova na dan 31.12.2001. godine u bolničkoj zdravstvenoj zaštiti na razini Republike Hrvatske zdravstvenu zaštitu pružalo je 27.891 zdravstvenih

djelatnika uz prateće administrativno-tehničko osoblje od 14.762 djelatnika ili ukupno 42.653 osobe.

Ukupan broj zaposlenih u bolničkoj zdravstvenoj zaštiti na dan 31.12.2001. godine u odnosu na 2000. godinu smanjen je za 211 djelatnika ili za 1,5%, unutar kojih je povećan broj zdravstvenih djelatnika za 74 zaposlenika, dok je broj zaposlenih u administrativno-tehničkim službama smanjen za 285 osoba ili za oko 2%. Povećan je udjel zdravstvenih djelatnika, a smanjen udjel administrativno-tehničkog osoblja u ukupnom broju zaposlenih.

Broj zaposlenih djelatnika na dan 31.12.2000. i 31.12.2001. godine u bolničkim ustanovama na razini Hrvatske i po tipovima bolničkih ustanova prikazan je u sljedećoj tablici:

Broj zaposlenih djelatnika na dan 31.12.1999. i 31.12.2000. god.
u zdravstvenim ustanovama bolničke zdravstvene zaštite i struktura

	Zdravstveni djelatnici			Admin.-tehnič. djelat.			Broj zaposlenih ukupno			Udjel u ukup. broju zapos. zdrav.djelat.		Udjel u ukup. broju zapos. admin.-tehnič.	
	2000.	2001.	Indeks	2000.	20001.	Indeks	2000.	2001.	Indeks	2000.	2001.	2000.	2001.
KBC	4.992	5.011	100,38	2.469	2.420	98,02	7.461	7.431	99,60	66,91	67,43	33,09	32,57
KB	6.858	6.794	99,07	3.352	3.397	101,34	10.210	10.191	99,81	67,17	66,67	32,89	33,33
Klinike	2.140	2.142	100,09	1.009	970	96,13	3.149	3.112	98,83	67,96	68,83	32,04	31,17
Opće bolnice	10.372	10.442	100,67	4.970	4.847	97,53	15.342	15.289	99,65	67,61	68,30	32,39	31,70
Spec.bol.	3.455	3.502	101,36	3.247	3.128	96,34	6.702	6.630	98,93	51,55	52,80	48,45	47,18
Ukupno bolnice	27.817	27.891	100,27	15.047	14.762	98,11	12.864	12.864	99,51	64,90	65,39	35,10	34,61

Izvor: Evidencija kadrova zdravstvenih ustanova

Na razini bolničke zdravstvene zaštite u ukupnom broju zaposlenih u prosjeku su 65,39% zdravstveni djelatnici, a 34,61% administrativno-tehničko ili nezdravstveno osoblje.

Od prosječno zaposlenih svih djelatnika u bolničkoj zdravstvenoj zaštiti na razini Hrvatske, udjel zdravstvenih djelatnika je iznad prosjeka u svim tipovima bolnica osim specijalnih.

Kod specijalnih bolnica, udjel zdravstvenih djelatnika je ispod prosjeka i iznosi 52,80% ukupno zaposlenih u bolnicama, što nameće specifičnost liječenja u tim ustanovama, veći broj pratećeg osoblja, što opravdava i veći udjel administrativno-tehničkog osoblja (47,18%) od prosječnog udjela nezdravstvenih djelatnika (34,61%) u ukupnom broju zaposlenih u bolnicama. Udjel administrativno-tehničkog osoblja u ostalim ustanovama kreće se od 31,17% u klinikama do 33,33% u kliničkim bolnicama.

Odnos zdravstvenog osoblja prema administrativno-tehničkom osoblju na razini ukupne bolničke zaštite i po tipu bolnice nije u 2001. god. bitnije promjenjen.

Na razini ukupnih bolničkih ustanova na jednog zaposlenog zdravstvenog djelatnika dolazi 0,53% administrativno-tehničkog osoblja, dok je taj odnos kod KBC 0,48%, KB 0,50%, klinika 0,45%, općih bolnica 0,46%, a kod specijalnih bolnica, na jednog zdravstvenog djelatnika dolazi 0,89% pratećeg osoblja.

Sagledava li se nadalje, koliko zaposlenih djelatnika ukupno, te koliko zdravstvenih i nezdravstvenih djelatnika zdravstvenih ustanova "opslužuje" jednu postelju s obzirom na ukupno raspoloživi kapacitet postelja i s obzirom na ugovoreni broj postelja vidi se sljedeće:

Pokazatelji zaposlenih po postelji

	Ukupan broj postelja (instalirani)						Ugovoreni broj postelja					
	ukup.zapos. djelatnici		zdravstveni djelatnici		administrat.-tehnič.djelat.		ukupno zapos.djelat.		zdravstveni djelatnici		administrat.-tehnič.djelat.	
	2000.	2001.	2000.	2001.	2000.	2001.	2000.	2001.	2000.	2001.	2000.	2001.
KBC	2,30	2,33	1,54	1,57	0,76	0,76	2,47	2,46	1,65	1,66	0,82	0,80
KB	2,03	2,08	1,37	1,39	0,67	0,69	2,22	2,24	1,49	1,50	0,73	0,75
Klinike	2,32	2,31	1,58	1,59	0,74	0,72	2,76	2,73	1,87	1,88	0,88	0,85
Opće bolnice	1,88	1,88	1,27	1,29	0,61	0,60	1,98	2,03	1,34	1,39	0,64	0,64
Spec.bol.	0,71	0,70	0,37	0,37	0,34	0,33	0,95	0,94	0,49	0,49	0,46	0,44
Ukupno bolnice	1,57	1,58	1,02	1,03	0,55	0,55	1,82	1,83	1,18	1,20	0,64	0,63

Iz podataka u tablici je vidljivo, da na razini bolničke zdravstvene zaštite na ukupan broj postelja (instaliranih) u prosjeku na jednu postelju dolazi 1,03 zdravstveni djelatnik i 0,55 administrativno-tehničkog osoblja, dok na ukupno ugovoreni broj postelja taj je odnos nešto veći i u prosjeku na jedan ugovoreni krevet dolazi 1,20 zdravstvenih djelatnika, a 0,63 administrativno-tehničkog osoblja.

Po pojedinom tipu ustanova unutar bolničke zdravstvene zaštite na ukupan broj postelja odnos zaposlenih zdravstvenih djelatnika po jednoj postelji i administrativno-tehničkog osoblja je različit i zavisi o specifičnosti ustanove.

Tako najveći broj zdravstvenih djelatnika na jednu postelju dolazi na klinikama i to 1,59, uz 0,72 pomoćnog osoblja, zatim u kliničkim bolničkim centrima gdje jednu postelju "opslužuje" 1,57 zdravstveni djelatnik uz 0,76 administrativno-tehničkog osoblja, a kod specijalnih bolnica na jednu postelju dolazi 0,37 zdravstveni djelatnik uz 0,33 pomoćnog osoblja.

Po pojedinim ustanovama ti odnosi unutar istog tipa ustanova su različiti. Tako na primjer u okviru kliničkih bolnica na jednu postelju dolazi od 1,20 u KB Osijek do 1,71 u KB Dubrava zdravstveni djelatnik, u KBC Zagreb 1,77 u KBC Rijeka 1,33, u klinikama od 1,22 u "Fran Mihaljević" do 2,20 u dječjoj bolnici Klaićeva. U općim bolnicama na jednu postelju dolazi od 1,79 zdravstvenog djelatnika u OB Pakrac do 1,03 u OB Sisak i OB Našice i dalje redom.

U specijalnim bolnicama, zbog specifičnosti samih ustanova na jednu postelju dolazi manje od jednog zdravstvenog djelatnika (osim kod SB Srebrnjak i SB Kuljuljevićeva) i to od 0,24 u SB Daruvarske toplice do 0,81 u Rockefellerovoj i 0,83 u SB Goljak. U nekim specijalnim bolnicama odnos zdravstvenih djelatnika i pomoćnog osoblja po jednoj postelji je dosta neujednačen. Tako u SB Novi Marof na jednu postelju dolazi 0,40 zdravstvenog djelatnika i 0,34 pomoćnog osoblja, SB Klenovnik 0,37 zdravstveni djelatnik i 0,29 pomoćnog osoblja, u psihijatrijskim bolnicama taj odnos je gotovo izjednačen, kod SB Ugljan 0,27 zdravstveni djelatnik i 0,26 pomoćno osoblje, a kod SB Rab odnos je 0,26 - 0,18, Jankomir 0,32 - 0,19, Vrapče 0,45 - 0,28 itd.

Analizira li se broj zaposlenih na ugovoreni broj kreveta koji je na razini bolničke zdravstvene zaštite manji za 13,65% od ukupnog broja postelja proizlazi da na jednu ugovorenu postelju dolazi u prosjeku 16,50% više zdravstvenih djelatnika i 14,55% više pomoćnog osoblja.

Odnos zdravstvenih djelatnika i administrativno-tehničkog osoblja gotovo je isti i na ugovoren broj i na ukupan broj postelja.

ISKORIŠTENOST KAPACITETA

Poslovanje zdravstvenih ustanova kako je već rečeno regulirano je na osnovu Ugovora o provođenju zdravstvene zaštite u primarnoj, sekundarnoj i tercijarnoj razini zdravstvene zaštite.

Ustanove bolničke zdravstvene zaštite posluju na osnovi sklopljenih ugovora o provođenju bolničke i specijalističko-konzilijarne zdravstvene zaštite bolesnika od akutnih i kroničkih bolesti, koji sadrži i ugovaranje ležajnih kapaciteta uključujući i dnevni smještaj vezan na korištenje bolničke i specijalističko-konzilijarne zdravstvene zaštite.

Osnovni pokazatelji o izvršenom liječenju u bolničkoj zdravstvenoj zaštiti na razini Hrvatske u 2000. godini i u 2001. godini pokazuju sljedeće:

	2000.	2001.	Indeks
- broj liječenih bolesnika	701.527	710.943	101,34
- broj dana bolničkog liječenja	8.216.511	8.097.855	98,55
- prosječno trajanje bolnič.dana liječenja	11,71	11,39	97,27
- iskorištenost kapaciteta prema ukupno instalir. broju postelja - %	84,54	83,86	99,02
- iskorištenost kapaciteta prema ugovorenom broju postelja - %	97,61	97,12	99,50

Kako je vidljivo na razini Hrvatske broj liječenih bolesnika u 2001. godini za 1,34% je veći od broja liječenih bolesnika u 2000. godini uz istodobni pad broja dana bolničkog liječenja od 1,45%, i prosječnog (boravka) trajanja bolničkog liječenja od 11,71 dan na 11,39 dana ili za 2,73%.

Popunjenost bolničkih postelja u odnosu na ukupan broj instaliranih kapaciteta (postelja) na razini cjelokupne bolničke zdravstvene zaštite je 83,86% i nešto je manji (0,98%) od popunjenih kapaciteta prošle godine, kada je popunjenost iznosila 84,54%.

Istodobno je iskorištenost kapaciteta ugovorenih postelja niža u 2001. godini za 0,50% i iznosi 97,12% u odnosu na 2000. godinu kada je iskorištenost kapaciteta bila 97,61%.

Naturalni pokazatelji o izvršenom liječenju
- prema tipu bolničke ustanove -

	2000.	2001.	Indeks
- broj liječenih bolesnika			
KBC	105.077	108.666	103,42
KB	157.959	159.493	100,97
Klinike	45.446	46.072	101,38
Opće bolnice	301.487	302.497	100,34
Specijalne bolnice	91.558	94.215	102,90
Ukupno:	701.527	710.943	101,34
- broj dana bolničkog liječenja			
KBC	999.268	988.496	98,92
KB	1.569.117	1.550.903	98,84
Klinike	447.330	445.007	99,48
Opće bolnice	2.595.299	2.517.072	96,99
Specijalne bolnice	2.605.497	2.596.377	99,65
Ukupno:	8.216.511	8.097.855	98,55
- prosječ. trajanje bolnič. liječenja			
KBC	9,51	9,10	95,69
KB	9,93	9,72	97,89
Klinike	9,84	9,66	98,17
Opće bolnice	8,61	8,32	96,63
Specijalne bolnice	28,46	27,56	96,84
Ukupno:	11,71	11,39	97,27
- popunjenost bolnič.postelja (%) na ukupan (instalir.) broj postelja			
KBC	94,49	95,14	100,69
KB	84,56	85,18	100,73
Klinike	90,33	90,49	100,18
Opće bolnice	87,80	86,51	98,53
Specijalne bolnice	77,45	76,14	98,31
Ukupno:	84,54	83,86	99,02
- popunjenost bolnič.postelja prema ugovorenom broju postelja - %			
KBC	101,66	100,53	98,89
KB	92,30	91,94	99,61
Klinike	107,18	107,03	99,86
Opće bolnice	92,74	93,28	100,58
Specijalne bolnice	103,12	101,47	98,40
Ukupno:	97,61	97,12	99,50

Naturalni pokazatelji iskazani prema pojedinom tipu ustanove unutar bolničke zdravstvene zaštite bilježe u kliničkim bolnicama (KB) i općim bolnicama gotovo isti broj liječenih bolesnika, dok je broj liječenih bolesnika u kliničkim bolničkim centrima (KBC) veći za 3,42% i klinikama za 1,38%, a u specijalnim bolnicama za 2,90% u odnosu na broj liječenih bolesnika u 2000. godini.

Nadalje, bolničke ustanove na razini Republike Hrvatske u 2001. godini raspolagale su ukupno sa 26.998 postelja, što je 240 postelja ili 0,88% manje od raspoloživih - instaliranih postelja (27.238) u 2000. godini. Isto tako smanjen je i ukupan broj postelja prema tipu bolnica, osim u specijalnim bolnicama gdje je ukupan broj postelja na razini prošle godine.

Kako je već navedeno, ugovorom o provođenju zdravstvene zaštite utvrđuje se i broj otkupljenih postelja za osiguranike Zavoda za svaku godinu.

Tako je Zavod za 2001. godinu na razini cjelokupne bolničke zdravstvene zaštite ugovorio 23.313 postelja od ukupno instaliranih 26.998 postelja ili 86,35%, dok je u 2000. godini ugovoreno 23.590 od ukupno 27.238 postelja ili 86,61%, iz čega proizlazi da su ugovoreni kapaciteti u 2001. godini manji od ugovoreni kapaciteta prošle godine.

Ugovoreni broj kreveta, gledano prema tipu bolnice je isti kao u 2000. godini u KBC, gotovo isti u klinikama i specijalnim bolnicama, dok je kod KB u 2001. godini 57 postelja, a u općim bolnicama 210 postelja ugovoreno manje u odnosu na prošlu godinu.

Analizira li se odnos postojećih i ugovoreni postelja, odnos je različit od ustanove do ustanove, no u većini ustanova su ugovoreni kapaciteti (postelje) sa Zavodom manji od ukupno raspoloživih, što upućuje ustanove na tržišno poslovanje, na posebne programa - marketing za svestraniju i bolju ponudu zdravstvenog turizma.

Od ukupno 64 ustanova bolničke zdravstvene zaštite Zavod je sa 15 ustanova ugovorio sve postojeće instalirane kapacitete, dok sve ostale ustanove raspoložuju s većim kapacitetima od ugovorenog broja. Posebice je manje ugovoreni postelja u odnosu na ukupno raspoložive u specijalnim bolnicama za medicinsku rehabilitaciju, koje su dijelom svojih kapaciteta orijentirane na hotelsko-smještajne djelatnosti, zdravstveni i rekreacijski turizam. Tako je od ukupnih kapaciteta, odnosno 1.045 postelja SB Varaždinske toplice, Zavod otkupio 561 postelju ili 53,68%, kod Krapinskih toplica od ukupno 648 postelja ugovoreno je 570 ili 87,96%, Stubičkih toplica od 363 ukupnih, ugovoreno je 136 postelja ili 37%, kod SB Vela Luka ugovoreno je 37% postojećih kapaciteta itd., pa se može zaključiti da je za taj tip bolnica ugovoreno u prosjeku manje od 50% raspoloživih kapaciteta, što rezultira i na duže čekanje osiguranih osoba Zavoda na rehabilitaciju.

Ukupan broj instaliranih postelja, ugovoren broj postelja, udjel ugovorenih u ukupnom broju postelja kao i popunjenost kapaciteta u odnosu na ukupan i ugovoreni broj prema tipu ustanova vidi se iz sljedećeg pregleda:

	Ukupan broj postelja			Ugovoreni broj postelja			Popunjeni broj postelja			Udio ugovorenih postelja u ukupnom broju %		Popunjenost kapaciteta			
	2000.	2001.	Indeks	2000.	2001.	Indeks	2000.	2001.	Indeks	2000.	2001.	na ukupan broj		na ugovoren broj	
												2000.	2001.	2000.	2001.
KBC	3.248	3.190	98,21	3.019	3.019	100,00	3.069	3.035	98,89	92,95	94,64	94,49	95,14	101,66	100,53
KB	5.021	4.904	97,67	4.600	4.543	98,76	4.246	4.177	98,37	91,62	92,64	84,56	85,18	92,30	91,94
Klinike	1.355	1.346	99,34	1.142	1.138	99,65	1.224	1.218	99,51	84,28	84,55	90,33	90,49	107,18	107,03
Opće bolnice	8.177	8.120	99,30	7.741	7.531	97,29	7.179	7.025	97,85	94,67	92,75	87,80	86,51	92,74	93,28
Spec.bol.	9.437	9.438	100,01	7.088	7.082	99,92	7.309	7.186	98,32	75,11	75,04	77,45	76,14	103,12	101,47
Ukupno	27.238	26.998	99,12	23.590	23.313	98,83	23.027	22.641	98,32	86,61	86,35	84,54	83,86	97,61	97,12

Iz tablice je vidljivo, da je stupanj iskorištenosti kapaciteta ili popunjenost postelja u 2001. godini kod klinika za 7,03% veća u odnosu na ugovoreni broj postelja s prosječnom popunjenošću od 1.218 postelja (ugovoreno 1.138), kod specijalnih bolnica za 1,47% s prosječnom popunjenošću od 7.186 postelja (ugovoreno 7.082), kod općih bolnica popunjenost kapaciteta je manja za 6,72% sa prosječnom popunjenošću od 7.025 postelja (ugovoreno 7.531), dok je kod kliničkih bolnica iskorištenost kapaciteta manja za 8,06% s prosječnom popunjenošću od 4.177 postelja (ugovoreno 4.543), a u kliničkim bolničkim centrima popunjenost kapaciteta je na razini ugovorenih.

Slijedi pregled broja liječenih bolesnika u bolničkim zdravstvenim ustanovama kao i prema tipu bolničkih ustanova u 2000. i 2001. godini.

Broj liječenih bolesnika i broja dana liječenja
u 2000. i 2001. godini

	Broj bolesnika			Broj dana liječenja			Prosjek bolničkog liječ.		
	2000.	2001.	Indeks	2000.	2001.	Indeks	2000.	2001.	Indeks
KBC	105.077	108.666	103,42	999.268	988.496	98,92	9,51	9,10	95,69
KB	157.959	159.493	100,97	1.569.117	1.550.903	98,84	9,93	9,72	97,89
Klinike	45.446	46.072	101,38	447.330	445.007	99,48	9,84	9,66	98,17
Opće bolnice	301.487	302.497	100,34	2.595.299	2.517.072	96,99	8,61	8,32	96,63
Spec.bolnice	91.558	94.215	102,90	2.605.497	2.596.377	99,65	28,46	27,56	96,84
Ukupno bolnice	701.527	710.943	101,34	8.216.511	8.097.855	98,56	11,71	11,39	97,27

Tijekom 2001. godine u bolničkim zdravstvenim ustanovama liječeno je 710.943 bolesnika, što je 1,34% više u odnosu na 2000. godinu.

Porast broja liječenih bolesnika ostvaren je u kliničkim bolničkim centrima za 3.589 bolesnika ili za 3,42%, za 2.657 bolesnika u specijalnim bolnicama ili za 2,90%, u klinikama za 626 bolesnika ili za 1,38%, dok je broj liječenih bolesnika u kliničkim bolnicama i općim bolnicama na razini liječenih bolesnika 2000. godine.

Iz tablice je vidljivo, da je istodobno sa povećanjem broja liječenih bolesnika, smanjen i broj dana liječenja i prosjek ležećih dana kako na razini cjelokupne bolničke zdravstvene zaštite tako i po tipu ustanova bolničke zdravstvene zaštite.

Tako je prosječna duljina liječenja - dani ležanja na razini svih bolničkih ustanova u 2001. godini bila 11,39 dana i manja je od prosječne duljine liječenja za 2,73% u 2000. godini kada je bolesnik na bolničkom liječenju u prosjeku boravio 11,71 dan.

Iz podataka je također vidljivo da je znatno iznad prosječne duljine liječenja, liječenje u specijalnim bolnicama, zbog samog načina liječenja, prosječan boravak bolesnika 27,56 dana u 2001. godini, što je manje za 3,16% od prosječnog boravka bolesnika u 2000. godini.

ANALIZA FINANCIJSKIH I NATURALNIH POKAZATELJA

Cjelovito izvješće o financijskom poslovanju zdravstvenih ustanova na razini Republike Hrvatske za 2001. godinu sadrži iskazane ostvarene financijske pokazatelje za ukupnu bolničku zdravstvenu zaštitu. U ovom dijelu izvješća iskazuju se odvojeno financijski i prirodni pokazatelji za bolničku i specijalističko-konzilijarnu zdravstvenu zaštitu, s time, da je prikazan i ostvareni prihod u 2001. godini i fakturirana realizacija - izvršen rad koji nije u potpunosti plaćen zbog vraćenih računa iznad utvrđenih limita.

Obrađeni su i najveći troškovi u poslovanju ustanova i to prosječni troškovi lijekova, potrošnog medicinskog materijala, krvi i krvnih pripravaka, medicinskih plinova i živežnih namirnica po popunjenoj postelji i po danu liječenja, da se vidi koliki je stvarni trošak po popunjenoj postelji.

Podsjećamo da je u 2001. godini u ustanovama bolničke zdravstvene zaštite (uključujući dakle i specijalističko-konzilijarnu zaštitu) na razini Republike Hrvatske prema podacima iz godišnjih izvješća zdravstvenih ustanova ostvaren ukupan prihod u iznosu 6.250.330 tisuća kuna nominalno je povećan za 1,54%, no realno je manji za 3,20% u odnosu na 2000. godinu.

U ukupno ostvarenom prihodu, ustanove i dalje ostvaruju prihod u visokom postotku udjela od Zavoda na osnovi ugovora, a znatno manjim postotkom udjela ostalih korisnika, participacije, te ostalih i izvanrednih prihoda.

Treba reći, da prihode od Zavoda u iznosu od 5.675.565 tisuća kuna čine, proračuni bolnica na osnovu kojih su bolničke zdravstvene ustanove ostvarile prihod u iznosu od 5.649.611 tisuća kuna i dio sredstava vezanih na ugovore provođenja primarne zdravstvene zaštite (laboratorij) u iznosu od 25.955 tisuća kuna koji zajedno u strukturi ukupnih prihoda čine 90,80%.

Od pružanja usluga drugim zdravstvenim ustanovama na razini cjelokupne bolničke zdravstvene zaštite ostvaren je prihod od 54.096 tisuća kuna i smanjen je za 17,50%, te u strukturi čini manje od 1% (0,87%).

Treba spomenuti i prihode od ostalih korisnika i ostale prihode, koji su ostvareni u iznosu od 189.605 tisuća, odnosno 177.839 tisuća kuna i u strukturi čine 3,03% odnosno 2,85%, dok prihodi od participacije i izvanredni prihodi čine tek 0,68%, odnosno 1,77% sveukupnih prihoda.

Analiziraju li se ukupno ostvareni prihodi po vrstama - tipu zdravstvenih ustanova, vidljivo je da prihodi od Zavoda u svim djelatnostima prelazi 90% ukupnih prihoda (u KBC 93,48%, KB 94,86%, klinikama 92,05%, OB 91,96%) osim kod specijalnih ustanova gdje prihodi od Zavoda čine 76,06% sveukupnih prihoda.

Slijedi pregled ukupnog prihoda po postelji iskazan na ukupne, na ugovorene i popunjene kapacitete - postelje dok je prihod ostvaren na osnovi ugovora s Zavodom iskazan na ugovoren broj postelja.

Prihod po postelji *

- kn

	Ukupan prihod (financijsko izvješće)											
	Na ukupan broj postelja			Na ugovoren broj postelja			Na popunjeni broj postelja			Prihodi od Zavoda na ugovoreni broj postelja		
	2000.	2001.	Indeks	2000.	2001.	Indeks	2000.	2001.	Indeks	2000.	2001.	Indeks
KBC	344.900	366.436	106,24	371.062	387.191	104,35	365.017	385.150	105,52	346.461	361.942	104,47
KB	303.494	314.192	103,51	331.270	339.158	102,38	358.889	368.876	102,78	314.585	321.733	102,27
Klinike	383.532	383.822	100,08	455.065	453.976	99,76	425.622	424.158	99,66	424.616	420.362	99,00
Opće bolnice	261.515	265.571	101,55	276.245	286.341	103,65	294.506	306.966	104,23	259.474	263.318	101,48
Spec.bolnice	90.416	91.919	101,66	120.381	122.498	101,76	118.196	120.726	102,14	95.384	93.167	97,68
Ukupno bolnice	225.978	231.510	102,44	260.934	268.105	102,75	267.441	276.062	103,22	240.044	243.451	101,42

* Napominje se da su u Financijskom izvješću iskazani ukupni prihodi koji sadrže prihode ostvarene pružanjem usluga bolničke zdravstvene zaštite i specijalističko-konzilijarne zdravstvene zaštite. Obzirom, da nisu raspoloživi podaci za pojedinačne usluge, izvedeni pokazatelji su dati na osnovi ukupnog prihoda.

Iz tablice je vidljivo, da je prihod po popunjenoj postelji u 2001. godini na razini svih bolničkih ustanova za 2,97% veći od prihoda po ugovorenoj postelji.

Po vrstama - tipu zdravstvenih ustanova prihod po popunjenoj postelji veći je kod prihoda po ugovorenoj postelji u kliničkim bolnicama za 8,76%, općim bolnicama za 7,20%, dok je kod klinika i specijalnih bolnica manji za 6,57% odnosno za 1,45%. Prihod po popunjenom krevetu u bolničkim centrima na razini je prihoda po ugovorenem krevetu.

U tablici koja slijedi, prikazani su izdaci ukupne bolničke zaštite zajedno sa specijalističko-konzilijarnom zaštitom na ukupan broj, ugovoren broj i popunjen broj postelja, s obzirom da se ne raspolaže podacima o izvršenim troškovima odvojeno za bolničko liječenje i odvojeno za troškove specijalističko-konzilijarne zdravstvene zaštite.

Ukupni izdaci po postelji na popunjeni broj postelja

- kn

	Na ukupan broj postelja			Na ugovoren broj postelja			Prihod od Zavoda na ugovoreni broj postelja		
	2000.	2001.	Indeks	2000.	2001.	Indeks	2000.	2001.	Indeks
KBC	344.383	357.364	103,77	370.505	377.606	101,92	364.469	375.615	103,06
KB	302.205	312.174	103,30	329.863	336.981	102,16	357.365	366.508	102,56
Klinike	382.277	383.836	100,15	453.577	452.810	99,83	413.516	423.068	102,31
Opće bolnice	262.101	261.759	99,87	276.863	282.232	101,94	294.137	302.560	102,86
Spec.bolnice	89.248	89.708	100,52	118.825	119.552	100,61	128.945	117.822	91,37
Ukupno bolnice	225.396	228.104	101,20	260.252	264.159	101,50	269.700	272.000	100,85

Analizira li se prihod i izdatak iskazan po posteljama (ukupnim, ugovorenim, popunjenim) u prethodnim tablicama, proizlazi da je izdatak pokriven prihodom kako na razini ukupne bolničke zaštite tako i po vrstama - tipu zdravstvene ustanove.

Nadalje, uz analizu iskorištenosti kapaciteta - popunjenosti postelja, kako ukupno raspoloživih tako i ugovorenih od strane Zavoda, zatim prikaza broja bolesnika, broja dana bolničkog liječenja, iskazuju se prihodi zdravstvenih ustanova po osnovi bolničkog liječenja i specijalističko-konzilijarne zdravstvene zaštite u 2001. godini.

Poznato je, da zdravstvene ustanove primjenjujući knjigovodstvena načela - sukladno Uredbi o računovodstvu neprofitnih organizacija - po čemu je ukupan prihod samo naplaćena realizacija, a iskazan izdatak samo plaćeni izdatak, znači da se prihodima i izdacima prikazuju samo novčani tijekovi, a ne odnos izvršenog rada i materijalne potrošnje.

Treba reći, da i u 2001. godini određeni broj zdravstvenih ustanova nije izvršenim radom - računima opravdao ugovorom utvrđeni proračun, dok je dijelu zdravstvenih ustanova bolničke zdravstvene zaštite vraćen određeni broj računa zbog prekoračenja ugovorenog limita. U 2001. godini deset bolnica (sedam općih bolnica i tri specijalne bolnice) nije izvršilo dovoljno usluga pa nisu ni ispostavile dovoljno računa u odnosu na doznačena sredstva - proračune, što znači da je tim bolnicama doznačeno više sredstava u iznosu od 77 milijuna kuna.

Stoga se daje kratak prikaz prihoda po osnovu bolničkog liječenja - dakle prihoda koji je naplaćen, i prikaz fakturirane realizacije - stvarno izvršenog rada.

	Prihod bolničkog liječenja			Prihod bolničkih liječenja po broju postelja - kn								
	(Financijsko izvješće) - 000 kn			Ugovorenih			Popunjenih			Broj dana liječ.		
	2000.	2001.	Indeks	2000.	2001.	Indeks	2000.	2001.	Indeks	2000.	2001.	Indeks
KBC	739.178	761.052	1,03	244.842	252.087	1,03	240.853	250.758	1,04	740	770	1,04
KB	1.045.206	1.047.993	1,00	227.219	230.683	1,02	246.163	250.896	1,02	666	676	1,02
Klinike	354.117	332.735	0,94	310.084	292.386	0,94	289.311	273.181	0,94	792	748	0,94
Opće bolnice	1.363.739	1.298.321	0,95	176.171	172.397	0,98	189.962	184.814	0,97	525	516	0,98
Spec.bolnice	748.089	599.458	0,80	105.543	84.646	0,80	102.352	83.420	0,82	287	231	0,80
Ukupno bolnice	4.250.329	4.039.559	0,95	180.175	173.275	0,96	184.580	178.418	0,97	517	499	0,97

	Fakturirana realizacija – 000 kn			Fakturirana realizacija po broju postelja - kn								
				Ugovorenih			Popunjenih			Broju dana liječ.		
	2000.	2001.	Indeks	2000.	2001.	Indeks	2000.	2001.	Indeks	2000.	2001.	Indeks
KBC	810.827	829.403	1,02	268.575	274.728	1,02	264.199	273.279	1,03	811	839	1,03
KB	1.100.985	1.122.749	1,02	239.345	247.138	1,03	259.299	268.793	1,04	702	724	1,03
Klinike	412.740	368.414	0,89	361.419	323.738	0,90	337.206	302.475	0,90	923	828	0,90
Opće bolnice	1.337.906	1.324.616	0,99	172.834	175.888	1,02	186.364	188.557	1,01	516	526	1,02
Spec.bolnice	777.510	619.921	0,80	109.693	87.535	0,80	106.377	86.268	0,81	298	239	0,80
Ukupno bolnice	4.439.968	4.265.102	0,96	188.214	182.950	0,97	192.816	188.380	0,98	540	527	0,98

Prema obrađenim podacima zdravstvenih ustanova, prihod ostvaren po osnovi bolničkog liječenja na razini Republike Hrvatske za 2001. godinu iznosio je 4.039.559 tisuća kuna, dok je fakturirana realizacija odnosno računi za izvršeni rad iznosili 4.265.103 tisuća kuna ili 5,58% više.

Pri tome je vidljivo da je prihod bolničkog liječenja i po ugovorenoj i po popunjenoj postelji na razini bolničke zaštite manji od fakturirane realizacije - prihoda - po oba pokazatelja. To ukazuje da su zdravstvene ustanove stvorile dio troškova (posebice materijalnih) koji nisu pokriveni naplatom, odnosno ostvarenim prihodima.

Po djelatnostima odnosno po tipu bolnice odnos je gotovo isti, ostvareni prihod manji je od fakturiranog prihoda po popunjenoj postelji i po ugovorenoj postelji što se vidi u prethodnoj tablici. Isto tako i ostvaren prihod po danu liječenja manji je od fakturirane realizacije po dana liječenja za 5,31%.

Specijalističko-konzilijarna zdravstvena zaštita

Pokazatelji po osnovi specijalističko-konzilijarne zdravstvene zaštite u 2001. godini s usporedbom 2000. godine u okviru bolničkih ustanova su sljedeći:

	2000.	2001.	Indeks
- broj slučajeva			
KBC	1.240.099	1.280.793	103,28
KB	1.799.651	1.841.425	102,32
Klinike	635.347	595.918	93,79
Opće bolnice	4.638.972	4.652.911	100,30
Specijalne bolnice	399.024	354.721	88,90
Ukupno:	8.713.093	8.725.768	100,15
- broj usluga			
KBC	6.290.370	6.709.773	106,67
KB	7.702.013	7.978.296	103,59
Klinike	4.632.168	4.788.152	103,37
Opće bolnice	24.937.672	24.966.243	100,11
Specijalne bolnice	3.682.455	4.414.916	119,89
Ukupno:	47.244.678	48.857.380	103,41
- prosječan broj usluga po slučaju			
KBC	5,07	5,24	103,35
KB	4,28	4,33	101,17
Klinike	7,29	8,03	110,15
Opće bolnice	5,38	5,37	99,81
Specijalne bolnice	9,23	12,45	134,89
Ukupno:	5,42	5,60	103,32

Slijedom prikazanog proizlazi, da je broj slučajeva na razini ukupne specijalističko-konzilijarne zdravstvene zaštite u 2001. godini gotovo na razini broja slučajeva u 2000. godini, odnosno da je obrađeno 12.675 slučajeva više u 2001. ili 0,15%, dok je istodobno broj usluga povećan za 3,41% odnosno izvršeno je 1.612.702 usluge više nego u 2000. godini.

Po tipu zdravstvene ustanove broj slučajeva obrađenih u specijalističko-konzilijarnoj zdravstvenoj zaštiti je najviše povećan u KBC i to 3,28% uz 6,67% većeg broja izvršenih usluga, u kliničkim bolnicama izvršeno je 2,32% više slučajeva uz 3,59% više usluga, u općim bolnicama uz 0,30% više slučajeva obrađeno je 0,11% više usluga, dok je u klinikama obrađeno 6,21% manje slučajeva, uz 3,37% više usluga, a u specijalnim bolnicama obrađeno je 11,10% manje slučajeva uz 19,89% više usluga.

U tablici je iskazan i prosječan broj izvršenih usluga po slučaju iz kojeg proizlazi da je u 2001. godini broj usluga po jednom obrađenom slučaju za 3,32% veći od prosječnog broja izvršenih usluga po obrađenom slučaju u 2000. godini.

PREGLED OSTVARENIH PRIHODA I FAKTURIRANE REALIZACIJE UKUPNO,
PO SLUČAJU I PO USLUZI U SPECIJALISTIČKO-KONZILIJARNOJ ZDRAVSTVENOJ ZAŠTITI

	Ostvareni prihodi po financijskom izvješću u 000 kn			Fakturirana realizacija u 000 kn			Ostvareni prihod u kn po						Fakturirana realizacija u kn po					
							slučaju			usluzi			slučaju			usluzi		
	2000.	2001.	Indeks	2000.	2001.	Indeks	2000.	2001.	Indeks	2000.	2001.	Indeks	2000.	2001.	Indeks	2000.	2001.	Indeks
KBC	332.984	334.689	100,51	390.756	386.526	98,92	268	261	97,39	53	50	94,34	315	302	95,87	62	58	93,55
KB	415.485	446.305	107,42	420.580	450.064	107,01	230	242	105,22	54	56	103,70	234	244	104,27	55	56	101,82
Klinike	143.832	153.301	106,58	184.349	182.013	98,73	226	257	113,72	31	32	103,23	290	305	105,17	40	38	95,00
Opća bolnica	614.142	616.945	100,46	602.8967	653.770	108,44	132	133	100,76	25	25	104,17	130	141	108,46	24	26	108,33
Spec.bol.	89.531	84.270	94,12	81.844	83.392	101,89	224	238	106,25	24	19	79,17	205	235	114,63	22	19	86,36
Bolnice ukupno	1.595.974	1.635.510	102,48	1.680.426	1.755.765	104,48	183	187	102,19	34	33	97,06	193	201	104,15	36	36	100,00

Iz podataka, proizlazi da je fakturirana realizacija - izvršeni rad na razini specijalističko-konzilijarnoj zdravstvenoj zaštiti u 2001. godini iskazana u iznosu od 1.755.765 tisuća kuna, što je 7,35% više od ostvarenog (odnosno likvidiranog) prihoda.

Isto tako fakturirana realizacija je veća u kliničkim bolničkim centrima za 15,49%, u klinikama za 18,73%, u općim bolnicama za 5,97% od ostvarenog prihoda u 2001. godini, dok je u kliničkim bolnicama fakturirana realizacija na razini ostvarenog prihoda, a u specijalnim bolnicama je fakturirana realizacija - izvršeni rad manji od ostvarenog prihoda za 1,04%.

Rekapituliraju li se prikupljeni i obrađeni podaci bolničkog liječenja i usluge izvršene u specijalističko-konzilijarnoj zdravstvenoj zaštiti koji se odnose na ostvaren prihod po financijskom izvješću i fakturirana realizacija po oba liječenja vidi se sljedeće:

Rekapitulacija liječenja u bolničkim zdravstvenim ustanovama u 2001. godini

- 000 kn

	Ostvaren prihod po finan.izvješću				Fakturirana realizacija			
	bolničko liječenje	spec.-konzil. zdrav. zaš.	ukupno	udjel spec. u ukup. %	bolničko liječenje	spec.-konzil. zdrav. zaš.	ukupno	udjel spec. u ukup. %
KBC	761.052	334.689	1.095.741	31,54	829.403	386.526	1.215.929	31,79
KB	1.047.993	446.305	1.494.298	29,87	1.122.749	450.064	1.572.813	28,62
Klinike	332.735	153.301	486.036	31,54	368.414	182.013	550.427	33,07
Opće bolnice	1.298.321	616.945	1.915.266	32,21	1.324.616	653.770	1.978.386	33,05
Specijalne bol.	599.458	84.270	683.728	12,33	619.921	83.392	703.313	11,86
Ukupno bolnice	4.039.559	1.635.510	5.675.069	28,82	4.265.103	1.755.765	6.020.868	29,16

Iz podataka je vidljivo, da je fakturirana realizacija veća za 345.799.000 kuna ili 6,09% od ostvarenog prihoda u 2001. godini na razini ukupne bolničke zaštite. Gledano po tipu zdravstvenih ustanova fakturirana realizacija je veća od ostvarenog prihoda u rasponu od 2,86% u specijalnim bolnicama do 13,25% u klinikama, 10,97% u KBC, 5,25% u KB i 3,30% u općim bolnicama.

Analizira li se struktura ostvarenog prihoda od izvršenih usluga bolničkog liječenja i usluga u specijalističko-konzilijarnoj zdravstvenoj zaštiti (po financijskom izvješću) vidljivo je da je udjel prihoda u specijalističko-konzilijarnoj zdravstvenoj zaštiti na razini svih bolnica u 2001. godini 28,82% i nešto je veći nego u 2000. godini kada je bio 27,51%, dok je udjel prihoda bolničke zdravstvene zaštite 71,18% u 2001. godini, u odnosu na 72,49% u 2000. godini.

U izvješću su prethodno prikazani pokazatelji materijalnih izdataka koji su plaćeni u poslovnoj 2001. godini, a ciljano su obrađeni najznačajniji izdaci (lijekovi, potrošni medicinski materijal, krv i krvni pripravci, medicinski plinovi-zajedno i živežne namirnice) po osnovu zaprimljenih računa u 2001. godini, koji su prikazani na način da su lijekovi i potrošni medicinski materijal, krv i krvni pripravci iskazani po popunjenoj postelji, dok su živežne namirnice prikazane također po popunjenoj postelji, ali i po danu bolničkog liječenja, što se vidi u sljedećoj tablici:

Prosječni troškovi lijekova i potrošnog medicinskog materijala
u 2001. godini (prema zaprimljenim računima)

- kn

	Lijekovi	Potrošni medicin. mat.	Popunjeni broj postelja	Prosječan trošak po popunjenoj postelji	
				lijekovi	potroš.med. materijal
KBC	112.242.731	205.732.926	3.035	36.983	67.787
KB	176.959.762	197.051.269	4.177	42.365	47.175
Klinike	70.176.097	74.059.913	1.218	57.616	60.805
Opće bolnice	192.328.713	204.825.457	7.025	27.378	29.157
Spec.bol.	30.926.970	12.708.946	7.186	4.304	1.769
Ukupno	582.634.273	694.378.511	22.641	25.734	30.669

Prosječni troškovi živežnih namirnica u 2001. godini
(prema zaprimljenim računima)

- kn

	Živežne namirnice	Popunjeni broj postelja	Broj dana liječenja	Prosječan trošak za živežne namirnice	
				po popunj. postelji	po danu liječenja
KBC	22.953.640	3.035	988.496	7.563	23
KB	36.645.187	4.177	1.550.903	8.773	24
Klinike	13.912.042	1.218	445.007	11.422	31
Opće bolnice	48.334.525	7.025	2.517.072	6.880	19
Spec.bolnice	63.541.584	7.186	2.596.377	8.842	24
Ukupno	185.386.978	22.641	8.097.855	8.188	23

Iz prikazanih podataka proizlazi, da je prosječni trošak lijeka po popunjenoj postelji u 2001. godini na razini svih bolničkih ustanova na osnovu zaprimljenih računa iznosio 25.734 kuna, dok je istodobno prosječni trošak potrošnog medicinskog materijala i dr. po istom pokazatelju iznosio 30.669 kune, dakle prosječni troškovi potrošnog medicinskog materijala su veći od prosječnog troška lijekova po popunjenom krevetu za 19,18% ili apsolutno za 4.935 kune.

Analiziraju li se ti isti troškovi po financijskom izvješću, dakle lijekovi - plaćeni, proizlazi da je prosječni trošak po popunjenom krevetu iznosio 22.382 kune, a prosječni trošak potrošnog medicinskog materijala 24.517 kune, pri čemu su prosječni troškovi potrošnog medicinskog materijala veći za 9,54% od prosječnog troška lijekova ili apsolutno 2.135 kuna.

Istodobno, prosječni trošak živežnih namirnica po istom pokazatelju popunjenoj postelji također po osnovi zaprimljenih računa iznosi 8.188 kuna, a prosječni trošak po danu liječenja za prehranu iznosi na razini svih bolničkih ustanova 23 kune. Po financijskom izvješću prosječni trošak po popunjenosti postelja iznosi 8.044 kuna, dok je prosječni trošak za prehranu također 23 kune. Zbroje li se samo ta tri iskazana izdatka - prosječni trošak, za lijekove, potrošni medicinski materijal i dr. i živežne namirnice, proizlazi da oni po popunjenoj postelji na razini bolničke zdravstvene zaštite iznose po zaprimljenim računima prosječno 64.591 kuna, dok po financijskom izvješću iznose 54.943 kune.

Napominjemo na kraju, da su iskazani podaci o zaprimljenim računima za lijekove, potrošni medicinski materijal i dr. i živežne namirnice obrađeni na osnovu prikupljenih podataka zdravstvenih ustanova, pa eventualna odstupanja proizlaze iz nedovoljno preciznih podataka odvojeno prikazanih za lijekove i potrošni medicinski materijal.

U nastavku slijede tabelarni pregledi sa financijskim i naturalnim pokazateljima za 2001. godinu za pojedine bolničke zdravstvene ustanove

POKAZATELJI ZA KBC I KB

	KBC RIJEKA		KBC ZAGREB		KB SESTRE MILOSRDNICE	
Prihodi	449.029.498		719.902.269		359.368.567	
Izdaci	420.214.569		719.777.903		358.551.113	
Neplaćene obveze na dan 20.1.2002.	134.162.066		125.681.874		65.352.482	
Neplaćene obveze starije od 90 dana	91.644.375		40.531.087		20.928.467	
Nenaplaćena potraživanja	64.464.866		170.889.858		89.873.477	
Nenaplaćena potraživanja starija od 90 dana	7.825.822		12.500.394		13.856.338	
Izdaci za zaposlene	267.939.794		417.326.115		229.972.583	
Učešće izdataka za zaposlene u ukup. izdacima	63,76%		57,97%		64,14%	
Učešće dežurstva i prip. u bruto plaći	8,14%		9,98%		13,98%	
Učešće materij. izdat. u ukupnim izdacima	31,49%		39,53%		28,20%	
Prosječna bruto plaća	5.897		6.893		8.233	
Prosječna neto plaća	3.998		4.797		4.671	
Broj zdrav. djelatnika	1.959	66,47%	3.052	68,06%	1.547	68,78%
Broj administr.-tehničara	988	33,53%	1.432	31,94%	702	31,22%
Ukupno zaposlenih:	2.947	100,00	4.484	100,00	2.249	100,00
Prosječan broj zaposl. po ugovorenom krevetu	2,16		2,70		2,55	
Ukupan broj kreveta	1.470		1.720		958	
Broj ugovorenih kreveta	1.363		1.656		881	
Prosječan broj zaposl. po ukupnom krevetu	2,00		2,61		2,35	
Prosječ. broj zdrav. zaposl. na broj ugovorenih kreveta	1,43		1,84		1,75	
Popunjenost - iskorišten. postelja	100,00%		90,99%		97,91%	
Prosjek dana bolničkog liječenja	9,4		8,9		9,13	

POKAZATELJI ZA KB I KLINIKE

	KB SPLIT		KB VUK VRHOVEC		KLINIKA ZA DJEČJE BOLESTI	
Prihodi	453.818.229		42.630.017		100.738.596	
Izdaci	453.338.878		42.581.194		100.346.373	
Neplaćene obveze na dan 20.1.2002.	133.608.990		1.400.363		19.729.499	
Neplaćene obveze starije od 90 dana	90.901.156		127.960		7.185.994	
Nenaplaćena potraživanja	117.011.406		7.850.414		22.500.764	
Nenaplaćena potraživanja starija od 90 dana	8.539.599		535.789		746.878	
Izdaci za zaposlene	290.469.936		22.116.552		59.907.814	
Učešće izdataka za zaposlene u ukup.izdacima	64,00%		51,93%		59,70%	
Učešće dežurstva i prip. u bruto plaći	9,26%		4,90%		11,81%	
Učešće materij.izdat. u ukupnim izdacima	33,57%		39,22%		35,98%	
Prosječna bruto plaća	7.017		5.844		6.497	
Prosječna neto plaća	4.768		3.975		4.268	
Broj zdrav. djelatnika	2.077	66,89%	176	69,29%	466	73,04%
Broj administr.-tehničara	1.028	33,11%	78	30,71%	172	26,96%
Ukupno zaposlenih:	3.105	100,00	254	100,00	638	100,00
Prosječan broj zaposl. po ugovorenom krevetu	1,92		7,26		3,47	
Ukupan broj kreveta	1.678		35		212	
Broj ugovorenih kreveta	1.621		35		184	
Prosječan broj zaposl. po ukupnom krevetu	1,85		7,26		3,01	
Prosječ. broj zdrav.zaposl. na broj ugovorenih kreveta	1,28		5,03		2,53	
Popunjenost - iskorišten. postelja	83,7%		79,80%		93,13%	
Prosjek dana bolničkog liječenja	10,24		6,33		6,63	

POKAZATELJI ZA KLINIKE

	KLINIKA ZA TUMORE		KLINIKA ZA ZARAZNE BOL.	
Prihodi	79.081.897		100.475.085	
Izdaci	79.077.605		100.376.569	
Neplaćene obveze na dan 20.1.2002.	5.977.700		22.307.985	
Neplaćene obveze starije od 90 dana	585.402		8.671.247	
Nenaplaćena potraživanja	15.804.872		22.700.850	
Nenaplaćena potraživanja starija od 90 dana	209.748		6.858.937	
Izdaci za zaposlene	46.629.936		56.667.986	
Učešće izdataka za zaposlene u ukup.izdacima	58,96%		56,45%	
Učešće dežurstva i prip. u bruto plaći	12,01%		3,98%	
Učešće materij.izdat. u ukupnim izdacima	35,59%		41,74%	
Prosječna bruto plaća	8.239		5.954	
Prosječna neto plaća	5.360		4.034	
Broj zdrav. djelatnika	301	70,00%	397	59,78%
Broj administr.-tehničara	129	30,00%	267	40,22%
Ukupno zaposlenih:	430	100,00	664	100,00
Prosječan broj zaposl. po ugovorenom krevetu	2,39		2,86	
Ukupan broj kreveta	215		326	
Broj ugovorenih kreveta	180		232	
Prosječan broj zaposl. po ukupnom krevetu	2,00		2,04	
Prosječ. broj zdrav.zaposl. na broj ugovorenih kreveta	1,67		1,71	
Popunjenost - iskorišten. postelja	94,41%		83,11%	
Prosjek dana bolničkog liječenja	11,91		11,28	

POKAZATELJI ZA KLINIKE

	KLINIKA LOVRAN		KLINIKA JORDANOVAC		KLINIKA ZA TRAUMATOLOG.	
Prihodi	40.159.729		77.495.054		76.044.141	
Izdaci	39.765.218		77.495.054		75.655.249	
Neplaćene obveze na dan 20.1.2002.	3.464.757		11.666.192		14.378.538	
Neplaćene obveze starije od 90 dana	-		3.939.974		4.759.961	
Nenaplaćena potraživanja	7.175.376		33.716.399		14.928.547	
Nenaplaćena potraživanja starija od 90 dana	51.497		17.655.605		494.137	
Izdaci za zaposlene	22.216.704		41.829.709		43.167.736	
Učešće izdataka za zaposlene u ukup.izdacima	55,68%		53,98%		57,05%	
Učešće dežurstva i prip. u bruto plaći	11,11%		7,23%		10,81%	
Učešće materij.izdat. u ukupnim izdacima	38,22%		39,86%		39,73%	
Prosječna bruto plaća	6.907		6.547		6.903	
Prosječna neto plaća	4.710		4.392		4.593	
Broj zdrav. djelatnika	148	66,96%	336	71,18%	318	73,44%
Broj administr.-tehničara	73	33,04%	136	28,82%	115	26,56%
Ukupno zaposlenih:	221	100,00	472	100,00	433	100,00
Prosječan broj zaposl. po ugovorenom krevetu	2,19		2,03		2,49	
Ukupan broj kreveta	125		248		185	
Broj ugovorenih kreveta	101		232		174	
Prosječan broj zaposl. po ukupnom krevetu	1,76		1,90		2,34	
Prosječ. broj zdrav.zaposl. na broj ugovorenih kreveta	1,46		1,45		1,82	
Popunjenost - iskorišten. postelja	85,78%		101,4%		87,03%	
Prosjek dana bolničkog liječenja	9,99		9,34		12,10	

POKAZATELJI ZA KB

	KB DUBRAVA		KB MERKUR		KB OSIJEK	
Prihodi	248.705.153		129.243.402		349.662.868	
Izdaci	246.505.192		129.164.856		343.342.680	
Neplaćene obveze na dan 20.1.2002.	31.893.737		46.883.084		113.012.097	
Neplaćene obveze starije od 90 dana	16.155.713		29.407.329		63.705.047	
Nenaplaćena potraživanja	44.781.050		51.034.599		67.301.503	
Nenaplaćena potraživanja starija od 90 dana	3.385.547		25.169.609		4.586.528	
Izdaci za zaposlene	143.984.072		79.998.667		221.820.297	
Učešće izdataka za zaposlene u ukup.izdacima	58,40%		61,93%		64,60%	
Učešće dežurstva i prip. u bruto plaći	8,71%		13,52%		12,49%	
Učešće materij.izdat. u ukupnim izdacima	36,73%		32,45%		32,41%	
Prosječna bruto plaća	6.315		7.355		6.887	
Prosječna neto plaća	4.221		4.784		4.716	
Broj zdrav. djelatnika	1.110	69,37%	510	65,72%	1.550	62,98%
Broj administr.-tehničara	490	30,63%	266	34,28%	911	37,02%
Ukupno zaposlenih:	1.600	100,00	776	100,00	2.461	100,00
Prosječan broj zaposl. po ugovorenom krevetu	3,08		2,68		2,00	
Ukupan broj kreveta	650		330		1.288	
Broj ugovorenih kreveta	519		289		1.233	
Prosječan broj zaposl. po ukupnom krevetu	2,46		2,35		1,91	
Prosječ. broj zdrav.zaposl. na broj ugovorenih kreveta	2,14		1,76		1,26	
Popunjenost - iskorišten. postelja	74,59%		90,00%		81,8%	
Prosjek dana bolničkog liječenja	10,82		7,53		10,04	

POKAZATELJI ZA OPĆE BOLNICE

	BJELOVAR		ČAKOVEC		DUBROVNIK	
Prihodi	87.259.137		94.492.588		96.094.867	
Izdaci	87.039.069		88.764.979		94.439.225	
Neplaćene obveze na dan 20.1.2002.	11.007.960		21.989.797		34.579.465	
Neplaćene obveze starije od 90 dana	3.400.436		10.079.560		22.449.500	
Nenaplaćena potraživanja	11.171.136		14.046.019		1.033.195	
Nenaplaćena potraživanja starija od 90 dana	376.032		86.523		561.936	
Izdaci za zaposlene	61.964.095		59.595.473		68.097.855	
Učešće izdataka za zaposlene u ukup.izdacima	71,19%		67,14%		72,11%	
Učešće dežurstva i prip. u bruto plaći	8,82%		10,45%		10,62%	
Učešće materij.izdat. u ukupnim izdacima	23,65%		29,46%		22,78%	
Prosječna bruto plaća	7.102		6.902		6.799	
Prosječna neto plaća	4.198		4.712		4.777	
Broj zdrav. djelatnika	473	66,62%	494	73,73%	476	70,10%
Broj administr.-tehničara	237	33,38%	176	26,27%	203	29,90%
Ukupno zaposlenih:	710	100,00	670	100,00	679	100,00
Prosječan broj zaposl. po ugovorenom krevetu	1,74		1,68		2,48	
Ukupan broj kreveta	354		399		280	
Broj ugovorenih kreveta	407		399		274	
Prosječan broj zaposl. po ukupnom krevetu	2,01		1,68		2,43	
Prosječ. broj zdrav.zaposl. na broj ugovorenih kreveta	1,16		1,24		1,74	
Popunjenost - iskorišten. postelja	92,04%		93,6%		86,22%	
Prosjek dana bolničkog liječenja	8,29		9,1		7,29	

POKAZATELJI ZA OPĆE BOLNICE

	GOSPIĆ		ZABOK	
Prihodi	22.112.390		62.667.442	
Izdaci	21.002.302		62.496.305	
Neplaćene obveze na dan 20.1.2002.	7.929.942		10.400.301	
Neplaćene obveze starije od 90 dana	6.120.723		5.860.242	
Nenaplaćena potraživanja	357.244		5.840.732	
Nenaplaćena potraživanja starija od 90 dana	215.263		109.365	
Izdaci za zaposlene	16.012.651		41.045737	
Učešće izdataka za zaposlene u ukup.izdacima	76,24%		65,68%	
Učešće dežurstva i prip. u bruto plaći	18,43%		8,54%	
Učešće materij.izdat. u ukupnim izdacima	20,31%		29,67%	
Prosječna bruto plaća	5.727		6.451	
Prosječna neto plaća	3.795		4.368	
Broj zdrav. djelatnika	101	64,33%	312	72,39%
Broj administr.-tehničara	56	35,67%	119	27,61%
Ukupno zaposlenih:	157	100,00	431	100,00
Prosječan broj zaposl. po ugovorenom krevetu	0,86		1,82	
Ukupan broj kreveta	117		212	
Broj ugovorenih kreveta	182		237	
Prosječan broj zaposl. po ukupnom krevetu	1,34		2,03	
Prosječ. broj zdrav.zaposl. na broj ugovorenih kreveta	0,55		1,32	
Popunjenost - iskorišten. postelja	53,85%		97,86%	
Prosjek dana bolničkog liječenja	7,41		9,38	

POKAZATELJI ZA OPĆE BOLNICE

	KARLOVAC		KOPRIVNICA		KNIN	
Prihodi	123.618.849		96.461.919		19.485.758	
Izdaci	123.114.343		94.277.081		25.399.848	
Neplaćene obveze na dan 20.1.2002.	27.881.593		14.254.063		6.045.492	
Neplaćene obveze starije od 90 dana	14.867.078		7.153.993		4.925.670	
Nenaplaćena potraživanja	3.908.217		12.935.070		516.490	
Nenaplaćena potraživanja starija od 90 dana	355.843		445.871		385.439	
Izdaci za zaposlene	79.739.750		62.048.570		14.842.068	
Učešće izdataka za zaposlene u ukup.izdacima	64,77%		65,82%		58,43%	
Učešće dežurstva i prip. u bruto plaći	11,30%		10,93%		15,99%	
Učešće materij.izdat. u ukupnim izdacima	24,43%		29,90%		22,54%	
Prosječna bruto plaća	6.615		6.359		7.519	
Prosječna neto plaća	4.480		5.040		5.302	
Broj zdrav. djelatnika	598	69,78%	441	65,33%	100	68,97%
Broj administr.-tehničara	259	30,22%	234	34,67%	45	31,03%
Ukupno zaposlenih:	857	100,00	675	100,00	145	100,00
Prosječan broj zaposl. po ugovorenom krevetu	1,67		1,72		2,26	
Ukupan broj kreveta	528		474		64	
Broj ugovorenih kreveta	513		392		64	
Prosječan broj zaposl. po ukupnom krevetu	1,62		1,42		2,26	
Prosječ. broj zdrav.zaposl. na broj ugovorenih kreveta	1,17		1,13		1,56	
Popunjenost - iskorišten. postelja	83,71%		82,69%		65,77%	
Prosjek dana bolničkog liječenja	8,9		8,15		7	

POKAZATELJI ZA OPĆE BOLNICE

	NAŠICE		NOVA GRADIŠKA		OGULIN	
Prihodi	46.454.797		51.371.477		43.634.219	
Izdaci	42.820.654		50.253.765		42.269.808	
Neplaćene obveze na dan 20.1.2002.	1.325.409		14.130.889		7.198.484	
Neplaćene obveze starije od 90 dana	473.956		10.723.638		3.090.134	
Nenaplaćena potraživanja	495.115		7.152.080		251.734	
Nenaplaćena potraživanja starija od 90 dana	415.450		359.703		149.426	
Izdaci za zaposlene	31.485.710		38.170.186		30.134.604	
Učešće izdataka za zaposlene u ukup.izdacima	73,53%		75,95%		71,29%	
Učešće dežurstva i prip. u bruto plaći	10,51%		10,14%		11,14%	
Učešće materij.izdat. u ukupnim izdacima	23,46%		21,52%		25,21%	
Prosječna bruto plaća	6.650		6.624		5.944	
Prosječna neto plaća	4.579		4.538		4.355	
Broj zdrav. djelatnika	213	65,74%	272	66,18%	217	67,18%
Broj administr.-tehničara	111	34,26%	139	33,82%	106	32,82%
Ukupno zaposlenih:	324	100,00	411	100,00	323	100,00
Prosječan broj zaposl. po ugovorenom krevetu	1,77		2,06		2,94	
Ukupan broj kreveta	207		224		224	
Broj ugovorenih kreveta	183		200		110	
Prosječan broj zaposl. po ukupnom krevetu	1,57		1,83		1,44	
Prosječ. broj zdrav.zaposl. na broj ugovorenih kreveta	1,16		1,36		1,97	
Popunjenost - iskorišten. postelja	126,57%		85,53%		77,63%	
Prosjek dana bolničkog liječenja	9,30		8,68		8,8	

POKAZATELJI ZA OPĆE BOLNICE

	PAKRAC		POŽEGA		PULA	
Prihodi	35.414.992		88.630.815		147.861.844	
Izdaci	34.960.484		84.190.706		144.952.403	
Neplaćene obveze na dan 20.1.2002.	7.765.781		10.032.403		149.201.064	
Neplaćene obveze starije od 90 dana	2.998.579		5.041.099		127.930.664	
Nenaplaćena potraživanja	251.525		14.004.634		18.096.144	
Nenaplaćena potraživanja starija od 90 dana	42.074		384.579		17.322.971	
Izdaci za zaposlene	23.945.620		60.856.088		110.896.070	
Učešće izdataka za zaposlene u ukup.izdacima	68,49%		72,28%		76,51%	
Učešće dežurstva i prip. u bruto plaći	11,73%		15,91%		11,29%	
Učešće materij.izdat. u ukupnim izdacima	24,29%		22,04%		19,57%	
Prosječna bruto plaća	7.043		7.301		6.404	
Prosječna neto plaća	4.936		4.954		4.356	
Broj zdrav. djelatnika	154	66,67%	371	68,20%	761	64,11%
Broj administr.-tehničara	77	33,33%	173	31,80%	426	35,89%
Ukupno zaposlenih:	231	100,00	544	100,00	1.187	100,00
Prosječan broj zaposl. po ugovorenom krevetu	3,04		2,32		2,08	
Ukupan broj kreveta	86		297		574	
Broj ugovorenih kreveta	76		234		572	
Prosječan broj zaposl. po ukupnom krevetu	2,69		1,83		2,07	
Prosječ. broj zdrav.zaposl. na broj ugovorenih kreveta	2,03		1,59		1,33	
Popunjenost - iskorišten. postelja	88,37%		90,54%		86,64%	
Prosjek dana bolničkog liječenja	7,17		9,2		7,9	

POKAZATELJI ZA OPĆE BOLNICE

	SISAK		SLAV.BROD		ŠIBENIK	
Prihodi	104.005.663		178.687.229		130.305.928	
Izdaci	103.533.557		173.973.108		129.295.476	
Neplaćene obveze na dan 20.1.2002.	11.340.644		26.481.934		59.567.333	
Neplaćene obveze starije od 90 dana	4.822.057		9.583.621		42.963.950	
Nenaplaćena potraživanja	10.668.463		28.865.380		2.567.913	
Nenaplaćena potraživanja starija od 90 dana	2.043.313		788.479		2.118.862	
Izdaci za zaposlene	72.666.234		118.075.376		81.946.411	
Učešće izdataka za zaposlene u ukup.izdacima	70,19%		67,87%		63,38%	
Učešće dežurstva i prip. u bruto plaći	9,99%		9,54%		12,57%	
Učešće materij.izdat. u ukupnim izdacima	27,99%		29,01%		27,61%	
Prosječna bruto plaća	6.985		6.353		6.886	
Prosječna neto plaća	4.755		4.372		4.423	
Broj zdrav. djelatnika	519	69,66%	835	65,29%	573	69,79%
Broj administr.-tehničara	226	30,34%	444	34,71%	248	30,21%
Ukupno zaposlenih:	745	100,00	1.279	100,00	821	100,00
Prosječan broj zaposl. po ugovorenom krevetu	1,48		2,46		2,29	
Ukupan broj kreveta	502		576		358	
Broj ugovorenih kreveta	502		520		358	
Prosječan broj zaposl. po ukupnom krevetu	1,48		2,22		2,29	
Prosječ. broj zdrav.zaposl. na broj ugovorenih kreveta	1,03		1,61		1,60	
Popunjenost - iskorišten. postelja	75,51%		91,86%		73,20%	
Prosjek dana bolničkog liječenja	8,72		8,87		7,2	

POKAZATELJI ZA OPĆE BOLNICE

	VARAŽDIN		VINKOVCI		VIROVITICA	
Prihodi	157.682.321		86.189.710		81.125.610	
Izdaci	160.960.450		88.945.550		78.094.835	
Neplaćene obveze na dan 20.1.2002.	69.585.267		26.350.491		2.423.924	
Neplaćene obveze starije od 90 dana	55.304.987		18.243.275		-	
Nenaplaćena potraživanja	24.910.192		2.308.795		14.108.008	
Nenaplaćena potraživanja starija od 90 dana	889.214		2.061.087		168.415	
Izdaci za zaposlene	112.907.733		65.228.351		53.558.925	
Učešće izdataka za zaposlene u ukup.izdacima	70,15%		73,34%		68,58%	
Učešće dežurstva i prip. u bruto plaći	9,99%		9,82%		8,04%	
Učešće materij.izdat. u ukupnim izdacima	26,58%		22,70%		26,01%	
Prosječna bruto plaća	7.053		6.074		6.553	
Prosječna neto plaća	4.805		4.144		4.510	
Broj zdrav. djelatnika	753	68,89%	445	67,02%	378	66,55%
Broj administr.-tehničara	340	31,11%	219	32,98%	190	33,45%
Ukupno zaposlenih:	1.093	100,00	664	100,00	568	100,00
Prosječan broj zaposl. po ugovorenom krevetu	1,94		1,81		1,67	
Ukupan broj kreveta	586		366		341	
Broj ugovorenih kreveta	564		366		341	
Prosječan broj zaposl. po ukupnom krevetu	1,87		1,81		1,67	
Prosječ. broj zdrav.zaposl. na broj ugovorenih kreveta	1,34		1,22		1,11	
Popunjenost - iskorišten. postelja	96,12%		100,00%		90,73%	
Prosjek dana bolničkog liječenja	8,92		7,7		8,7	

POKAZATELJI ZA OPĆE BOLNICE

	ZADAR		SVETI DUH		VUKOVAR	
Prihodi	147.155.225		198.596.717		57.128.642	
Izdaci	148.621.025		189.980.431		56.101.644	
Neplaćene obveze na dan 20.1.2002.	45.428.370		55.876.442		15.643.302	
Neplaćene obveze starije od 90 dana	36.507.974		40.600.265		9.631.484	
Nenaplaćena potraživanja	14.240.674		16.005.496		285.966	
Nenaplaćena potraživanja starija od 90 dana	861.465		2.405.855		131.843	
Izdaci za zaposlene	100.514.061		128.227.567		41.637.566	
Učešće izdataka za zaposlene u ukup.izdacima	67,63%		67,50%		74,22%	
Učešće dežurstva i prip. u bruto plaći	9,87%		11,76%		13,14%	
Učešće materij.izdat. u ukupnim izdacima	28,31%		28,72%		16,84%	
Prosječna bruto plaća	6.620		6.992		5.857	
Prosječna neto plaća	4.571		4.615		4.152	
Broj zdrav. djelatnika	759	75,15%	850	67,62%	347	68,31%
Broj administr.-tehničara	251	24,85%	407	32,38%	161	31,69%
Ukupno zaposlenih:	1.010	100,00	1.257	100,00	508	100,00
Prosječan broj zaposl. po ugovorenom krevetu	1,90		3,10		5,08	
Ukupan broj kreveta	531		595		225	
Broj ugovorenih kreveta	531		406		100	
Prosječan broj zaposl. po ukupnom krevetu	1,90		2,11		2,26	
Prosječ. broj zdrav.zaposl. na broj ugovorenih kreveta	1,43		2,09		3,47	
Popunjenost - iskorišten. postelja	78,17%		86,02%		60,00%	
Prosjek dana bolničkog liječenja	7,4		7,63		8,60	

POKAZATELJI ZA SPEC. BOLNICE

	BIOGRAD		KLENOVNIK		LJEČ.TOPUSKO	
Prihodi	22.371.613		31.839.023		37.763.230	
Izdaci	22.062.833		31.411.341		34.085.666	
Neplaćene obveze na dan 20.1.2002.	3.864.786		2.034.591		44.115.200	
Neplaćene obveze starije od 90 dana	1.458.050		315.101		21.085.800	
Nenaplaćena potraživanja	78.842		5.199.515		1.801.059	
Nenaplaćena potraživanja starija od 90 dana	33.438		154.187		1.414.773	
Izdaci za zaposlene	15.910.792		18.957.700		17.091.973	
Učešće izdataka za zaposlene u ukup.izdacima	72,12%		60,35%		50,14%	
Učešće dežurstva i prip. u bruto plaći	7,89%		4,83%		3,04%	
Učešće materij.izdat. u ukupnim izdacima	24,77%		36,31%		25,44%	
Prosječna bruto plaća	5.860		5.916		5.243	
Prosječna neto plaća	4.092		4.175		3.666	
Broj zdrav. djelatnika	124	65,96%	122	55,71%	43	19,28%
Broj administr.-tehničara	64	34,04	97	44,29%	180	80,72%
Ukupno zaposlenih:	188	100,00	219	100,00	223	100,00
Prosječan broj zaposl. po ugovorenom krevetu	1,21		0,74		2,40	
Ukupan broj kreveta	184		330		350	
Broj ugovorenih kreveta	156		296		93	
Prosječan broj zaposl. po ukupnom krevetu	1,02		0,66		0,64	
Prosječ. broj zdrav.zaposl. na broj ugovorenih kreveta	0,79		0,41		0,46	
Popunjenost - iskorišten. postelja	77,17%		87,88%		38,00%	
Prosjek dana bolničkog liječenja	23,72		32,3		19,76	

POKAZATELJI ZA SPEC. BOLNICE

	DARUVARSKE TOPLICE		KALOS		NAFTALAN	
Prihodi	32.438.950		17.845.790		12.888.093	
Izdaci	28.889.203		17.872.062		11.660.950	
Neplaćene obveze na dan 20.1.2002.	406.869		817.333		2.549.692	
Neplaćene obveze starije od 90 dana	69.395		-		1.115.505	
Nenaplaćena potraživanja	3.869.764		2.081.913		1.723.712	
Nenaplaćena potraživanja starija od 90 dana	1.143.301		-		574.440	
Izdaci za zaposlene	18.942.102		10.071.988		7.519.674	
Učešće izdataka za zaposlene u ukup.izdacima	65,57%		56,36%		64,49%	
Učešće dežurstva i prip. u bruto plaći	3,81%		4,24%		3,13%	
Učešće materij.izdat. u ukupnim izdacima	28,24%		36,42%		25,21%	
Prosječna bruto plaća	4.879		4.622		5.935	
Prosječna neto plaća	3.442		3.346		4.205	
Broj zdrav. djelatnika	72	31,58%	75	47,47%	45	51,72%
Broj administr.-tehničara	156	68,42%	83	52,53%	42	48,28%
Ukupno zaposlenih:	228	100,00	158	100,00	87	100,00
Prosječan broj zaposl. po ugovorenom krevetu	3,26		1,70		0,11	
Ukupan broj kreveta	296		250		111	
Broj ugovorenih kreveta	70		93		64	
Prosječan broj zaposl. po ukupnom krevetu	0,77		0,63		0,78	
Prosječ. broj zdrav.zaposl. na broj ugovorenih kreveta	1,03		0,81		0,70	
Popunjenost - iskorišten. postelja	81,42%		70,00%		52,25%	
Prosjek dana bolničkog liječenja	19,8		20,2		18,0	

POKAZATELJI ZA SPEC. BOLNICE

	DUGA RESA		SREBRNJAK		GORNJA BISTRA	
Prihodi	16.068.959		17.158.061		11.172.789	
Izdaci	15.026.069		16.483.787		10.185.493	
Neplaćene obveze na dan 20.1.2002.	1.164.233		3.679.252		306.250	
Neplaćene obveze starije od 90 dana	-		1.864.652		-	
Nenaplaćena potraživanja	1.857.853		3.072.596		1.775.259	
Nenaplaćena potraživanja starija od 90 dana	39.913		66.225		-	
Izdaci za zaposlene	9.815.602		10.706.332		7.047.442	
Učešće izdataka za zaposlene u ukup.izdacima	65,32%		64,95%		69,19%	
Učešće dežurstva i prip. u bruto plaći	11,43%		5,55%		10,77%	
Učešće materij.izdat. u ukupnim izdacima	22,09%		24,06%		28,19%	
Prosječna bruto plaća	6.114		5.933		6.501	
Prosječna neto plaća	4.085		3.895		4.403	
Broj zdrav. djelatnika	70	65,42%	82	69,49%	58	69,05%
Broj administr.-tehničara	37	34,58%	36	30,51%	26	30,95%
Ukupno zaposlenih:	107	100,00	118	100,00	84	100,00
Prosječan broj zaposl. po ugovorenom krevetu	1,07		1,48		0,76	
Ukupan broj kreveta	130		80		110	
Broj ugovorenih kreveta	100		80		110	
Prosječan broj zaposl. po ukupnom krevetu	0,82		1,48		0,76	
Prosječ. broj zdrav.zaposl. na broj ugovorenih kreveta	0,70		1,03		0,53	
Popunjenost - iskorišten. postelja	76,92%		85,00%		93,64%	
Prosjek dana bolničkog liječenja	12,24		12,06		178,25	

POKAZATELJI ZA SPEC. BOLNICE

	LIPIK		POPOVAČA		ROVINJ	
Prihodi	17.090.230		68.064.519		17.441.576	
Izdaci	16.836.379		68.039.682		17.550.186	
Neplaćene obveze na dan 20.1.2002.	462.418		3.657.465		73.203	
Neplaćene obveze starije od 90 dana	-		272.606		-	
Nenaplaćena potraživanja	2.883.192		12.626.005		10.750	
Nenaplaćena potraživanja starija od 90 dana	76.777		44.662		6.244	
Izdaci za zaposlene	11.957.530		48.663.554		11.153.106	
Učešće izdataka za zaposlene u ukup.izdacima	71,02%		71,52%		63,55%	
Učešće dežurstva i prip. u bruto plaći	5,13%		4,43%		8,08%	
Učešće materij.izdat. u ukupnim izdacima	21,49%		25,63%		24,53%	
Prosječna bruto plaća	5.030		5.584		6.104	
Prosječna neto plaća	3.637		3.910		4.268	
Broj zdrav. djelatnika	81	50%	298	51,03%	59	44,70%
Broj administr.-tehničara	81	50%	286	48,97%	73	55,30%
Ukupno zaposlenih:	162	100,00	584	100,00	132	100,00
Prosječan broj zaposl. po ugovorenom krevetu	1,74		0,61		1,42	
Ukupan broj kreveta	220		965		158	
Broj ugovorenih kreveta	93		965		93	
Prosječan broj zaposl. po ukupnom krevetu	0,74		0,61		0,84	
Prosječ. broj zdrav.zaposl. na broj ugovorenih kreveta	0,87		0,31		0,63	
Popunjenost - iskorišten. postelja	59,55%		86,00%		50,00%	
Prosjek dana bolničkog liječenja	18,69		49,59		18	

POKAZATELJI ZA SPEC. BOLNICE

	NOVI MAROF		ROCKEFELL.		BIOKOVKA	
Prihodi	24.148.482		18.133.070		27.221.630	
Izdaci	24.427.338		18.390.829		25.403.050	
Neplaćene obveze na dan 20.1.2002.	6.975.249		8.581.212		1.716.419	
Neplaćene obveze starije od 90 dana	3.420.305		7.209.019		49.682	
Nenaplaćena potraživanja	3.609.428		1.499.549		3.388.516	
Nenaplaćena potraživanja starija od 90 dana	-		374.905		511.685	
Izdaci za zaposlene	17.298.420		12.318.706		13.433.344	
Učešće izdataka za zaposlene u ukup.izdacima	70,82%		66,98%		52,88%	
Učešće dežurstva i prip. u bruto plaći	3,03%		11,00%		-	
Učešće materij.izdat. u ukupnim izdacima	22,34%		25,25%		29,40%	
Prosječna bruto plaća	5.075		6.723		5.070	
Prosječna neto plaća	3.614		4.396		3.653	
Broj zdrav. djelatnika	127	53,81%	89	71,20	43	22,99%
Broj administr.-tehničara	109	46,19%	36	28,80	144	77,01%
Ukupno zaposlenih:	236	100,00	125	100,00	187	100,00
Prosječan broj zaposl. po ugovorenom krevetu	0,79		1,14		2,01	
Ukupan broj kreveta	317		110		480	
Broj ugovorenih kreveta	300		110		93	
Prosječan broj zaposl. po ukupnom krevetu	0,74		1,14		0,39	
Prosječ. broj zdrav.zaposl. na broj ugovorenih kreveta	0,42		0,81		0,46	
Popunjenost - iskorišten. postelja	81,39%		89,09%		37,71%	
Prosjek dana bolničkog liječenja	27,59		19		16,49	

POKAZATELJI ZA SPEC.BOLNICE

	PSIHIJATRIJSKA DJEČJA BOLNICA		JANKOMIR		PSIHIJATRIJSKA BOLNICA - RAB	
Prihodi	8.417.651		40.842.943		26.314.343	
Izdaci	8.417.651		40.352.492		25.759.176	
Neplaćene obveze na dan 20.1.2002.	-		4.585.260		215.308	
Neplaćene obveze starije od 90 dana	-		1.045.080		-	
Nenaplaćena potraživanja	84.402		7.392.370		4.996.539	
Nenaplaćena potraživanja starija od 90 dana	42.050		6.873		88.124	
Izdaci za zaposlene	5.626.333		24.811.192		17.368.514	
Učešće izdataka za zaposlene u ukup.izdacima	66,83%		61,48%		67,43%	
Učešće dežurstva i prip. u bruto plaći	8,79%		5,30%		4,30%	
Učešće materij.izdat. u ukupnim izdacima	19,00%		30,89%		29,81%	
Prosječna bruto plaća	6.674		5.794		5.529	
Prosječna neto plaća	4.593		3.992		3.926	
Broj zdrav. djelatnika	44	75,85%	185	62,50%	126	59,43%
Broj administr.-tehničara	14	24,15%	111	37,50%	86	40,57%
Ukupno zaposlenih:	58	100,00	296	100,00	212	100,00
Prosječan broj zaposl. po ugovorenom krevetu	1,87		0,51		0,43	
Ukupan broj kreveta	34		577		484	
Broj ugovorenih kreveta	31		577		484	
Prosječan broj zaposl. po ukupnom krevetu	1,70		0,51		0,43	
Prosječ. broj zdrav.zaposl. na broj ugovorenih kreveta	1,42		0,32		0,26	
Popunjenost - iskorišten. postelja	79,41%		87,87%		88,84%	
Prosjek dana bolničkog liječenja	22,79		67,00		176,67	

POKAZATELJI ZA SPEC.BOLNICE

	PSIHIJATRIJSKA BOLNICA UGLJAN		PSIHIJATRIJSKA BOLNICA VRAPČE		KRAPINSKE TOPLICE	
Prihodi	34.212.968		91.503.045		106.207.430	
Izdaci	33.717.440		89.474.825		105.776.698	
Neplaćene obveze na dan 20.1.2002.	1.351.259		1.322.898		18.816.648	
Neplaćene obveze starije od 90 dana	111.234		-		34.699	
Nenaplaćena potraživanja	6.572.251		17.814.391		24.608.813	
Nenaplaćena potraživanja starija od 90 dana	4.382		296.324		6.038.378	
Izdaci za zaposlene	23.951.028		58.674.987		61.705.384	
Učešće izdataka za zaposlene u ukup.izdacima	71,03%		65,57%		58,33%	
Učešće dežurstva i prip. u bruto plaći	3,57%		1,5%		3,56%	
Učešće materij.izdat. u ukupnim izdacima	22,99%		28,73%		25,89%	
Prosječna bruto plaća	5.439		6.510		5.716	
Prosječna neto plaća	3.854		3.819		4.062	
Broj zdrav. djelatnika	144	50,34%	452	61,74%	435	58,94%
Broj administr.-tehničara	142	49,66%	280	38,26%	303	41,06%
Ukupno zaposlenih:	286	100,00	732	100,00	738	100,00
Prosječan broj zaposl. po ugovorenom krevetu	0,53		0,72		1,29	
Ukupan broj kreveta	541		1.005		648	
Broj ugovorenih kreveta	541		1.005		570	
Prosječan broj zaposl. po ukupnom krevetu	0,53		0,72		1,14	
Prosječ. broj zdrav.zaposl. na broj ugovorenih kreveta	0,27		0,45		0,76	
Popunjenost - iskorišten. postelja	84,28%		92,33%		95,98%	
Prosjek dana bolničkog liječenja	155,16		47		20,1	

POKAZATELJI ZA SPECIJALNE BOLNICE

	STUBIČKE TOPLICE		GOLJAK		SB PETRINJA	
Prihodi	30.263.790		17.349.956		8.568.119	
Izdaci	29.831.953		17.299.611		8.189.124	
Neplaćene obveze na dan 20.1.2002.	16.075.778		317.965		3.464.451	
Neplaćene obveze starije od 90 dana	4.848.209		-		3.464.451	
Nenaplaćena potraživanja	4.401.236		331.816		32.895	
Nenaplaćena potraživanja starija od 90 dana	892.446		15.354		445	
Izdaci za zaposlene	18.108.786		13.325.782		4.790.191	
Učešće izdataka za zaposlene u ukup.izdacima	60,70%		77,02%		58,49%	
Učešće dežurstva i prip. u bruto plaći	3,19%		5,76%		-	
Učešće materij.izdat. u ukupnim izdacima	25,10%		12,84		26,83%	
Prosječna bruto plaća	5.032		6.369		5.873	
Prosječna neto plaća	3.580		4.302		4.335	
Broj zdrav. djelatnika	152	61,53%	108	76,05%	27	44,26%
Broj administr.-tehničara	95	38,47%	34	23,95%	34	55,74
Ukupno zaposlenih:	247	100,00	142	100,00	61	100,00
Prosječan broj zaposl. po ugovorenom krevetu	1,81		1,09		-	
Ukupan broj kreveta	363		130		-	
Broj ugovorenih kreveta	136		130		-	
Prosječan broj zaposl. po ukupnom krevetu	0,68		1,09		-	
Prosječ. broj zdrav.zaposl. na broj ugovorenih kreveta	1,12		0,83		-	
Popunjenost - iskorišten. postelja	53,16%		86,92%		-	
Prosjek dana bolničkog liječenja	19		26		-	

POKAZATELJI ZA SPEC. BOLNICE

	THALASOT. OPATIJA		THALASOT. CRIKVENICA		VARAŽDINSKE TOPLICE	
Prihodi	27.480.996		19.379.044		85.351.436	
Izdaci	27.450.761		17.419.353		84.651.397	
Neplaćene obveze na dan 20.1.2002.	2.274.959		465.573		14.780.881	
Neplaćene obveze starije od 90 dana	757.194		334.955		7.860.650	
Nenaplaćena potraživanja	3.577.480		2.669.517		28.406.642	
Nenaplaćena potraživanja starija od 90 dana	-		178.734		17.452.866	
Izdaci za zaposlene	14.464.728		10.513.783		53.644.622	
Učešće izdataka za zaposlene u ukup.izdacima	52,69%		60,36%		63,37%	
Učešće dežurstva i prip. u bruto plaći	6,10%		8,09%		2,29%	
Učešće materij.izdat. u ukupnim izdacima	31,67%		28,46%		28,58%	
Prosječna bruto plaća	6.370		6.243		5.150	
Prosječna neto plaća	4.374		4.313		3.641	
Broj zdrav. djelatnika	78	49,37%	49	42,98%	314	41,98%
Broj administr.-tehničara	80	50,63%	65	57,02%	434	58,02%
Ukupno zaposlenih:	158	100,00	114	100,00	748	100,00
Prosječan broj zaposl. po ugovorenom krevetu	1,10		0,61		1,33	
Ukupan broj kreveta	230		290		1.045	
Broj ugovorenih kreveta	144		187		561	
Prosječan broj zaposl. po ukupnom krevetu	0,69		0,39		0,72	
Prosječ. broj zdrav.zaposl. na broj ugovorenih kreveta	0,54		0,26		0,56	
Popunjenost - iskorišten. postelja	85,22%		48,98%		65,55%	
Prosjek dana bolničkog liječenja	19,06		19,51		13,62	

TABELARNI PRIKAZI

1. POKAZATELJI FINANCIJSKOG POSLOVANJA USTANOVA BOLNIČKE ZDRAVSTVENE ZAŠTITE U RAZDOBLJU I. – XII. 2001. GODINE
2. UDIO POJEDINIH IZDATAKA U UKUPNIM PRIHODIMA I IZDACIMA U RAZDOBLJU I. – XII. 2001. GODINE
3. UDIO BRUTO PLAĆA SA DOPRINOSIMA NA PLAĆE I IZDACIMA ZA ZAPOSLENIKE U PRIHODIMA OD ZAVODA I U UKUPNIM PRIHODIMA
4. UDIO BRUTO PLAĆA, MATERIJALNIH IZDATAKA I OSTALIH IZDATAKA U UKUPNIM IZDACIMA
5. PREGLED BRUTO PLAĆA U BOLNIČKIM ZDRAVSTVENIM USTANOVAMA U 2001. GODINI
6. STRUKTURA ZAPOSLENIKA U BOLNIČKIM ZDRAVSTVENIM USTANOVAMA U 2001. GODINI
7. PROSJEČAN BROJ ZAPOSLENIH PO POSTELJI U 2001. GODINI
8. BROJ POSTELJA, POPUNJENOST KAPACITETA I PROSJEČAN BROJ DANA LIJEČENJA U BOLNICAMA U 2001. GODINI
9. PREGLED PROSJEČNIH UKUPNIH IZDATAKA PO UKUPNOM, UGOVORENOM I POPUNJENOM BROJU POSTELJA U 2001. GODINI
10. PREGLED PRIHODA BOLNICA PO OSNOVI BOLNIČKOG LIJEČENJA U 2001. GODINI
11. PREGLED PRIHODA BOLNICA PO OSNOVI SPECIJALISTIČKO - KONZILIJARNOG LIJEČENJA I BROJ USLUGA I SLUČAJEVA U 2001. GODINI
12. PROSJEČNI TROŠKOVI POJEDINIH MATERIJALNIH IZDATAKA PO POPUNJENOJ POSTELJI U 2001. GODINI (prema zaprimljenim računima)
13. PROSJEČNI TROŠKOVI ŽIVEŽNIH NAMIRNICA PO POPUNJENOJ POSTELJI I DANU BOLNIČKOG LIJEČENJA U 2001. GODINI (prema zaprimljenim računima)

POKAZATELJI FINACIJSKOG POSLOVANJA USTANOVA BOLNIČKE ZAŠTITE U
RAZDOBLJU I.-XII. 2001. GODINE

R.	POKAZATELJI	I-XII 2000.	I-XII 2001.	INDEKS	STRUKTURA	
		iznos	iznos		I-XII 2000.	I-XII 2001.
I.	PRIHODI					
1	Prihodi od Zavoda	5.662.641.065	5.675.565.640	100,23	91,99	90,80
	- proračuni bolnica	5.629.544.454	5.649.610.828	100,36	91,46	90,39
	- ugovor za prim. zdrav. zaštitu	33.096.611	25.954.812	78,42	0,54	0,42
2	Prihodi od pružanja usluga drugim zdr. ustanovama	65.575.113	54.096.256	82,50	1,06	0,87
3	Prihodi od ostalih korisnika	180.056.820	189.605.486	105,30	2,93	3,03
4	Prihodi od participacije	43.460.401	42.769.566	98,41	0,71	0,68
5	Ostali prihodi	115.110.645	177.839.119	154,49	1,87	2,85
6	Izvanredni prihodi	88.591.245	110.454.312	124,68	1,44	1,77
	Ukupni prihodi (1-6)	6.155.435.289	6.250.330.379	101,54	100,00	100,00
II.	IZDACI					
1	Lijekovi	484.489.997	506.762.301	104,60	7,89	8,23
2	Potrošni med. materijal	458.442.195	465.732.576	101,59	7,47	7,56
3	Krv i krvni pripravci	73.491.300	76.061.997	103,50	1,20	1,24
4	Zivežne namirnice	182.037.736	182.115.828	100,04	2,97	2,96
5	Medicinski plinovi	12.847.717	13.299.724	103,52	0,21	0,22
6	Materijal za održavanje čistoće	31.494.280	34.478.944	109,48	0,51	0,56
7	Uredski materijal	32.289.236	31.809.239	98,51	0,53	0,52
8	Ostali razni materijal	56.816.483	65.290.804	114,92	0,93	1,06
9	Utrošena energija	137.217.499	143.894.858	104,87	2,24	2,34
10	Ugrađeni rezervni dijelovi	24.889.522	30.546.531	122,73	0,41	0,50
11	Pošanski troškovi	22.161.385	25.604.661	115,54	0,36	0,42
12	Tekuće održavanje	64.324.762	65.740.920	102,20	1,05	1,07
13	Investicijsko održavanje	31.549.614	36.952.020	117,12	0,51	0,60
14	Izdaci za usluge drugih zdr. ustanova	62.592.792	56.539.727	90,33	1,02	0,92
15	Ostali izdaci	144.987.457	153.305.199	105,74	2,36	2,49
	<i>Materijalni izdaci (1-15)</i>	<i>1.819.631.975</i>	<i>1.888.135.329</i>	<i>103,76</i>	<i>29,64</i>	<i>30,66</i>
16	Troškovi prijevoza djelatnika	104.979.377	109.689.775	104,49	1,71	1,78
17	Doprinosi na plaće	586.985.996	534.569.659	91,07	9,56	8,68
18	Ostali nematerijalni izdaci za zaposlene	39.419.366	60.418.523	153,27	0,64	0,98
19	Ostali nematerijalni troškovi	78.595.190	76.529.010	97,37	1,28	1,24
	<i>Nematerijalni troškovi (16-19)</i>	<i>809.979.929</i>	<i>781.206.967</i>	<i>96,45</i>	<i>13,19</i>	<i>12,69</i>
20	Brutto plaće i naknade	3.295.807.670	3.250.840.240	98,64	53,68	52,79
21	Izdaci financiranja	30.784.095	30.608.993	99,43	0,50	0,50
22	Izdaci za kapitalna ulaganja	141.648.105	151.142.941	106,70	2,31	2,45
23	Izvanredni izdaci	11.443.470	11.339.900	99,09	0,19	0,18
24	Ostali izdaci	30.047.593	45.070.480	150,00	0,49	0,73
25	Nabavna vrijednost prodane robe	0	0		0,00	0,00
	Ukupno izdaci (1-25)	6.139.342.837	6.158.344.850	100,31	100,00	100,00
	Višak prihoda nad izdacima	41.298.482	106.070.885			
	Manjak prihoda	25.206.030	14.085.356			

UDIO POJEDINIHZ DATAKA U UKUPNIM PRIHODIMA I IZDACIMA U RAZDOBLJU I.-XII. 2001. GODINE

Red. br.	BOLNICE	Ukupni prihodi	Prihodi od Zavoda	Materijalni izdaci	Ukupno bruto plaće i doprinos na plaće	Ostali izdaci	Ukupni izdaci	Udio mat. izd. u ukupnim izdacima	Udio bruto pl. u ukupnim izdacima	Udio ost.izd. u ukupnim izdaci m a	Udio bruto pl. u ukupnim prihodima	Udio bruto pl. u prihodima od Zavoda
0	1	2	3	4		6	7	8	9	10	11	12
1	KBC RIJEKA	449.029.498	429.196.372	132.339.361	251.978.978	35.896.230	420.214.569	31,49	59,96	8,54	56,12	58,71
2	KBC ZAGREB	719.902.269	663.506.745	284.577.543	400.913.171	34.287.189	719.777.903	39,54	55,70	4,76	55,69	60,42
	UKUPNO KBC	1.168.931.767	1.092.703.117	416.916.904	652.892.149	70.183.419	1.139.992.472	36,57	57,27	6,16	55,85	59,75
3	KB SEST. MILOSRDNICA	359.368.567	342.578.232	101.135.326	222.190.081	35.225.706	358.551.113	28,21	61,97	9,82	61,83	64,86
4	KB DUBRAVA	248.705.153	232.505.286	90.552.339	139.166.104	16.786.749	246.505.192	36,73	56,46	6,81	55,96	59,86
5	KB MERKUR	129.243.402	121.268.294	41.923.524	77.386.176	9.855.156	129.164.856	32,46	59,91	7,63	59,88	63,81
6	KB OSIJEK	349.662.868	338.776.525	111.278.324	210.521.713	21.542.643	343.342.680	32,41	61,32	6,27	60,21	62,14
7	KB SPLIT	453.818.229	426.506.612	152.212.808	279.210.582	21.915.488	453.338.878	33,58	61,59	4,83	61,52	65,46
	UKUPNO KB	1.540.798.219	1.461.634.949	497.102.321	928.474.656	105.325.742	1.530.902.719	32,47	60,65	6,88	60,26	63,52
8	KLINIKA ZA DIJABETES"VUK VRHOVAC"	42.630.017	35.091.104	16.703.470	21.066.040	4.811.684	42.581.194	39,23	49,47	11,30	49,42	60,03
9	KLINIKA ZA DJEČJE BOLESTI ZAGREB	100.738.596	92.860.594	36.104.784	57.559.996	6.681.593	100.346.373	35,98	57,36	6,66	57,14	61,99
10	KLINIKA LOVRAN	40.159.729	37.845.594	15.198.505	20.810.441	3.756.272	39.765.218	38,22	52,33	9,45	51,82	54,99
11	KLINIKA ZA PLUĆ.BOL. JORDANOVAC	77.495.054	72.152.378	30.890.805	40.036.297	6.567.952	77.495.054	39,86	51,66	8,48	51,66	55,49
12	KLINIKA ZA TRAUMATOLOGIJU	76.044.141	71.991.052	30.061.762	41.828.326	3.765.161	75.655.249	39,74	55,29	4,98	55,01	58,10
13	KLINIKA ZA TUMORE	79.081.897	75.256.052	28.149.044	44.909.408	6.019.153	79.077.605	35,60	56,79	7,61	56,79	59,68
14	KLINIKA ZA "INF. BOL." DR.F.MIHALJEVIĆ"	100.475.085	93.175.457	41.907.009	53.804.179	4.665.381	100.376.569	41,75	53,60	4,65	53,55	57,75
	UKUPNO KLINIKE	516.624.519	478.372.231	199.015.379	280.014.687	36.267.196	515.297.262	38,62	54,34	7,04	54,20	58,53
15	O.B. BJELOVAR	87.259.137	82.070.767	20.582.720	60.516.464	5.939.885	87.039.069	23,65	69,53	6,82	69,35	73,74
16	O.B. ČAKOVEC	94.492.588	86.332.781	26.148.513	56.498.314	6.118.152	88.764.979	29,46	63,65	6,89	59,79	65,44
17	O.B. DUBROVNIK	96.094.867	89.300.224	21.516.208	64.507.197	8.415.820	94.439.225	22,78	68,31	8,91	67,13	72,24
18	O.B. GOSPIĆ	22.112.390	19.495.978	4.264.720	15.706.931	1.030.651	21.002.302	20,31	74,79	4,91	71,03	80,56
19	O.B. KARLOVAC	123.618.849	110.081.775	30.082.733	75.921.072	17.110.538	123.114.343	24,43	61,67	13,90	61,42	68,97

Red. br.	BOLNICE	Ukupni prihodi	Prihodi od Zavoda	Materijalni izdaci	Ukupno bruto plaće i doprinos na plaće	Ostali izdaci	Ukupni izdaci	Udio mat. izd. u ukupnim izdacima	Udio bruto pl. u ukupnim izdacima	Udio ost. izd. u ukupnim izdaci a	Udio bruto pl. u ukupnim prihodima	Udio bruto pl. u prihodima od Zavoda
20	O.B. KNIN	19.485.758	18.832.113	5.725.964	14.277.037	5.396.847	25.399.848	22,54	56,21	21,25	73,27	75,81
21	O.B. KOPRIVNICA	96.461.919	89.081.393	28.190.848	60.118.036	5.968.197	94.277.081	29,90	63,77	6,33	62,32	67,49
22	O.B. NAŠICE	46.454.797	40.368.552	10.047.035	30.248.891	2.524.728	42.820.654	23,46	70,64	5,90	65,11	74,93
23	O.B. NOVA GRADIŠKA	51.371.477	42.135.682	10.815.537	37.386.459	2.051.769	50.253.765	21,52	74,40	4,08	72,78	88,73
24	O.B. OGULIN	43.634.219	40.010.298	10.657.512	29.004.708	2.607.588	42.269.808	25,21	68,62	6,17	66,47	72,49
25	O.B. PAKRAC	35.414.992	33.383.352	8.491.476	22.676.550	3.792.458	34.960.484	24,29	64,86	10,85	64,03	67,93
26	O.B. POŽEGA	88.630.815	80.468.438	18.559.205	58.692.749	6.938.752	84.190.706	22,04	69,71	8,24	66,22	72,94
27	O.B. PULA	147.861.844	136.276.052	28.362.014	106.245.041	10.345.348	144.952.403	19,57	73,30	7,14	71,85	77,96
28	O.B. SISAK	104.005.663	97.679.031	28.981.931	70.090.464	4.461.162	103.533.557	27,99	67,70	4,31	67,39	71,76
29	O.B. SL. BROAD	178.687.229	166.336.906	50.464.870	113.205.595	10.302.643	173.973.108	29,01	65,07	5,92	63,35	68,06
30	O.B. ŠIBENIK	130.305.928	120.132.909	35.703.100	78.991.478	14.600.898	129.295.476	27,61	61,09	11,29	60,62	65,75
31	O.B. VARAŽDIN	157.682.321	148.788.244	42.781.258	107.786.725	10.392.467	160.960.450	26,58	66,96	6,46	68,36	72,44
32	O.B. VINKOVCI	86.189.710	80.767.721	20.191.683	62.806.111	5.947.756	88.945.550	22,70	70,61	6,69	72,87	77,76
33	O.B. VIROVITICA	81.125.610	73.771.362	20.314.864	51.875.864	5.904.107	78.094.835	26,01	66,43	7,56	63,95	70,32
34	O.B. ZABOK	62.667.442	58.151.744	18.542.351	38.889.512	5.064.442	62.496.305	29,67	62,23	8,10	62,06	66,88
35	O.B. ZADAR	147.155.225	134.454.039	42.070.986	93.614.892	12.935.147	148.621.025	28,31	62,99	8,70	63,62	69,63
36	O.B. SVETI DUH	198.596.717	182.626.328	54.559.573	122.872.049	12.548.809	189.980.431	28,72	64,68	6,61	61,87	67,28
37	O.B. VUKOVAR	57.128.642	52.503.756	9.450.254	40.899.929	5.751.461	56.101.644	16,84	72,90	10,25	71,59	77,90
	UKUPNO OPĆE BOLNICE	2.156.438.139	1.983.049.445	546.505.355	1.412.832.068	166.149.625	2.125.487.048	25,71	66,47	7,82	65,52	71,25
38	S.B. DUGA RESA	16.068.959	12.923.892	3.319.538	9.206.185	2.500.346	15.026.069	22,09	61,27	16,64	57,29	71,23
39	S.B. SREBRNJAK	17.158.061	14.374.011	3.966.708	10.146.165	2.370.914	16.483.787	24,06	61,55	14,38	59,13	70,59
40	S.B. ZA KRON.BOL. DJEČJE DOBI BISTRA	11.172.789	8.046.531	2.871.333	6.822.313	491.847	10.185.493	28,19	66,98	4,83	61,06	84,79
41	S.B. NOVI MAROF	24.148.482	21.913.267	5.457.322	16.404.406	2.565.610	24.427.338	22,34	67,16	10,50	67,93	74,86
42	S.B. ROCKEFELLEROVA	18.133.070	16.510.498	4.644.219	11.972.499	1.774.111	18.390.829	25,25	65,10	9,65	66,03	72,51
43	S.B. BOKOVKA MAKARSKA	27.221.630	14.772.759	7.468.095	12.458.710	5.476.245	25.403.050	29,40	49,04	21,56	45,77	84,34
44	S.B. DARUVARSKE TOPLICE	32.438.950	17.183.182	8.158.246	18.572.329	2.158.628	28.889.203	28,24	64,29	7,47	57,25	108,08
45	S.B. VELA LUKA	17.845.790	14.030.309	6.508.923	9.765.368	1.597.771	17.872.062	36,42	54,64	8,94	54,72	69,60
46	S.B. NAFTALAN IVANIĆ- GRAD	12.888.093	8.824.341	2.939.159	7.283.995	1.437.796	11.660.950	25,21	62,46	12,33	56,52	82,54
47	S.B. THALASOTHERAPIA OPATIJA	27.480.996	18.533.820	8.694.824	13.890.802	4.865.135	27.450.761	31,67	50,60	17,72	50,55	74,95

Red. br.	BOLNICE	Ukupni prihodi	Prihodi od Zavoda	Materijalni izdaci	Ukupno bruto plaće i doprinos na plaće	Ostali izdaci	Ukupni izdaci	Udio mat. izd. u ukupnim izdacima	Udio bruto pl. u ukupnim izdacima	Udio ost.izd. u ukupnim izdaciima	Udio bruto pl. u ukupnim prihodima	Udio bruto pl. u prihodima od Zavoda
48	S.B. THALASSOTHERAPIA CRIKVENICA	19.379.044	11.649.719	4.957.945	9.612.123	2.849.285	17.419.353	28,46	55,18	16,36	49,60	82,51
49	S.B. VARAŽDINSKE TOPLICE	85.351.436	55.731.313	24.193.366	51.137.520	9.320.511	84.651.397	28,58	60,41	11,01	59,91	91,76
50	S.B. LIPIK	17.090.230	13.866.589	3.618.765	11.354.169	1.863.445	16.836.379	21,49	67,44	11,07	66,44	81,88
51	S.B. PSIH. DR. I. BARBOT POPOVAČA	68.064.519	57.815.239	17.437.402	45.906.076	4.696.204	68.039.682	25,63	67,47	6,90	67,44	79,40
52	S.B. ROVINJ	17.441.576	7.935.807	4.305.366	10.330.267	2.914.553	17.550.186	24,53	58,86	16,61	59,23	130,17
53	S.B. ORTOPEDSKA- BIOGRAD	22.371.613	21.062.952	5.464.339	15.294.017	1.304.477	22.062.833	24,77	69,32	5,91	68,36	72,61
54	S.B. KLENOVNIK	31.839.023	31.556.021	11.404.658	18.128.848	1.877.835	31.411.341	36,31	57,71	5,98	56,94	57,45
55	S.B. ZA PSIH. DJECE I MLADEŽI ZAGREB	8.417.651	7.423.710	1.600.135	5.411.934	1.405.582	8.417.651	19,01	64,29	16,70	64,29	72,90
56	S.B. PSIH. JANKOMIR	40.842.943	38.008.897	12.468.787	23.932.169	3.951.536	40.352.492	30,90	59,31	9,79	58,60	62,96
57	S.B. PSIH. RAB	26.314.342	18.709.148	7.681.219	16.411.515	1.666.442	25.759.176	29,82	63,71	6,47	62,37	87,72
58	S.B. UGLJAN	34.212.968	31.951.002	7.754.750	22.655.190	3.307.500	33.717.440	23,00	67,19	9,81	66,22	70,91
59	S.B. PSIH. VRAPČE	91.503.045	82.656.126	25.708.329	55.527.139	8.239.357	89.474.825	28,73	62,06	9,21	60,68	67,18
60	S.B. KRAPINSKE TOPLICE	106.207.430	74.980.640	27.392.893	57.846.393	20.537.412	105.776.698	25,90	54,69	19,42	54,47	77,15
61	S.B. STUBIČKE TOPLICE	30.263.790	23.021.401	7.488.770	17.361.804	4.981.379	29.831.953	25,10	58,20	16,70	57,37	75,42
62	S.B. GOLJAK	17.349.956	15.128.404	2.221.663	12.655.175	2.422.773	17.299.611	12,84	73,15	14,00	72,94	83,65
63	S.B. ZA KRON. BOL. PETRINJA	8.568.119	4.635.439	2.197.575	4.765.263	1.226.286	8.189.124	26,84	58,19	14,97	55,62	102,80
64	TOPUSKO	37.763.230	16.560.881	8.671.041	16.343.965	9.070.660	34.085.666	25,44	47,95	26,61	43,28	98,69
	UKUPNO SPECIJALNE BOLNICE	867.537.735	659.805.898	228.595.370	511.196.339	106.873.640	846.665.349	27,00	60,38	12,62	58,92	77,48
	SVEUKUPNO BOLNICE	6.250.330.379	5.675.565.640	1.888.135.329	3.785.409.899	484.799.622	6.158.344.850	30,08	61,47	7,87	60,56	66,70

IZVOR: Završni računi zdravstvenih ustanova

UDIO BRUTO PLAĆA SA DOPRINOSIMA NA PLAĆE I IZDACIMA ZA ZAPOSLENIKE U PRIHODIMA OD ZAVODA I U UKUPNIM PRIHODIMA

R.B.	Zdravstvene ustanove	Prihodi od Zavoda		Ukupni prihodi		Bruto plaće, dopr. na plaće i ost. izd.za zap.		Udio br. plaća u prih. od Zavoda		Udio br. plaća u uk. prihodima	
		2000.	2001.	2000.	2001.	2000.	2001.	2000.	2001.	2000.	2001.
1	KBC RIJEKA	395.048.352	429.196.372	413.817.578	449.029.498	273.319.848	267.939.794	69,19	62,43	66,05	59,67
2	KBC ZAGREB	650.916.991	663.506.745	706.418.795	719.902.269	407.337.406	417.326.115	62,58	62,90	57,66	57,97
	UKUPNO KBC	1.045.965.343	1.092.703.117	1.120.236.373	1.168.931.767	680.657.254	685.265.909	65,07	62,71	60,76	58,62
3	KB SEST. MILOSRDNICA	348.414.631	342.578.232	375.162.752	359.368.567	223.054.172	229.972.583	64,02	67,13	59,46	63,99
4	KB DUBRAVA	219.026.202	232.505.286	233.649.549	248.705.153	139.742.122	143.984.072	63,80	61,93	59,81	57,89
5	KB MERKUR	118.946.106	121.268.294	128.541.711	129.243.402	77.349.565	79.998.667	65,03	65,97	60,17	61,90
6	KB OSIJEK	323.082.782	338.776.525	332.206.255	349.662.868	229.054.329	221.820.297	70,90	65,48	68,95	63,44
7	KB SPLIT	437.620.254	426.506.612	454.284.224	453.818.229	309.435.082	290.469.936	70,71	68,10	68,11	64,01
	UKUPNO KB	1.447.089.975	1.461.634.949	1.523.844.491	1.540.798.219	978.635.270	966.245.555	67,63	66,11	64,22	62,71
8	KLINIKA ZA DIJABETES VUK VRHOVAC	38.235.626	35.091.104	43.322.716	42.630.017	21.884.977	22.116.552	57,24	63,03	50,52	51,88
9	KLINIKA ZA DJEČJE BOLESTI	91.366.825	92.860.594	99.614.864	100.738.596	60.490.875	59.907.814	66,21	64,51	60,72	59,47
10	KLINIKA LOVRAN	39.852.681	37.845.594	41.954.412	40.159.729	21.445.140	22.216.704	53,81	58,70	51,12	55,32
11	KLINIKA ZA PLUĆ.BOL. JORDANOVAC	73.804.223	72.152.378	75.812.303	77.495.054	41.538.884	41.829.709	56,28	57,97	54,79	53,98
12	KLINIKA ZA TRAUMATOLOGIJU	68.837.813	71.991.052	71.981.922	76.044.141	42.728.718	43.167.736	62,07	59,96	59,36	56,77

R.B.	Zdravstvene ustanove	Prihodi od Zavoda		Ukupni prihodi		Bruto plaće, dopr. na plaće i ost. izd.za zap.		Udio br. plaća u prih. od Zavoda		Udio br. plaća u uk. приходима	
		2000.	2001.	2000.	2001.	2000.	2001.	2000.	2001.	2000.	2001.
13	KLINIK ZA TUMORE	73.202.191	75.256.052	77.365.983	79.081.897	46.962.576	46.629.936	64,15	61,96	60,70	58,96
14	KLINIK ZA INF. BOL." DR.F.MIHALJEVIĆ"	99.611.679	93.175.457	109.633.044	100.475.085	55.572.509	56.667.986	55,79	60,82	50,69	56,40
	UKUPNO KLINIKE	484.911.038	478.372.231	519.685.244	516.624.519	290.623.679	292.536.437	59,93	61,15	55,92	56,62
15	O.B. BJELOVAR	84.686.371	82.070.767	90.060.309	87.259.137	61.190.304	61.964.095	72,26	75,50	67,94	71,01
16	O.B. ČAKOVEC	89.443.879	86.332.781	96.021.837	94.492.588	64.700.235	59.595.473	72,34	69,03	67,38	63,07
17	O.B. DUBROVNIK	89.153.750	89.300.224	94.105.896	96.094.867	71.806.466	68.097.855	80,54	76,26	76,30	70,87
18	O.B. GOSPIĆ	15.044.513	19.495.978	15.816.393	22.112.390	15.625.505	16.012.651	103,86	82,13	98,79	72,41
19	O.B. KARLOVAC	113.973.728	110.081.775	120.858.985	123.618.849	82.964.567	79.739.750	72,79	72,44	68,65	64,50
20	O.B. KNIN	18.347.454	18.832.113	20.672.969	19.485.758	15.922.733	14.842.068	86,78	78,81	77,02	76,17
21	O.B. KOPRIVNICA	90.982.773	89.081.393	96.084.679	96.461.919	62.167.409	62.048.570	68,33	69,65	64,70	64,32
22	O.B. NAŠICE	47.808.720	40.368.552	50.084.203	46.454.797	32.500.784	31.485.710	67,98	78,00	64,89	67,78
23	O.B. NOVA GRADIŠKA	42.689.258	42.135.682	51.346.692	51.371.477	41.564.691	38.170.186	97,37	90,59	80,95	74,30
24	O.B. OGULIN	43.211.030	40.010.298	44.705.948	43.634.219	34.920.331	30.134.604	80,81	75,32	78,11	69,06
25	O.B. PAKRAC	32.240.576	33.383.352	34.746.030	35.414.992	26.919.804	23.945.620	83,50	71,73	77,48	67,61
26	O.B. POŽEGA	84.211.771	80.468.438	88.936.789	88.630.815	61.491.947	60.856.088	73,02	75,63	69,14	68,66
27	O.B. PULA	132.052.560	136.276.052	145.929.694	147.861.844	107.389.102	110.896.070	81,32	81,38	73,59	75,00

R.B.	Zdravstvene ustanove	Prihodi od Zavoda		Ukupni prihodi		Bruto plaće, dopr. na plaće i ost. izd.za zap.		Udio br. plaća u prih. od Zavoda		Udio br. plaća u uk. приходима	
		2000.	2001.	2000.	2001.	2000.	2001.	2000.	2001.	2000.	2001.
28	O.B. SISAK	97.586.519	97.679.031	102.280.570	104.005.663	72.854.600	72.666.234	74,66	74,39	71,23	69,87
29	O.B. SL. BROAD	165.803.077	166.336.906	172.970.604	178.687.229	117.622.731	118.075.376	70,94	70,99	68,00	66,08
30	O.B. ŠIBENIK	112.557.521	120.132.909	119.455.754	130.305.928	88.798.314	81.946.411	78,89	68,21	74,34	62,89
31	O.B. VARAŽDIN	151.155.709	148.788.244	161.127.172	157.682.321	117.653.109	112.907.733	77,84	75,88	73,02	71,60
32	O.B. VINKOVCI	81.679.723	80.767.721	85.153.324	86.189.710	64.705.982	65.228.351	79,22	80,76	75,99	75,68
33	O.B. VIROVITICA	80.691.775	73.771.362	84.448.698	81.125.610	54.536.374	53.558.925	67,59	72,60	64,58	66,02
34	O.B. ZABOK	58.183.719	58.151.744	61.361.163	62.667.442	39.915.711	41.045.737	68,60	70,58	65,05	65,50
35	O.B. ZADAR	139.670.648	134.454.039	146.651.548	147.155.225	106.726.599	100.514.061	76,41	74,76	72,78	68,30
36	O.B. SVETI DUH	188.609.997	182.626.328	199.046.995	198.596.717	132.257.633	128.227.567	70,12	70,21	66,45	64,57
37	O.B. VUKOVAR	48.806.783	52.503.756	56.543.977	57.128.642	46.315.968	41.637.566	94,90	79,30	81,91	72,88
	UKUPNO OPĆE BOLNICE	2.008.591.854	1.983.049.445	2.138.410.229	2.156.438.139	1.520.550.899	1.473.596.701	75,70	74,31	71,11	68,33
38	S.B. DUGA RESA	12.337.465	12.923.892	14.125.947	16.068.959	9.689.305	9.815.602	78,54	75,95	68,59	61,08
39	S.B. SREBRNJAK	14.829.033	14.374.011	15.306.157	17.158.061	10.760.751	10.706.332	72,57	74,48	70,30	62,40
40	S.B. ZA KRON.BOL DJEČJE DOBI BISTRA	7.822.809	8.046.531	10.853.613	11.172.789	7.318.614	7.047.442	93,55	87,58	67,43	63,08
41	S.B. NOVI MAROF	23.853.564	21.913.267	26.580.596	24.148.482	17.304.612	17.298.420	72,55	78,94	65,10	71,63
42	S.B. ROCKEFELLEROVA	17.073.250	16.510.498	17.393.609	18.133.070	13.303.094	12.318.706	77,92	74,61	76,48	67,94

R.B.	Zdravstvene ustanove	Prihodi od Zavoda		Ukupni prihodi		Bruto plaće, dopr. na plaće i ost. izd.za zap.		Udio br. plaća u prih. od Zavoda		Udio br. plaća u uk. приходима	
		2000.	2001.	2000.	2001.	2000.	2001.	2000.	2001.	2000.	2001.
43	S.B. BOKOVKA MAKARSKA	15.741.889	14.772.759	27.362.778	27.221.630	12.974.954	13.433.344	82,42	90,93	47,42	49,35
44	S.B. DARUVARSKE TOPLICE	17.323.265	17.183.182	32.205.115	32.438.950	18.731.220	18.942.102	108,13	110,24	58,16	58,39
45	S.B. VELA LUKA	13.273.065	14.030.309	15.345.864	17.845.790	10.386.563	10.071.988	78,25	71,79	67,68	56,44
46	S.B. NAFTALAN IVANIĆ- GRAD	9.305.721	8.824.341	12.241.856	12.888.093	7.561.141	7.519.674	81,25	85,22	61,76	58,35
47	S.B. THALASOTHERAPIA OPATIJA	18.647.498	18.533.820	24.334.244	27.480.996	14.594.512	14.464.728	78,27	78,05	59,98	52,64
48	S.B. THALASSOTHERAPIA CRIKVENICA	13.734.420	11.649.719	19.714.330	19.379.044	11.243.474	10.513.783	81,86	90,25	57,03	54,25
49	S.B. VARAŽDINSKE TOPLICE	60.041.452	55.731.313	85.277.310	85.351.436	56.942.881	53.644.622	94,84	96,26	66,77	62,85
50	S.B. LIPIK	14.195.456	13.866.589	18.176.500	17.090.230	13.513.383	11.957.530	95,20	86,23	74,35	69,97
51	S.B. PSIH. DR. I. BARBOT POPOVAČA	61.961.830	57.815.239	70.330.906	68.064.519	52.591.936	48.663.554	84,88	84,17	74,78	71,50
52	S.B. ROVINJ	7.638.517	7.935.807	17.654.085	17.441.576	11.148.968	11.153.106	145,96	140,54	63,15	63,95
53	S.B. ORTOPEDSKA- BIOGRAD	19.641.089	21.062.952	20.566.609	22.371.613	16.335.157	15.910.792	83,17	75,54	79,43	71,12
54	S.B. KLENOVNIK	31.955.619	31.556.021	32.264.958	31.839.023	19.540.583	18.957.700	61,15	60,08	60,56	59,54
55	S.B. ZA PSIH. DJECE I MLADEŽI ZAGREB	6.722.803	7.423.710	7.132.089	8.417.651	5.419.799	5.626.333	80,62	75,79	75,99	66,84
56	S.B. PSIH. JANKOMIR	38.188.369	38.008.897	38.599.031	40.842.943	25.530.499	24.811.192	66,85	65,28	66,14	60,75
57	S.B. PSIH. RAB	18.635.077	18.709.148	25.958.193	26.314.342	18.179.812	17.368.514	97,56	92,83	70,03	66,00
58	S.B. UGLJAN	33.334.016	31.951.002	34.872.364	34.212.968	25.273.523	23.951.028	75,82	74,96	72,47	70,01

R.B.	Zdravstvene ustanove	Prihodi od Zavoda		Ukupni prihodi		Bruto plaće, dopr. na plaće i ost. izd.za zap.		Udio br. plaća u prih. od Zavoda		Udio br. plaća u uk. приходима	
		2000.	2001.	2000.	2001.	2000.	2001.	2000.	2001.	2000.	2001.
59	S.B. PSIH. VRAPČE	85.998.982	82.656.126	93.781.496	91.503.045	57.872.252	58.674.987	67,29	70,99	61,71	64,12
60	S.B. KRAPINSKE TOPLICE	78.344.092	74.980.640	116.254.082	106.207.430	67.031.084	61.705.384	85,56	82,30	57,66	58,10
61	S.B. STUBIČKE TOPLICE	23.930.289	23.021.401	29.840.092	30.263.790	18.042.904	18.108.786	75,40	78,66	60,47	59,84
62	S.B. GOLJAK	15.090.150	15.128.404	15.994.589	17.349.956	13.490.428	13.325.782	89,40	88,08	84,34	76,81
63	S.B. ZA KRON. BOL. PETRINJA	4.035.481	4.635.439	8.188.742	8.568.119	6.579.818	4.790.191	163,05	103,34	80,35	55,91
64	TOPUSKO	12.427.672	16.560.881	22.903.797	37.763.230	15.364.040	17.091.973	123,63	103,21	67,08	45,26
	UKUPNO SPECIJALNE BOLNICE	676.082.873	659.805.898	853.258.952	867.537.735	556.725.307	537.873.595	82,35	81,52	65,25	62,00
	SVEUKUPNO BOLNICE	5.662.641.083	5.675.565.640	6.155.435.289	6.250.330.379	4.027.192.409	3.955.518.197	71,12	69,69	65,42	63,28

UDIO BRUTO PLAĆA, MATERIJALNIH IZDATAKA I OSTALIH IZDATAKA U UKUPNIM IZDACIMA

R.B.	Zdravstvene ustanove	Ukupni izdaci		Bruto plaće, dopr. na pl. i ost. izd. za zaposl.		Materijalni izdaci		Ostali izdaci		Udio br. plaća u ukupnim izdacima		Udio mat. izd. u uk. izdacima		Udio ost. izdataka u uk. izdacima	
		2000.	2001.	2000.	2001.	2000.	2001.	2000.	2001.	2000.	2001.	2000.	2001.	2000.	2001.
1	KBC RIJEKA	413.735.415	420.214.569	273.319.848	267.939.794	131.901.398	132.339.361	8.514.169	19.935.414	66,06	63,76	31,88	31,49	2,06	4,74
2	KBC ZAGREB	704.820.590	719.777.903	407.337.406	417.326.115	259.266.261	284.577.543	38.216.923	17.874.245	57,79	57,98	36,78	39,54	5,42	2,48
	UKUPNO KBC	1.118.556.005	1.139.992.472	680.657.254	685.265.909	391.167.659	416.916.904	46.731.092	37.809.659	60,85	60,11	34,97	36,57	4,18	3,32
3	KB SEST. MILOSRDNICA	374.378.059	358.551.113	223.054.172	229.972.583	121.950.705	101.135.326	29.373.182	27.443.204	59,58	64,14	32,57	28,21	7,85	7,65
4	KB DUBRAVA	232.656.877	246.505.192	139.742.122	143.984.072	81.667.445	90.552.339	11.247.310	11.968.781	60,06	58,41	35,10	36,73	4,83	4,86
5	KB MERKUR	128.268.559	129.164.856	77.349.565	79.998.667	45.535.027	41.923.524	5.383.967	7.242.665	60,30	61,94	35,50	32,46	4,20	5,61
6	KB OSIJEK	331.210.938	343.342.680	229.054.329	221.820.297	91.727.469	111.278.324	10.429.140	10.244.059	69,16	64,61	27,69	32,41	3,15	2,98
7	KB SPLIT	450.855.819	453.338.878	309.435.082	290.469.936	133.435.169	152.212.808	7.985.568	10.656.134	68,63	64,07	29,60	33,58	1,77	2,35
	UKUPNO KB	1.517.370.252	1.530.902.719	978.635.270	966.245.555	474.315.815	497.102.321	64.419.167	67.554.843	64,50	63,12	31,26	32,47	4,25	4,41
8	KLINIKA ZA DIJABETES VUK VRHOVAC	43.314.847	42.581.194	21.884.977	22.116.552	19.738.055	16.703.470	1.691.815	3.761.172	50,53	51,94	45,57	39,23	3,91	8,83
9	KLINIKA ZA DJEČJE BOLESTI	99.150.952	100.346.373	60.490.875	59.907.814	34.303.617	36.104.784	4.356.460	4.333.775	61,01	59,70	34,60	35,98	4,39	4,32
10	KLINIKA LOVRAN	41.305.045	39.765.218	21.445.140	22.216.704	16.457.396	15.198.505	3.402.509	2.350.009	51,92	55,87	39,84	38,22	8,24	5,91
11	KLINIKA ZA PLUĆ.BOL. JORDANOVAC	75.598.340	77.495.054	41.538.884	41.829.709	30.487.847	30.890.805	3.571.609	4.774.540	54,95	53,98	40,33	39,86	4,72	6,16
12	KLINIKA ZA TRAUMATOLOGIJU	71.673.767	75.655.249	42.728.718	43.167.736	27.771.627	30.061.762	1.173.422	2.425.751	59,62	57,06	38,75	39,74	1,64	3,21

R.B.	Zdravstvene ustanove	Ukupni izdaci		Bruto plaće, dopr. na pl. i ost. izd. za zaposl.		Materijalni izdaci		Ostali izdaci		Udio br. plaća u ukupnim izdacima		Udio mat. izd. u uk. izdacima		Udio ost. izdataka u uk. izdacima	
		2000.	2001.	2000.	2001.	2000.	2001.	2000.	2001.	2000.	2001.	2000.	2001.	2000.	2001.
13	KLINIKA ZA TUMORE	77.357.507	79.077.605	46.962.576	46.629.936	26.300.037	28.149.044	4.094.894	4.298.625	60,71	58,97	34,00	35,60	5,29	5,44
14	KLINIKA ZA INF. BOL." DR.F.MIHALJEVIĆ"	109.584.558	100.376.569	55.572.509	56.667.986	51.376.795	41.907.009	2.635.254	1.801.574	50,71	56,46	46,88	41,75	2,40	1,79
	UKUPNO KLINIKE	517.985.016	515.297.262	290.623.679	292.536.437	206.435.374	199.015.379	20.925.963	23.745.446	56,11	56,77	39,85	38,62	4,04	4,61
15	O.B. BJELOVAR	86.961.386	87.039.069	61.190.304	61.964.095	23.060.551	20.582.720	2.710.531	4.492.254	70,36	71,19	26,52	23,65	3,12	5,16
16	O.B. ČAKOVEC	95.953.548	88.764.979	64.700.235	59.595.473	28.139.619	26.148.513	3.113.694	3.020.993	67,43	67,14	29,33	29,46	3,25	3,40
17	O.B. DUBROVNIK	93.626.487	94.439.225	71.806.466	68.097.855	17.667.037	21.516.208	4.152.984	4.825.162	76,69	72,11	18,87	22,78	4,44	5,11
18	O.B. GOSPIĆ	19.668.067	21.002.302	15.625.505	16.012.651	3.745.649	4.264.720	296.913	724.931	79,45	76,24	19,04	20,31	1,51	3,45
19	O.B. KARLOVAC	120.433.696	123.114.343	82.964.567	79.739.750	30.388.189	30.082.733	7.080.940	13.291.860	68,89	64,77	25,23	24,43	5,88	10,80
20	O.B. KNIN	24.455.607	25.399.848	15.922.733	14.842.068	5.896.889	5.725.964	2.635.985	4.831.816	65,11	58,43	24,11	22,54	10,78	19,02
21	O.B. KOPRIVNICA	95.973.734	94.277.081	62.167.409	62.048.570	29.615.273	28.190.848	4.191.052	4.037.663	64,78	65,82	30,86	29,90	4,37	4,28
22	O.B. NAŠICE	47.719.995	42.820.654	32.500.784	31.485.710	13.689.068	10.047.035	1.530.143	1.287.909	68,11	73,53	28,69	23,46	3,21	3,01
23	O.B. NOVA GRADIŠKA	51.444.588	50.253.765	41.564.691	38.170.186	8.407.103	10.815.537	1.472.794	1.268.042	80,80	75,95	16,34	21,52	2,86	2,52
24	O.B. OGULIN	44.900.736	42.269.808	34.920.331	30.134.604	8.543.979	10.657.512	1.436.426	1.477.692	77,77	71,29	19,03	25,21	3,20	3,50
25	O.B. PAKRAC	36.358.620	34.960.484	26.919.804	23.945.620	8.088.198	8.491.476	1.350.618	2.523.388	74,04	68,49	22,25	24,29	3,71	7,22
26	O.B. POŽEGA	86.352.710	84.190.706	61.491.947	60.856.088	20.326.327	18.559.205	4.534.436	4.775.413	71,21	72,28	23,54	22,04	5,25	5,67
27	O.B. PULA	154.990.241	144.952.403	107.389.102	110.896.070	37.140.498	28.362.014	10.460.641	5.694.319	69,29	76,51	23,96	19,57	6,75	3,93

R.B.	Zdravstvene ustanove	Ukupni izdaci		Bruto plaće, dopr. na pl. i ost. izd. za zaposl.		Materijalni izdaci		Ostali izdaci		Udio br. plaća u ukupnim izdacima		Udio mat. izd. u uk. izdacima		Udio ost. izdataka u uk. izdacima	
		2000.	2001.	2000.	2001.	2000.	2001.	2000.	2001.	2000.	2001.	2000.	2001.	2000.	2001.
28	O.B. SISAK	102.773.600	103.533.557	72.854.600	72.666.234	26.903.578	28.981.931	3.015.422	1.885.392	70,89	70,19	26,18	27,99	2,93	1,82
29	O.B. SL. BROAD	172.259.774	173.973.108	117.622.731	118.075.376	48.276.914	50.464.870	6.360.129	5.432.862	68,28	67,87	28,03	29,01	3,69	3,12
30	O.B. ŠIBENIK	117.922.022	129.295.476	88.798.314	81.946.411	21.258.828	35.703.100	7.864.880	11.645.965	75,30	63,38	18,03	27,61	6,67	9,01
31	O.B. VARAŽDIN	161.098.714	160.960.450	117.653.109	112.907.733	39.325.543	42.781.258	4.120.062	5.271.459	73,03	70,15	24,41	26,58	2,56	3,28
32	O.B. VINKOVCI	85.130.545	88.945.550	64.705.982	65.228.351	18.548.667	20.191.683	1.875.896	3.525.516	76,01	73,34	21,79	22,70	2,20	3,96
33	O.B. VIROVITICA	83.117.943	78.094.835	54.536.374	53.558.925	26.694.235	20.314.864	1.887.334	4.221.046	65,61	68,58	32,12	26,01	2,27	5,41
34	O.B. ZABOK	61.291.563	62.496.305	39.915.711	41.045.737	17.430.118	18.542.351	3.945.734	2.908.217	65,12	65,68	28,44	29,67	6,44	4,65
35	O.B. ZADAR	146.428.606	148.621.025	106.726.599	100.514.061	36.060.173	42.070.986	3.641.834	6.035.978	72,89	67,63	24,63	28,31	2,49	4,06
36	O.B. SVETI DUH	197.980.531	189.980.431	132.257.633	128.227.567	59.904.422	54.559.573	5.818.476	7.193.291	66,80	67,50	30,26	28,72	2,94	3,79
37	O.B. VUKOVAR	56.354.743	56.101.644	46.315.968	41.637.566	7.920.809	9.450.254	2.117.966	5.013.824	82,19	74,22	14,06	16,84	3,76	8,94
	UKUPNO OPĆE BOLNICE	2.143.197.456	2.125.487.048	1.520.550.899	1.473.596.701	537.031.667	546.505.355	85.614.890	105.384.992	70,95	69,33	25,06	25,71	3,99	4,96
38	S.B. DUGA RESA	13.949.637	15.026.069	9.689.305	9.815.602	2.893.020	3.319.538	1.367.312	1.890.929	69,46	65,32	20,74	22,09	9,80	12,58
39	S.B. SREBRNJAK	15.015.998	16.483.787	10.760.751	10.706.332	3.595.436	3.966.708	659.811	1.810.747	71,66	64,95	23,94	24,06	4,39	10,99
40	S.B. ZA KRON.BOL. DJEČJE DOBI BISTRA	10.806.558	10.185.493	7.318.614	7.047.442	3.119.746	2.871.333	368.198	266.718	67,72	69,19	28,87	28,19	3,41	2,62
41	S.B. NOVI MAROF	24.657.146	24.427.338	17.304.612	17.298.420	5.393.494	5.457.322	1.959.040	1.671.596	70,18	70,82	21,87	22,34	7,95	6,84
42	S.B. ROCKEFELLEROVA	17.346.840	18.390.829	13.303.094	12.318.706	3.351.251	4.644.219	692.495	1.427.904	76,69	66,98	19,32	25,25	3,99	7,76
43	S.B. BLOKOVKA MAKARSKA	25.135.684	25.403.050	12.974.954	13.433.344	8.546.239	7.468.095	3.614.491	4.501.611	51,62	52,88	34,00	29,40	14,38	17,72

R.B.	Zdravstvene ustanove	Ukupni izdaci		Bruto plaće, dopr. na pl. i ost. izd. za zaposl.		Materijalni izdaci		Ostali izdaci		Udio br. plaća u ukupnim izdacima		Udio mat. izd. u uk. izdacima		Udio ost. izdataka u uk. izdacima	
		2000.	2001.	2000.	2001.	2000.	2001.	2000.	2001.	2000.	2001.	2000.	2001.	2000.	2001.
44	S.B. DARUVARSKÉ TOPLICE	30.249.365	28.889.203	18.731.220	18.942.102	9.245.479	8.158.246	2.272.666	1.788.855	61,92	65,57	30,56	28,24	7,51	6,19
45	S.B. VELA LUKA	15.251.358	17.872.062	10.386.563	10.071.988	3.690.138	6.508.923	1.174.657	1.291.151	68,10	56,36	24,20	36,42	7,70	7,22
46	S.B. NAFTALAN IVANIĆ- GRAD	12.241.242	11.660.950	7.561.141	7.519.674	3.194.430	2.939.159	1.485.671	1.202.117	61,77	64,49	26,10	25,21	12,14	10,31
47	S.B. THALASOTHERAPIA OPATJIA	24.437.827	27.450.761	14.594.512	14.464.728	8.169.769	8.694.824	1.673.546	4.291.209	59,72	52,69	33,43	31,67	6,85	15,63
48	S.B. THALASOTHERAPIA CRIKVENICA	18.258.711	17.419.353	11.243.474	10.513.783	5.496.665	4.957.945	1.518.572	1.947.625	61,58	60,36	30,10	28,46	8,32	11,18
49	S.B. VARAŽDINSKE TOPLICE	83.991.317	84.651.397	56.942.881	53.644.622	17.946.035	24.193.366	9.102.401	6.813.409	67,80	63,37	21,37	28,58	10,84	8,05
50	S.B. LIPIK	17.872.261	16.836.379	13.513.383	11.957.530	3.552.842	3.618.765	806.036	1.260.084	75,61	71,02	19,88	21,49	4,51	7,48
51	S.B. PSIH. DR. I. BARBOT POPOVAČA	70.325.239	68.039.682	52.591.936	48.663.554	16.183.937	17.437.402	1.549.366	1.938.726	74,78	71,52	23,01	25,63	2,20	2,85
52	S.B. ROVINJ	17.425.715	17.550.186	11.148.968	11.153.106	3.819.388	4.305.366	2.457.359	2.091.714	63,98	63,55	21,92	24,53	14,10	11,92
53	S.B. ORTOPEDSKA- BIOGRAD	21.388.855	22.062.833	16.335.157	15.910.792	4.202.295	5.464.339	851.403	687.702	76,37	72,12	19,65	24,77	3,98	3,12
54	S.B. KLENOVNIK	32.200.254	31.411.341	19.540.583	18.957.700	12.016.127	11.404.658	643.544	1.048.983	60,68	60,35	37,32	36,31	2,00	3,34
55	S.B. ZA PSIH. DJECE I MLADEŽI ZAGREB	7.132.089	8.417.651	5.419.799	5.626.333	1.025.328	1.600.135	686.962	1.191.183	75,99	66,84	14,38	19,01	9,63	14,15
56	S.B. PSIH. JANKOMIR	38.543.415	40.352.492	25.530.499	24.811.192	11.364.591	12.468.787	1.648.325	3.072.513	66,24	61,49	29,49	30,90	4,28	7,61
57	S.B. PSIH. RAB	25.876.920	25.759.176	18.179.812	17.368.514	6.895.445	7.681.219	801.663	709.443	70,25	67,43	26,65	29,82	3,10	2,75
58	S.B. UGLJAN	34.871.472	33.717.440	25.273.523	23.951.028	8.664.738	7.754.750	933.211	2.011.662	72,48	71,03	24,85	23,00	2,68	5,97
59	S.B. PSIH. VRAPČE	90.871.123	89.474.825	57.872.252	58.674.987	27.173.604	25.708.329	5.825.267	5.091.509	63,69	65,58	29,90	28,73	6,41	5,69
60	S.B. KRAPINSKE TOPLICE	115.559.894	105.776.698	67.031.084	61.705.384	25.961.508	27.392.893	22.567.302	16.678.421	58,01	58,34	22,47	25,90	19,53	15,77

R.B.	Zdravstvene ustanove	Ukupni izdaci		Bruto plaće, dopr. na pl. i ost. izd. za zaposl.		Materijalni izdaci		Ostali izdaci		Udio br. plaća u ukupnim izdacima		Udio mat. izd. u uk. izdacima		Udio ost. izdataka u uk. izdacima	
		2000.	2001.	2000.	2001.	2000.	2001.	2000.	2001.	2000.	2001.	2000.	2001.	2000.	2001.
61	S.B. STUBIČKE TOPLICE	26.551.022	29.831.953	18.042.904	18.108.786	5.173.862	7.488.770	3.334.256	4.234.397	67,96	60,70	19,49	25,10	12,56	14,19
62	S.B. GOLJAK	15.994.589	17.299.611	13.490.428	13.325.782	2.159.218	2.221.663	344.943	1.752.166	84,34	77,03	13,50	12,84	2,16	10,13
63	S.B. ZA KRON. BOL. PETRINJA	8.406.829	8.189.124	6.579.818	4.790.191	1.424.613	2.197.575	402.398	1.201.358	78,27	58,49	16,95	26,84	4,79	14,67
64	TOPUSKO	27.872.748	34.085.666	15.364.040	17.091.973	6.422.262	8.671.041	6.086.446	8.322.652	55,12	50,14	23,04	25,44	21,84	24,42
	UKUPNO SPECIJALNE BOLNICE	842.234.108	846.665.349	556.725.307	537.873.595	210.681.460	228.595.370	74.827.341	80.196.384	66,10	63,53	25,01	27,00	8,88	9,47
	SVEUKUPNO BOLNICE	6.139.342.837	6.158.344.850	4.027.192.409	3.955.518.197	1.819.631.975	1.888.135.329	292.518.453	314.691.324	65,60	64,23	29,64	30,66	4,76	5,11

PREGLED BRUTO PLAĆA U BOLNIČKIM ZDRAVSTVENIM USTANOVAMA U 2001. GODINI

Red. br.	ZDRAVSTVENE USTANOVE	Bruto plaće djelatnika		- dežurstva i pripravnost		Udio dežur. u bruto plaći		Prosječna bruto plaća po djelatniku		Indeks	Prosječna neto plaća po djelatniku		Indeks
		2000.	2001.	2000.	2001.	2000.	2001.	2000.	2001.	2001/2000.g	2000.	2001.	2001/2000.g
1	KBC RIJEKA	221.401.599	216.057.093	18.175.531	17.607.793	8,21	8,15	5.979	5.897	98,63	3.950	3.998	101,22
2	KBC ZAGREB	332.394.847	344.240.517	32.533.232	34.381.687	9,79	9,99	6.753	6.893	102,07	4.548	4.797	105,47
	UKUPNO KBC	553.796.446	560.297.610	50.708.763	51.989.480	9,16	9,28						
3	KB SEST. MILOSRDNICA	182.840.212	190.758.221	25.386.181	26.672.649	13,88	13,98	6.429	8.233	128,06	3.645	4.671	128,15
4	KB DUBRAVA	114.783.160	119.655.043	9.346.773	10.424.529	8,14	8,71	5.120	6.315	123,34	4.054	4.221	104,12
5	KB MERKUR	63.469.812	66.369.629	8.153.002	8.973.464	12,85	13,52	6.987	7.355	105,27	4.427	4.784	108,06
6	KB OSIJEK	186.927.002	180.700.253	22.489.705	22.529.986	12,03	12,47	6.929	6.887	99,39	4.605	4.716	102,41
7	KB SPLIT	252.605.762	240.890.655	22.889.103	22.328.873	9,06	9,27	6.804	7.017	103,13	4.547	4.768	104,86
	UKUPNO KB	800.625.948	798.373.801	88.264.764	90.929.501	11,02	11,39						
8	KLINIKA ZA DIJABETES"VUK VRHOVAC"	17.804.430	18.094.641	919.201	887.449	5,16	4,90	5.795	5.844	100,85	3.800	3.975	104,61
9	KLINIKA ZA DJEČJE BOLESTI ZAGREB	49.632.643	49.439.312	5.833.440	5.878.881	11,75	11,89	6.315	6.497	102,88	4.056	4.268	105,23
10	KLINIKA LOVRAN	16.759.233	17.818.535	1.861.497	1.981.171	11,11	11,12	6.678	6.907	103,43	4.454	4.710	105,75
11	KLINIKA ZA PLUĆ.BOL. JORDANOVAC	33.984.087	34.409.554	2.575.505	2.489.714	7,58	7,24	6.525	6.547	100,33	4.208	4.392	104,38
12	KLINIKA ZA TRAUMATOLOGIJU	35.046.194	35.869.842	3.467.447	3.879.605	9,89	10,82	6.668	6.903	103,52	4.269	4.593	107,59
13	KLINIKA ZA TUMORE	38.449.168	38.571.799	4.694.545	4.631.579	12,21	12,01	7.806	8.239	105,55	4.904	5.360	109,30
14	KLINIKA ZA INF. BOL." DR.F.MIHALJEVIĆ"	45.040.667	46.158.149	1.902.126	1.841.597	4,22	3,99	5.792	5.954	102,80	3.814	4.034	105,77
	UKUPNO KLINIKE	236.716.422	240.361.832	21.253.761	21.589.996	8,98	8,98						
15	O.B. BJELOVAR	50.634.902	51.941.741	4.361.181	4.582.070	8,61	8,82	6.036	7.102	117,66	3.986	4.198	105,32
16	O.B. ČAKOVEC	52.531.385	48.338.204	5.316.013	5.049.274	10,12	10,45	7.057	6.902	97,80	4.690	4.712	100,47
17	O.B. DUBROVNIK	56.020.045	55.402.988	5.717.896	5.881.651	10,21	10,62	6.861	6.799	99,10	4.715	4.777	101,31
18	O.B. GOSPIĆ	12.881.443	13.470.781	2.092.004	2.482.466	16,24	18,43	7.062	5.727	81,09	4.679	3.795	81,11
19	O.B. KARLOVAC	67.858.451	65.192.050	7.578.862	7.369.119	11,17	11,30	6.692	6.615	98,85	4.397	4.480	101,89
20	O.B. KNIN	13.294.336	12.270.436	2.311.306	1.961.825	17,39	15,99	8.268	7.519	90,94	5.668	5.302	93,54

Red. br.	ZDRAVSTVENE USTANOVE	Bruto plaće djelatnika		- dežurstva i pripravnost		Udio dežur. u bruto plaći		Prosječna bruto plaća po djelatniku		Indeks 2001/2000.g	Prosječna neto plaća po djelatniku		Indeks 2001/2000.g
		2000.	2001.	2000.	2001.	2000.	2001.	2000.	2001.		2000.	2001.	
21	O.B. KOPRIVNICA	51.460.881	51.507.060	5.013.234	5.631.787	9,74	10,93	6.488	6.359	98,01	5.155	5.040	97,77
22	O.B. NAŠICE	26.666.271	26.018.151	2.924.883	2.733.492	10,97	10,51	6.816	6.650	97,56	4.560	4.579	100,42
23	O.B. NOVA GRADIŠKA	34.749.479	31.865.536	3.927.167	3.232.318	11,30	10,14	6.846	6.624	96,76	4.639	4.538	97,82
24	O.B. OGULIN	28.601.862	24.894.901	3.031.978	2.774.122	10,60	11,14	6.584	5.944	90,28	4.810	4.355	90,54
25	O.B. PAKRAC	22.061.566	19.523.074	2.188.513	2.290.063	9,92	11,73	8.028	7.043	87,73	5.353	4.936	92,21
26	O.B. POŽEGA	50.241.278	50.470.028	7.353.901	8.027.774	14,64	15,91	7.444	7.301	98,08	4.974	4.954	99,60
27	O.B. PULA	88.857.285	91.213.072	9.030.528	10.298.016	10,16	11,29	6.165	6.404	103,88	4.155	4.356	104,84
28	O.B. SISAK	59.634.406	60.182.426	6.359.577	6.013.930	10,66	9,99	7.029	6.985	99,37	4.673	4.755	101,75
29	O.B. SL. BROAD	96.030.478	97.435.112	8.230.975	9.305.922	8,57	9,55	6.377	6.353	99,62	4.301	4.372	101,65
30	O.B. ŠIBENIK	73.431.796	67.848.027	8.122.198	8.531.666	11,06	12,57	7.182	6.886	95,88	4.462	4.423	99,13
31	O.B. VARAŽDIN	96.891.336	92.504.244	9.204.860	9.241.855	9,50	9,99	7.309	7.053	96,50	4.897	4.805	98,12
32	O.B. VINKOVCI	53.228.757	54.143.237	5.331.182	5.317.060	10,02	9,82	6.169	6.074	98,46	3.952	4.144	104,86
33	O.B. VIROVITICA	45.026.483	44.589.304	3.243.383	3.586.768	7,20	8,04	6.583	6.553	99,54	4.480	4.510	100,67
34	O.B. ZABOK	32.871.602	33.361.928	2.578.431	2.850.320	7,84	8,54	6.633	6.451	97,26	4.361	4.368	100,16
35	O.B. ZADAR	84.010.203	80.241.334	7.274.305	7.917.280	8,66	9,87	6.803	6.620	97,31	4.564	4.571	100,15
36	O.B. SVETI DUH	107.930.944	105.469.379	15.841.476	12.407.780	14,68	11,76	7.060	6.992	99,04	4.496	4.615	102,65
37	O.B. VUKOVAR	38.724.192	35.703.312	4.660.723	4.693.093	12,04	13,14	6.493	5.857	90,20	4.606	4.152	90,14
	UKUPNO OPĆE BOLNICE	1.243.639.381	1.213.586.325	131.694.576	132.179.651	10,59	10,89						
38	S.B. DUGA RESA	7.729.672	7.850.590	926.763	897.632	11,99	11,43	6.780	6.114	90,18	4.383	4.085	93,20
39	S.B. SREBRNJAK	9.357.801	8.705.059	495.577	483.018	5,30	5,55	6.723	5.933	88,25	4.247	3.895	91,71
40	S.B. ZA KRON.BOL DJEČJE DOBI BISTRA	6.056.692	5.851.040	583.178	630.291	9,63	10,77	6.906	6.501	94,14	4.554	4.403	96,68
41	S.B. NOVI MAROF	14.026.563	14.068.959	409.975	425.803	2,92	3,03	6.452	5.075	78,66	3.680	3.614	98,21
42	S.B. ROCKEFELLEROVA	9.970.677	10.266.597	1.107.852	1.129.529	11,11	11,00	6.811	6.723	98,71	3.556	4.396	123,62
43	S.B. BOKOVKA MAKARSKA	10.275.280	10.712.670	0	0	0,00	0,00	5.264	5.070	96,31	3.673	3.653	99,46
44	S.B. DARUVARSKE TOPLICE	15.875.558	16.131.306	504.893	613.904	3,18	3,81	4.887	4.879	99,84	3.408	3.442	101,00
45	S.B. VELA LUKA	8.595.559	8.374.274	348.399	355.337	4,05	4,24	4.744	4.622	97,43	3.345	3.346	100,03
46	S.B. NAFTALAN IVANIĆ- GRAD	6.195.167	6.197.101	191.574	193.765	3,09	3,13	6.003	5.935	98,87	4.077	4.205	103,14
47	S.B. THALASOTHERAPIA OPATIJA	11.841.647	11.847.459	832.120	722.855	7,03	6,10	6.492	6.370	98,12	4.286	4.374	102,05
48	S.B. THALASOTHERAPIA CRIKVENICA	8.797.938	8.241.379	702.572	666.725	7,99	8,09	6.266	6.243	99,63	4.216	4.313	102,30

Red. br.	ZDRAVSTVENE USTANOVE	Bruto plaće djelatnika		- dežurstva i pripravnost		Udio dežur. u bruto plaći		Prosječna bruto plaća po djelatniku		Indeks 2001/2000.g	Prosječna neto plaća po djelatniku		Indeks 2001/2000.g
		2000.	2001.	2000.	2001.	2000.	2001.	2000.	2001.		2000.	2001.	
49	S.B. VARAŽDINSKE TOPLICE	46.704.422	43.943.581	870.051	1.005.033	1,86	2,29	5.436	5.150	94,74	3.711	3.641	98,11
50	S.B. LIPIK	11.010.091	9.778.436	501.642	501.822	4,56	5,13	5.698	5.030	88,28	3.846	3.637	94,57
51	S.B. PSIH. DR. I. BARBOT POPOVAČA	42.076.960	39.399.503	1.864.496	1.744.594	4,43	4,43	5.864	5.584	95,23	3.958	3.910	98,79
52	S.B. ROVINJ	8.690.362	8.862.707	661.303	715.918	7,61	8,08	6.086	6.104	100,30	4.135	4.268	103,22
53	S.B. ORTOPEDSKA- BIOGRAD	13.489.768	13.220.073	1.081.612	1.042.571	8,02	7,89	6.176	5.860	94,88	4.247	4.092	96,35
54	S.B. KLENOVNIK	16.068.656	15.547.897	734.531	751.699	4,57	4,83	6.199	5.916	95,43	4.248	4.175	98,28
55	S.B. ZA PSIH. DJECE I MLADEŽI ZAGREB	4.452.663	4.645.416	360.930	408.354	8,11	8,79	6.626	6.674	100,72	4.170	4.593	110,14
56	S.B. PSIH. JANKOMIR	20.944.389	20.578.747	950.796	1.090.719	4,54	5,30	5.937	5.794	97,59	3.911	3.992	102,07
57	S.B. PSIH. RAB	14.763.655	14.082.649	735.183	606.961	4,98	4,31	5.777	5.529	95,71	3.974	3.926	98,79
58	S.B. UGLJAN	19.221.623	19.429.884	416.594	695.312	2,17	3,58	5.911	5.439	92,01	4.094	3.854	94,14
59	S.B. PSIH. VRAPČE	46.783.468	47.642.802	718.636	730.577	1,54	1,53	6.671	6.511	97,60	3.810	3.819	100,24
60	S.B. KRAPINSKE TOPLICE	54.669.355	48.885.805	1.691.521	1.744.021	3,09	3,57	5.659	5.716	101,01	3.908	4.062	103,94
61	S.B. STUBIČKE TOPLICE	15.017.533	14.914.270	438.147	476.588	2,92	3,20	5.067	5.032	99,31	3.519	3.580	101,73
62	S.B. GOLJAK	11.142.697	10.854.021	532.750	625.753	4,78	5,77	6.633	6.370	96,03	4.330	4.302	99,35
63	S.B. ZA KRON. BOL. PETRINJA	5.612.079	4.158.178	0	0	0,00	0,00	7.927	5.873	74,09	5.450	4.335	79,54
64	TOPUSKO	12.863.880	14.030.269	303.391	426.865	2,36	3,04	5.469	5.243	95,87	3.758	3.666	97,55
	UKUPNO SPECIJALNE BOLNICE	452.234.155	438.220.672	17.964.486	18.685.646	3,97	4,26						
	UKUPNO BOLNICE	3.287.012.352	3.250.840.240	309.886.350	315.374.274	9,43	9,70						

STRUKTURA ZAPOSLENIKA U BOLNIČKIM ZDRAVSTVENIM USTANOVAMA U 2001. GODINI

Red. br.	ZDRAVSTVENE USTANOVE	Zdravstv.djelat.		Adm.- teh.djelat.		Broj zaposlenih na dan 31.12.		Udio zdrav. djel. u uk. broju zap.		Udio adm.-the. djel. u uk. broju zap.	
		2000.	2001.	2000.	2001.	2000.	2001.	2000.	2001.	2000.	2001.
1	KBC RIJEKA	1.982	1.959	1.046	988	3.028	2.947	65,46	66,47	34,54	33,53
2	KBC ZAGREB	3.010	3.052	1.423	1.432	4.433	4.484	67,90	68,06	32,10	31,94
	UKUPNO KBC	4.992	5.011	2.469	2.420	7.461	7.431	66,91	67,43	33,09	32,57
3	KB SEST. MILOSRDNICA	1.524	1.547	716	702	2.240	2.249	68,04	68,79	31,96	31,21
4	KB DUBRAVA	1.094	1.110	469	490	1.563	1.600	69,99	69,38	30,01	30,63
5	KB MERKUR	507	510	279	266	786	776	64,50	65,72	35,50	34,28
6	KB OSIJEK	1.671	1.550	849	911	2.520	2.461	66,31	62,98	33,69	37,02
7	KB SPLIT	2.062	2.077	1.039	1.028	3.101	3.105	66,49	66,89	33,51	33,11
	UKUPNO KB	6.858	6.794	3.352	3.397	10.210	10.191	67,17	66,67	32,83	33,33
8	KLINIKA ZA DIJABETES"VUK VRHOVAC"	166	176	83	78	249	254	66,67	69,29	33,33	30,71
9	KLINIKA ZA DJEČJE BOLESTI ZAGREB	484	466	171	172	655	638	73,89	73,04	26,11	26,96
10	KLINIKA LOVRAN	148	148	77	73	225	221	65,78	66,97	34,22	33,03
11	KLINIKA ZA PLUĆ.BOL. JORDANOVAC	332	336	143	136	475	472	69,89	71,19	30,11	28,81
12	KLINIKA ZA TRAUMATOLOGIJU	317	318	121	115	438	433	72,37	73,44	27,63	26,56
13	KLINIKA ZA TUMORE	303	301	132	129	435	430	69,66	70,00	30,34	30,00
14	KLINIKA ZA INF. BOL." DR.F.MIHALJEVIĆ"	390	397	282	267	672	664	58,04	59,79	41,96	40,21
	UKUPNO KLINIKE	2.140	2.142	1.009	970	3.149	3.112	67,96	68,83	32,04	31,17
15	O.B. BJELOVAR	458	473	241	237	699	710	65,52	66,62	34,48	33,38
16	O.B. ČAKOVEC	480	494	177	176	657	670	73,06	73,73	26,94	26,27
17	O.B. DUBROVNIK	479	476	203	203	682	679	70,23	70,10	29,77	29,90
18	O.B. GOSPIĆ	101	101	51	56	152	157	66,45	64,33	33,55	35,67
19	O.B. KARLOVAC	587	598	258	259	845	857	69,47	69,78	30,53	30,22
20	O.B. KNIN	103	100	45	45	148	145	69,59	68,97	30,41	31,03
21	O.B. KOPRIVNICA	428	441	233	234	661	675	64,75	65,33	35,25	34,67
22	O.B. NAŠICE	212	213	114	111	326	324	65,03	65,74	34,97	34,26

Red. br.	ZDRAVSTVENE USTANOVE	Zdravstv.djelat.		Adm.- teh.djelat.		Broj zaposlenih na dan 31.12.		Udio zdrav. djel. u uk. broju zap.		Udio adm.-the. djel. u uk. broju zap.	
		2000.	2001.	2000.	2001.	2000.	2001.	2000.	2001.	2000.	2001.
23	O.B. NOVA GRADIŠKA	283	272	140	139	423	411	66,90	66,18	33,10	33,82
24	O.B. OGULIN	230	217	115	106	345	323	66,67	67,18	33,33	32,82
25	O.B. PAKRAC	153	154	76	77	229	231	66,81	66,67	33,19	33,33
26	O.B. POŽEGA	374	371	172	173	546	544	68,50	68,20	31,50	31,80
27	O.B. PULA	768	761	433	426	1.201	1.187	63,95	64,11	36,05	35,89
28	O.B. SISAK	511	519	234	226	745	745	68,59	69,66	31,41	30,34
29	O.B. SL. BROAD	804	835	451	444	1.255	1.279	64,06	65,29	35,94	34,71
30	O.B. ŠIBENIK	587	573	265	248	852	821	68,90	69,79	31,10	30,21
31	O.B. VARAŽDIN	755	753	349	340	1.104	1.093	68,39	68,89	31,61	31,11
32	O.B. VINKOVCI	443	445	242	219	685	664	64,67	67,02	35,33	32,98
33	O.B. VIROVITICA	379	378	195	190	574	568	66,03	66,55	33,97	33,45
34	O.B. ZABOK	293	312	120	119	413	431	70,94	72,39	29,06	27,61
35	O.B. ZADAR	759	759	270	251	1.029	1.010	73,76	75,15	26,24	24,85
36	O.B. SVETI DUH	848	850	426	407	1.274	1.257	66,56	67,62	33,44	32,38
37	O.B. VUKOVAR	337	347	160	161	497	508	67,81	68,31	32,19	31,69
	UKUPNO OPĆE BOLNICE	10.372	10.442	4.970	4.847	15.342	15.289	67,61	68,30	32,39	31,70
38	S.B. DUGA RESA	62	70	33	37	95	107	65,26	65,42	34,74	34,58
39	S.B. SREBRNJAK	85	82	31	36	116	118	73,28	69,49	26,72	30,51
40	S.B. ZA KRON.BOL DJEČJE DOBI BISTRA	57	58	29	26	86	84	66,28	69,05	33,72	30,95
41	S.B. NOVI MAROF	122	127	101	109	223	236	54,71	53,81	45,29	46,19
42	S.B. ROCKEFELLEROVA	81	89	41	36	122	125	66,39	71,20	33,61	28,80
43	S.B. BLOKOVKA MAKARSKA	42	43	134	144	176	187	23,86	22,99	76,14	77,01
44	S.B. DARUVARSKÉ TOPLICE	72	72	160	156	232	228	31,03	31,58	68,97	68,42
45	S.B. VELA LUKA	73	75	85	83	158	158	46,20	47,47	53,80	52,53
46	S.B. NAFTALAN IVANIĆ- GRAD	44	45	42	42	86	87	51,16	51,72	48,84	48,28
47	S.B. THALASOTHERAPIA OPATIJA	79	78	84	80	163	158	48,47	49,37	51,53	50,63
48	S.B. THALASSOTHERAPIA CRIKVENICA	48	49	67	65	115	114	41,74	42,98	58,26	57,02
49	S.B. VARAŽDINSKE TOPLICE	320	314	439	434	759	748	42,16	41,98	57,84	58,02
50	S.B. LIPIK	70	81	91	81	161	162	43,48	50,00	56,52	50,00
51	S.B. PSIH. DR. I. BARBOT POPOVAČA	302	298	294	286	596	584	50,67	51,03	49,33	48,97

Red. br.	ZDRAVSTVENE USTANOVE	Zdravstv.djelat.		Adm.- teh.djelat.		Broj zaposlenih na dan 31.12.		Udio zdrav. djel. u uk. broju zap.		Udio adm.-the. djel. u uk. broju zap.	
		2000.	2001.	2000.	2001.	2000.	2001.	2000.	2001.	2000.	2001.
52	S.B. ROVINJ	55	59	70	73	125	132	44,00	44,70	56,00	55,30
53	S.B. ORTOPEDSKA- BIOGRAD	116	124	66	64	182	188	63,74	65,96	36,26	34,04
54	S.B. KLENOVNIK	130	122	98	97	228	219	57,02	55,71	42,98	44,29
55	S.B. ZA PSIH. DJECE I MLADEŽI ZAGREB	42	44	14	14	56	58	75,00	75,86	25,00	24,14
56	S.B. PSIH. JANKOMIR	181	185	113	111	294	296	61,56	62,50	38,44	37,50
57	S.B. PSIH. RAB	128	126	91	86	219	212	58,45	59,43	41,55	40,57
58	S.B. UGLJAN	146	144	145	142	291	286	50,17	50,35	49,83	49,65
59	S.B. PSIH. VRAPČE	451	452	295	280	746	732	60,46	61,75	39,54	38,25
60	S.B. KRAPINSKE TOPLICE	427	435	401	303	828	738	51,57	58,94	48,43	41,06
61	S.B. STUBIČKE TOPLICE	151	152	96	95	247	247	61,13	61,54	38,87	38,46
62	S.B. GOLJAK	104	108	36	34	140	142	74,29	76,06	25,71	23,94
63	S.B. ZA KRON. BOL. PETRINJA	27	27	35	34	62	61	43,55	44,26	56,45	55,74
64	TOPUSKO	40	43	156	180	196	223	20,41	19,28	79,59	80,72
	UKUPNO SPECIJALNE BOLNICE	3.455	3.502	3.247	3.128	6.702	6.630	51,55	52,82	48,45	47,18
	SVEUKUPNO BOLNICE	27.817	27.891	15.047	14.762	42.864	42.653	64,90	65,39	35,10	34,61

PROSJEČAN BROJ ZAPOSLENIH PO POSTELJI U 2001. GODINI

Red. br.	ZDRAVSTVENE USTANOVE	- Ukupan broj postelja (instalirani)		- Ugovoreni broj postelja		ZAPOSLENI						BROJ ZAPOS. NA UKUPAN BROJ POSTELJA						BROJ ZAPOS. NA UGOVORENI BROJ POSTELJA					
						Zdravstv.djelat.		Adm.-teh.djelat.		Broj zaposlenih na dan 31.12.		Zdrav. djelatnici		Admin. - tehn. djel.		Ukupan broj zaposl.		Zdrav. djelatnici		Admin. - tehn. djel.		Ukupan broj zaposl.	
		2000.	2001.	2000.	2001.	2000.	2001.	2000.	2001.	2000.	2001.	2000.	2001.	2000.	2001.	2000.	2001.	2000.	2001.	2000.	2001.	2000.	2001.
1	KBC RIJEKA	1.509	1.470	1.363	1.363	1.982	1.959	1.046	988	3.028	2.947	1,31	1,33	0,69	0,67	2,01	2,00	1,45	1,44	0,77	0,72	2,22	2,16
2	KBC ZAGREB	1.739	1.720	1.656	1.656	3.010	3.052	1.423	1.432	4.433	4.484	1,73	1,77	0,82	0,83	2,55	2,61	1,82	1,84	0,86	0,86	2,68	2,71
	UKUPNO KBC	3.248	3.190	3.019	3.019	4.992	5.011	2.469	2.420	7.461	7.431	1,54	1,57	0,76	0,76	2,30	2,33	1,65	1,66	0,82	0,80	2,47	2,46
3	KB SEST. MILOSRDNICA	956	958	881	881	1.524	1.547	716	702	2.240	2.249	1,59	1,61	0,75	0,73	2,34	2,35	1,73	1,76	0,81	0,80	2,54	2,55
4	KB DUBRAVA	750	650	519	519	1.094	1.110	469	490	1.563	1.600	1,46	1,71	0,63	0,75	2,08	2,46	2,11	2,14	0,90	0,94	3,01	3,08
5	KB MERKUR	330	330	289	289	507	510	279	266	786	776	1,54	1,55	0,85	0,81	2,38	2,35	1,75	1,76	0,97	0,92	2,72	2,69
6	KB OSJEK	1.288	1.288	1.233	1.233	1.671	1.550	849	911	2.520	2.461	1,30	1,20	0,66	0,71	1,96	1,91	1,36	1,26	0,69	0,74	2,04	2,00
7	KB SPLIT	1.697	1.678	1.678	1.621	2.062	2.077	1.039	1.028	3.101	3.105	1,22	1,24	0,61	0,61	1,83	1,85	1,23	1,28	0,62	0,63	1,85	1,92
	UKUPNO KB	5.021	4.904	4.600	4.543	6.858	6.794	3.352	3.397	10.210	10.191	1,37	1,39	0,67	0,69	2,03	2,08	1,49	1,50	0,73	0,75	2,22	2,24
8	KLINIKA ZA DIJABETES"VUK VRHOVAC"	35	35	35	35	166	176	83	78	249	254	4,74	5,03	2,37	2,23	7,11	7,26	4,74	5,03	2,37	2,23	7,11	7,26
9	KLINIKA ZA DJEČJE BOLESTI ZAGREB	212	212	184	184	484	466	171	172	655	638	2,28	2,20	0,81	0,81	3,09	3,01	2,63	2,53	0,93	0,93	3,56	3,47
10	KLINIKA LOVRAN	125	125	101	101	148	148	77	73	225	221	1,18	1,18	0,62	0,58	1,80	1,77	1,47	1,47	0,76	0,72	2,23	2,19
11	KLINIKA ZA PLUĆ.BOL. JORDANOVAC	248	248	236	232	332	336	143	136	475	472	1,34	1,35	0,58	0,55	1,92	1,90	1,41	1,45	0,61	0,59	2,01	2,03
12	KLINIKA ZA TRAUMATOLOGIJU	194	185	174	174	317	318	121	115	438	433	1,63	1,72	0,62	0,62	2,26	2,34	1,82	1,83	0,70	0,66	2,52	2,49
13	KLINIKA ZA TUMORE	215	215	180	180	303	301	132	129	435	430	1,41	1,40	0,61	0,60	2,02	2,00	1,68	1,67	0,73	0,72	2,42	2,39
14	KLINIKA ZA INF. BOL." DR.F.MIHALJEVIĆ"	326	326	232	232	390	397	282	267	672	664	1,20	1,22	0,87	0,82	2,06	2,04	1,68	1,71	1,22	1,15	2,90	2,86
	UKUPNO KLINIKE	1.355	1.346	1.142	1.138	2.140	2.142	1.009	970	3.149	3.112	1,58	1,59	0,74	0,72	2,32	2,31	1,87	1,88	0,88	0,85	2,76	2,73
15	O.B. BJELOVAR	354	354	407	407	458	473	241	237	699	710	1,29	1,34	0,68	0,67	1,97	2,01	1,13	1,16	0,59	0,58	1,72	1,74
16	O.B. ČAKOVEC	399	399	399	399	480	494	177	176	657	670	1,20	1,24	0,44	0,44	1,65	1,68	1,20	1,24	0,44	0,44	1,65	1,68
17	O.B. DUBROVNIK	280	280	280	274	479	476	203	203	682	679	1,71	1,70	0,73	0,73	2,44	2,43	1,71	1,74	0,73	0,74	2,44	2,48
18	O.B. GOSPIĆ	117	117	185	182	101	101	51	56	152	157	0,86	0,86	0,44	0,48	1,30	1,34	0,55	0,55	0,28	0,31	0,82	0,86
19	O.B. KARLOVAC	538	528	538	513	587	598	258	259	845	857	1,09	1,13	0,48	0,49	1,57	1,62	1,09	1,17	0,48	0,50	1,57	1,67
20	O.B. KNIN	64	64	64	64	103	100	45	45	148	145	1,61	1,56	0,70	0,70	2,31	2,27	1,61	1,56	0,70	0,70	2,31	2,27
21	O.B. KOPRIVNICA	474	474	392	392	428	441	233	234	661	675	0,90	0,93	0,49	0,49	1,39	1,42	1,09	1,13	0,59	0,60	1,69	1,72
22	O.B. NAŠICE	207	207	192	183	212	213	114	111	326	324	1,02	1,03	0,55	0,54	1,57	1,57	1,10	1,16	0,59	0,61	1,70	1,77

Red. br.	ZDRAVSTVENE USTANOVE	ZAPOSLENICI										BROJ ZAPOS. NA UKUPAN BROJ POSTELJA						BROJ ZAPOS. NA UGOVORENI BROJ POSTELJA					
		- Ukupan broj postelja (instalirani)		- Ugovoreni broj postelja		Zdravstv.djelat.		Adm.- teh.djelat.		Broj zaposlenih na dan 31.12.		Zdrav. djelatnici		Admin. - tehn. djel.		Ukupan broj zaposl.		Zdrav. djelatnici		Admin. - tehn. djel.		Ukupan broj zaposl.	
		2000.	2001.	2000.	2001.	2000.	2001.	2000.	2001.	2000.	2001.	2000.	2001.	2000.	2001.	2000.	2001.	2000.	2001.	2000.	2001.	2000.	2001.
23	O.B. NOVA GRADIŠKA	224	224	200	200	283	272	140	139	423	411	1,26	1,21	0,63	0,62	1,89	1,83	1,42	1,36	0,70	0,70	2,12	2,06
24	O.B. OGULIN	224	224	110	110	230	217	115	106	345	323	1,03	0,97	0,51	0,47	1,54	1,44	2,09	1,97	1,05	0,96	3,14	2,94
25	O.B. PAKRAC	86	86	76	76	153	154	76	77	229	231	1,78	1,79	0,88	0,90	2,66	2,69	2,01	2,03	1,00	1,01	3,01	3,04
26	O.B. POŽEGA	297	297	241	234	374	371	172	173	546	544	1,26	1,25	0,58	0,58	1,84	1,83	1,55	1,59	0,71	0,74	2,27	2,32
27	O.B. PULA	568	574	572	572	768	761	433	426	1.201	1.187	1,35	1,33	0,76	0,74	2,11	2,07	1,34	1,33	0,76	0,74	2,10	2,08
28	O.B. SISAK	453	502	518	502	511	519	234	226	745	745	1,13	1,03	0,52	0,45	1,64	1,48	0,99	1,03	0,45	0,45	1,44	1,48
29	O.B. SL. BROAD	576	576	545	520	804	835	451	444	1.255	1.279	1,40	1,45	0,78	0,77	2,18	2,22	1,48	1,61	0,83	0,85	2,30	2,46
30	O.B. ŠIBENIK	358	358	358	358	587	573	265	248	852	821	1,64	1,60	0,74	0,69	2,38	2,29	1,64	1,60	0,74	0,69	2,38	2,29
31	O.B. VARAŽDIN	586	586	586	564	755	753	349	340	1.104	1.093	1,29	1,28	0,60	0,58	1,88	1,87	1,29	1,34	0,60	0,60	1,88	1,94
32	O.B. VINKOVCI	370	366	369	366	443	445	242	219	685	664	1,20	1,22	0,65	0,60	1,85	1,81	1,20	1,22	0,66	0,60	1,86	1,81
33	O.B. VIROVITICA	360	341	360	341	379	378	195	190	574	568	1,05	1,11	0,54	0,56	1,59	1,67	1,05	1,11	0,54	0,56	1,59	1,67
34	O.B. ZABOK	227	212	257	237	293	312	120	119	413	431	1,29	1,47	0,53	0,56	1,82	2,03	1,14	1,32	0,47	0,50	1,61	1,82
35	O.B. ZADAR	568	531	586	531	759	759	270	251	1.029	1.010	1,34	1,43	0,48	0,47	1,81	1,90	1,30	1,43	0,46	0,47	1,76	1,90
36	O.B. SVETI DUH	595	595	406	406	848	850	426	407	1.274	1.257	1,43	1,43	0,72	0,68	2,14	2,11	2,09	2,09	1,05	1,00	3,14	3,10
37	O.B. VUKOVAR	252	225	100	100	337	347	160	161	497	508	1,34	1,54	0,63	0,72	1,97	2,26	3,37	3,47	1,60	1,61	4,97	5,08
	UKUPNO OPĆE BOLNICE	8.177	8.120	7.741	7.531	10.372	10.442	4.970	4.847	15.342	15.289	1,27	1,29	0,61	0,60	1,88	1,88	1,34	1,39	0,64	0,64	1,98	2,03
38	S.B. DUGA RESA	130	130	100	100	62	70	33	37	95	107	0,48	0,54	0,25	0,28	0,73	0,82	0,62	0,70	0,33	0,37	0,95	1,07
39	S.B. SREBRNJAK	80	80	80	80	85	82	31	36	116	118	1,06	1,03	0,39	0,45	1,45	1,48	1,06	1,03	0,39	0,45	1,45	1,48
40	S.B. ZA KRON. BOL. DJEČJE DOBI BISTRA	110	110	110	110	57	58	29	26	86	84	0,52	0,53	0,26	0,24	0,78	0,76	0,52	0,53	0,26	0,24	0,78	0,76
41	S.B. NOVI MAROF	300	317	300	300	122	127	101	109	223	236	0,41	0,40	0,34	0,34	0,74	0,74	0,41	0,42	0,34	0,36	0,74	0,79
42	S.B. ROCKEFELLEROVA	110	110	110	110	81	89	41	36	122	125	0,74	0,81	0,37	0,33	1,11	1,14	0,74	0,81	0,37	0,33	1,11	1,14
43	S.B. BJKOVKA MAKARSKA	480	480	93	93	42	43	134	144	176	187	0,09	0,09	0,28	0,30	0,37	0,39	0,45	0,46	1,44	1,55	1,89	2,01
44	S.B. DARUVARSKOJE TOPLICE	296	296	70	70	72	72	160	156	232	228	0,24	0,24	0,54	0,53	0,78	0,77	1,03	1,03	2,29	2,23	3,31	3,26
45	S.B. VELA LUKA	250	250	93	93	73	75	85	83	158	158	0,29	0,30	0,34	0,33	0,63	0,63	0,78	0,81	0,91	0,89	1,70	1,70
46	S.B. NAFTALAN IVANIĆ-GRAD	111	111	64	64	44	45	42	42	86	87	0,40	0,41	0,38	0,38	0,77	0,78	0,69	0,70	0,66	0,66	1,34	1,36
47	S.B. THALASOTHERAPIA OPATIJA	230	230	144	144	79	78	84	80	163	158	0,34	0,34	0,37	0,35	0,71	0,69	0,55	0,54	0,58	0,56	1,13	1,10
48	S.B. THALASSOTHERAPIA CRIKVENICA	290	290	187	187	48	49	67	65	115	114	0,17	0,17	0,23	0,22	0,40	0,39	0,26	0,26	0,36	0,35	0,61	0,61
49	S.B. VARAŽDINSKE TOPLICE	1.045	1.045	561	561	320	314	439	434	759	748	0,31	0,30	0,42	0,42	0,73	0,72	0,57	0,56	0,78	0,77	1,35	1,33
50	S.B. LIPIK	226	220	93	93	70	81	91	81	161	162	0,31	0,37	0,40	0,37	0,71	0,74	0,75	0,87	0,98	0,87	1,73	1,74

Red. br.	ZDRAVSTVENE USTANOVE	- Ukupan broj postelja (instalirani)		- Ugovoreni broj postelja		Z A P O S L E N I C I						BROJ ZAPOS. NA UKUPAN BROJ POSTELJA						BROJ ZAPOS. NA UGOVORENI BROJ POSTELJA					
						Zdravstv.djetat.		Adm.- teh.djetat.		Broj zaposlenih na dan 31.12.		Zdrav. djelatnici		Admin. - tehn. djel.		Ukupan broj zaposl.		Zdrav. djelatnici		Admin. - tehn. djel.		Ukupan broj zaposl.	
		2000.	2001.	2000.	2001.	2000.	2001.	2000.	2001.	2000.	2001.	2000.	2001.	2000.	2001.	2000.	2001.	2000.	2001.	2000.	2001.	2000.	2001.
51	S.B. PSIH. DR. I. BARBOT POPOVAČA	965	965	965	965	302	298	294	286	596	584	0,31	0,31	0,30	0,30	0,62	0,61	0,31	0,31	0,30	0,30	0,62	0,61
52	S.B. ROVINJ	158	158	93	93	55	59	70	73	125	132	0,35	0,37	0,44	0,46	0,79	0,84	0,59	0,63	0,75	0,78	1,34	1,42
53	S.B. ORTOPEDSKA-BIOGRAD	184	184	156	156	116	124	66	64	182	188	0,63	0,67	0,36	0,35	0,99	1,02	0,74	0,79	0,42	0,41	1,17	1,21
54	S.B. KLENOVNIK	330	330	296	296	130	122	98	97	228	219	0,39	0,37	0,30	0,29	0,69	0,66	0,44	0,41	0,33	0,33	0,77	0,74
55	S.B. ZA PSIH. DJECE I MLADEŽI ZAGREB	34	34	31	31	42	44	14	14	56	58	1,24	1,29	0,41	0,41	1,65	1,71	1,35	1,42	0,45	0,45	1,81	1,87
56	S.B. PSIH. JANKOMIR	577	577	577	577	181	185	113	111	294	296	0,31	0,32	0,20	0,19	0,51	0,51	0,31	0,32	0,20	0,19	0,51	0,51
57	S.B. PSIH. RAB	484	484	484	484	128	126	91	86	219	212	0,26	0,26	0,19	0,18	0,45	0,44	0,26	0,26	0,19	0,18	0,45	0,44
58	S.B. UGLJAN	541	541	541	541	146	144	145	142	291	286	0,27	0,27	0,27	0,26	0,54	0,53	0,27	0,27	0,27	0,26	0,54	0,53
59	S.B. PSIH. VRAPČE	1.005	1.005	1.005	1.005	451	452	295	280	746	732	0,45	0,45	0,29	0,28	0,74	0,73	0,45	0,45	0,29	0,28	0,74	0,73
60	S.B. KRAPINSKE TOPLICE	748	648	576	570	427	435	401	303	828	738	0,57	0,67	0,54	0,47	1,11	1,14	0,74	0,76	0,70	0,53	1,44	1,29
61	S.B. STUBIČKE TOPLICE	363	363	136	136	151	152	96	95	247	247	0,42	0,42	0,26	0,26	0,68	0,68	1,11	1,12	0,71	0,70	1,82	1,82
62	S.B. GOLJAK	130	130	130	130	104	108	36	34	140	142	0,80	0,83	0,28	0,26	1,08	1,09	0,80	0,83	0,28	0,26	1,08	1,09
63	S.B. ZA KRON. BOL. PETRINJA	0	0	0	0	27	27	35	34	62	61												
64	TOPUSKO	260	350	93	93	40	43	156	180	196	223	0,15	0,12	0,60	0,51	0,75	0,64	0,43	0,46	1,68	1,94	2,11	2,40
	UKUPNO SPECIJALNE BOLNICE	9.437	9.438	7.088	7.082	3.455	3.502	3.247	3.128	6.702	6.630	0,37	0,37	0,34	0,33	0,71	0,70	0,49	0,49	0,46	0,44	0,95	0,94
	SVEUKUPNO BOLNICE	27.238	26.998	23.590	23.313	27.817	27.891	15.047	14.762	42.864	42.653	1,02	1,03	0,55	0,55	1,57	1,58	1,18	1,20	0,64	0,63	1,82	1,83

BROJ POSTELJA, POPUNJENOST KAPACITETA I PROSJEČAN BROJ DANA LIJEČENJA U BOLNICAMA U 2001. GODINI

Red. br.	ZDRAVSTVENE USTANOVE	- Ukupan broj postelja (instalirani)		- Ugovoreni broj postelja		- Popunjeni broj postelja		Popunjenost boln. postelja (%) na ukupan(inst.) broj postelja		Popunjenost boln. postelja (%) na ugovoreni broj postelja		Broj bolesnika - slučajeva		Broj dana bolničkog liječenja		Prosjek bolničkih dana liječenja	
		2000.	2001.	2000.	2001.	2000.	2001.	2000.	2001.	2000.	2001.	2000.	2001.	2000.	2001.	2000.	2001.
1	KBC RIJEKA	1.509	1.470	1.363	1.363	1.509	1.470	100,00	100,00	110,71	107,85	42.411	44.339	428.367	417.289	10,10	9,41
2	KBC ZAGREB	1.739	1.720	1.656	1.656	1.560	1.565	89,71	90,99	94,20	94,50	62.666	64.327	570.901	571.207	9,11	8,88
	UKUPBO KBC	3.248	3.190	3.019	3.019	3.069	3.035	94,49	95,14	101,66	100,53	105.077	108.666	999.268	988.496	9,51	9,10
3	KB SEST. MILOSRDNICA	956	958	881	881	956	938	100,00	97,91	108,51	106,47	38.695	40.374	367.480	368.444	9,50	9,13
4	KB DUBRAVA	750	650	519	519	478	485	63,73	74,62	92,10	93,45	17.721	16.360	174.518	176.958	9,85	10,82
5	KB MERKUR	330	330	289	289	303	296	91,82	89,70	104,84	102,42	14.489	14.346	110.722	108.076	7,64	7,53
6	KB OSIJEK	1.288	1.288	1.233	1.233	1.053	1.054	81,75	81,83	85,40	85,48	37.558	38.305	385.415	384.497	10,26	10,04
7	KB SPLIT	1.697	1.678	1.678	1.621	1.456	1.404	85,80	83,67	86,77	86,61	49.496	50.108	530.982	512.928	10,73	10,24
	UKUPNO KB	5.021	4.904	4.600	4.543	4.246	4.177	84,56	85,18	92,30	91,94	157.959	159.493	1.569.117	1.550.903	9,93	9,72
8	KLINIKA ZA DIJABETES"VUK VRHOVAC"	35	35	35	35	28	28	80,00	80,00	80,00	80,00	1.423	1.610	10.159	10.195	7,14	6,33
9	KLINIKA ZA DJEČJE BOLESTI ZAGREB	212	212	184	184	207	197	97,64	92,92	112,50	107,07	11.281	10.869	75.427	72.065	6,69	6,63
10	KLINIKA LOVRAN	125	125	101	101	90	107	72,00	85,60	89,11	105,94	3.878	3.916	32.855	39.132	8,47	9,99
11	KLINIKA ZA PLUĆ.BOL. JORDANOVAC	248	248	236	232	249	251	100,40	101,21	105,51	108,19	9.239	9.825	90.808	91.802	9,83	9,34
12	KLINIKA ZA TRAUMATOLOGIJU	194	185	174	174	164	161	84,54	87,03	94,25	92,53	4.812	4.854	60.011	58.710	12,47	12,10
13	KLINIKA ZA TUMORE	215	215	180	180	207	203	96,28	94,42	115,00	112,78	5.742	6.232	75.739	74.212	13,19	11,91
14	KLINIKA ZA INF. BOL." DR.F.MIHALJEVIĆ"	326	326	232	232	279	271	85,58	83,13	120,26	116,81	9.071	8.766	102.331	98.891	11,28	11,28
	UKUPNO KLINIKE	1.355	1.346	1.142	1.138	1.224	1.218	90,33	90,49	107,18	107,03	45.446	46.072	447.330	445.007	9,84	9,66
15	O.B. BJELOVAR	354	354	407	407	315	326	88,98	92,09	77,40	80,10	14.267	14.344	114.828	118.924	8,05	8,29
16	O.B. ČAKOVEC	399	399	399	399	386	373	96,74	93,48	96,74	93,48	14.203	14.909	140.897	136.398	9,92	9,15
17	O.B. DUBROVNIK	280	280	280	274	241	241	86,07	86,07	86,07	87,96	12.530	12.083	88.020	88.118	7,02	7,29
18	O.B. GOSPIĆ	117	117	185	182	67	63	57,26	53,85	36,22	34,62	3.206	3.131	24.103	23.195	7,52	7,41
19	O.B. KARLOVAC	538	528	538	513	449	442	83,46	83,71	83,46	86,16	18.004	18.215	164.414	161.619	9,13	8,87
20	O.B. KNIN	64	64	64	64	42	42	65,63	65,63	65,63	65,63	2.529	2.327	15.405	15.365	6,09	6,60
21	O.B. KOPRIVNICA	474	474	392	392	382	392	80,59	82,70	97,45	100,00	16.970	17.556	139.667	143.067	8,23	8,15
22	O.B. NAŠICE	207	207	192	183	253	262	122,22	126,57	131,77	143,17	5.625	5.823	52.337	54.253	9,30	9,32

Red. br.	ZDRAVSTVENE USTANOVE	- Ukupan broj postelja (instalirani)		- Ugovoreni broj postelja		- Popunjeni broj postelja		Popunjenost boln. postelja (%) na ukupan(inst.) broj postelja		Popunjenost boln. postelja (%) na ugovoreni broj postelja		Broj bolesnika - slučajeva		Broj dana bolničkog liječenja		Prosjek bolničkih dana liječenja	
		2000.	2001.	2000.	2001.	2000.	2001.	2000.	2001.	2000.	2001.	2000.	2001.	2000.	2001.	2000.	2001.
23	O.B. NOVA GRADIŠKA	224	224	200	200	196	192	87,50	85,71	98,00	96,00	8.410	8.050	71.557	69.936	8,51	8,69
24	O.B. OGULIN	224	224	110	110	160	174	71,43	77,68	145,45	158,18	7.695	7.208	65.022	63.473	8,45	8,81
25	O.B. PAKRAC	86	86	76	76	76	76	88,37	88,37	100,00	100,00	3.418	3.475	25.573	25.160	7,48	7,24
26	O.B. POŽEGA	297	297	241	234	268	268	90,24	90,24	111,20	114,53	10.118	10.611	98.226	98.146	9,71	9,25
27	O.B. PULA	568	574	572	572	489	497	86,09	86,59	85,49	86,89	21.552	22.957	178.442	181.518	8,28	7,91
28	O.B. SISAK	453	502	518	502	399	379	88,08	75,50	77,03	75,50	15.404	15.875	144.556	138.362	9,38	8,72
29	O.B. SL. BROAD	576	576	545	520	549	529	95,31	91,84	100,73	101,73	23.018	22.679	208.744	199.680	9,07	8,80
30	O.B. ŠIBENIK	358	358	358	358	276	262	77,09	73,18	77,09	73,18	13.025	13.253	101.176	95.624	7,77	7,22
31	O.B. VARAŽDIN	586	586	586	564	580	563	98,98	96,08	98,98	99,82	24.154	23.052	211.720	205.593	8,77	8,92
32	O.B. VINKOVCI	370	366	369	366	361	366	97,57	100,00	97,83	100,00	16.362	16.350	131.968	126.590	8,07	7,74
33	O.B. VIROVITICA	360	341	360	341	326	309	90,56	90,62	90,56	90,62	12.742	13.022	119.440	112.929	9,37	8,67
34	O.B. ZABOK	227	212	257	237	215	207	94,71	97,64	83,66	87,34	8.100	8.070	78.475	75.725	9,69	9,38
35	O.B. ZADAR	568	531	586	531	463	415	81,51	78,15	79,01	78,15	19.513	19.799	169.480	151.505	8,69	7,65
36	O.B. SVETI DUH	595	595	406	406	556	512	93,45	86,05	136,95	126,11	25.394	24.469	203.359	186.815	8,01	7,63
37	O.B. VUKOVAR	252	225	100	100	130	135	51,59	60,00	130,00	135,00	5.248	5.239	47.890	45.077	9,13	8,60
	UKUPNO OPĆE BOLNICE	8.177	8.120	7.741	7.531	7.179	7.025	87,80	86,51	92,74	93,28	301.487	302.497	2.595.299	2.517.072	8,61	8,32
38	S.B. DUGA RESA	130	130	100	100	100	100	76,92	76,92	100,00	100,00	3.122	3.586	45.287	43.904	14,51	12,24
39	S.B. SREBRNJAK	80	80	80	80	66	68	82,50	85,00	82,50	85,00	2.059	2.068	24.017	24.940	11,66	12,06
40	S.B. ZA KRON.BOL DJEČJE DOBI G. BISTRA	110	110	110	110	100	103	90,91	93,64	90,91	93,64	245	206	37.340	36.720	152,41	178,25
41	S.B. NOVI MAROF	300	317	300	300	275	258	91,67	81,39	91,67	86,00	3.615	3.407	100.475	94.016	27,79	27,59
42	S.B. ROCKEFELLEROVA	110	110	110	110	104	98	94,55	89,09	94,55	89,09	1.881	1.899	37.798	35.691	20,09	18,79
43	S.B. BOKOVKA MAKARSKA	480	480	93	93	207	181	43,13	37,71	222,58	194,62	4.410	4.014	75.641	66.188	17,15	16,49
44	S.B. DARUVARSKE TOPLICE	296	296	70	70	251	241	84,80	81,42	358,57	344,29	3.353	3.395	65.652	67.267	19,58	19,81
45	S.B. VELA LUKA	250	250	93	93	175	175	70,00	70,00	188,17	188,17	3.138	3.326	63.901	67.118	20,36	20,18
46	S.B. NAFTALAN IVANIĆ- GRAD	111	111	64	64	58	58	52,25	52,25	90,63	90,63	1.183	1.179	21.526	21.233	18,20	18,01
47	S.B. THALASOTHERAPIA OPATIJA	230	230	144	144	210	196	91,30	85,22	145,83	136,11	3.500	2.957	64.138	56.373	18,33	19,06
48	S.B. THALASSOTHERAPIA CRIKVENICA	290	290	187	187	122	142	42,07	48,97	65,24	75,94	2.254	2.657	44.854	51.843	19,90	19,51
49	S.B. VARAŽDINSKE TOPLICE	1.045	1.045	561	561	664	685	63,54	65,55	118,36	122,10	16.393	18.352	243.025	250.013	14,82	13,62
50	S.B. LIPIK	226	220	93	93	115	131	50,88	59,55	123,66	140,86	2.149	2.563	42.180	47.908	19,63	18,69
51	S.B. PSIH. DR. I. BARBOT POPOVAČA	965	965	965	965	855	830	88,60	86,01	88,60	86,01	7.070	6.108	312.089	302.925	44,14	49,59

Red. br.	ZDRAVSTVENE USTANOVE	- Ukupan broj postelja (instalirani)		- Ugovoreni broj postelja		- Popunjeni broj postelja		Popunjenost boln. postelja (%) na ukupan(inst.) broj postelja		Popunjenost boln. postelja (%) na ugovoreni broj postelja		Broj bolesnika - slučajeva		Broj dana bolničkog liječenja		Prosjek bolničkih dana liječenja	
		2000.	2001.	2000.	2001.	2000.	2001.	2000.	2001.	2000.	2001.	2000.	2001.	2000.	2001.	2000.	2001.
52	S.B. ROVINJ	158	158	93	93	86	79	54,43	50,00	92,47	84,95	1.706	1.679	28.224	30.250	16,54	18,02
53	S.B. ORTOPEDSKA- BIOGRAD	184	184	156	156	147	142	79,89	77,17	94,23	91,03	2.126	2.184	53.714	51.805	25,27	23,72
54	S.B. KLENOVNIK	330	330	296	296	296	290	89,70	87,88	100,00	97,97	3.366	3.277	108.232	105.720	32,15	32,26
55	S.B. ZA PSIH. DJECE I MLADEŽI ZAGREB	34	34	31	31	25	27	73,53	79,41	80,65	87,10	349	437	9.196	9.963	26,35	22,80
56	S.B. PSIH. JANKOMIR	577	577	577	577	511	507	88,56	87,87	88,56	87,87	2.523	2.777	187.199	184.974	74,20	66,61
57	S.B. PSIH. RAB	484	484	484	484	430	430	88,84	88,84	88,84	88,84	817	881	156.522	155.650	191,58	176,67
58	S.B. UGLJAN	541	541	541	541	450	456	83,18	84,29	83,18	84,29	1.119	1.074	164.340	166.650	146,86	155,17
59	S.B. PSIH. VRAPČE	1.005	1.005	1.005	1.005	931	928	92,64	92,34	92,64	92,34	7.295	7.203	340.760	338.649	46,71	47,01
60	S.B. KRAPINSKE TOPLICE	748	648	576	570	698	622	93,32	95,99	121,18	109,12	10.437	11.283	222.215	227.061	21,29	20,12
61	S.B. STUBIČKE TOPLICE	363	363	136	136	214	193	58,95	53,17	157,35	141,91	4.056	3.620	77.241	69.558	19,04	19,21
62	S.B. GOLJAK	130	130	130	130	115	113	88,46	86,92	88,46	86,92	1.474	1.619	42.056	41.263	28,53	25,49
63	S.B. ZA KRON. BOL. PETRINJA	0	0	0	0	0	0	0,00	0,00	0,00	0,00	0	0	0	0		0,00
64	TOPUSKO	260	350	93	93	104	133	40,00	38,00	111,83	143,01	1.918	2.464	37.875	48.695	19,75	19,76
	UKUPNO SPECIJALNE BOLNICE	9.437	9.438	7.088	7.082	7.309	7.186	77,45	76,14	103,12	101,47	91.558	94.215	2.605.497	2.596.377	28,46	27,56
	UKUPNO BOLNICE	27.238	26.998	23.590	23.313	23.027	22.641	84,54	83,86	97,61	97,12	701.527	710.943	8.216.511	8.097.855	11,71	11,39

PREGLED PROSJEČNIH UKUPNIH IZDATAKA PO UKUPNOM, UGOVORENOM I POPUNJENOM BROJU POSTELJA U 2001. GODINI

Red. br.	Bolničke zdravstvene ustanove	Ukupni izdaci	Ukupni broj postelja	Ugovoreni broj postelja	Popunjeni broj postelja	Prosječni izdaci po ukupnom broju postelja	Prosječni izdaci po ugovorenom broju postelja	Prosječni izdaci po popunjenom broju postelja
0	1	2	3	4	5	6	7	8
1	KBC RIJEKA	420.214.569	1.470	1.363	1.470	285.860	308.301	285.860
2	KBC ZAGREB	719.777.903	1.720	1.656	1.565	418.476	434.648	459.922
	UKUPNO BOLNICE	1.139.992.472	3.190	3.019	3.035	357.364	377.606	375.615
3	KB SEST. MILOSRDNICA	358.551.113	958	881	938	374.270	406.982	382.251
4	KB DUBRAVA	246.505.192	650	519	485	379.239	474.962	508.258
5	KB MERKUR	129.164.856	330	289	296	391.409	446.937	436.368
6	KB OSIJEK	343.342.680	1.288	1.233	1.054	266.570	278.461	325.752
7	KB SPLIT	453.338.878	1.678	1.621	1.404	270.166	279.666	322.891
	UKUPNO KB	1.530.902.719	4.904	4.543	4.177	312.174	336.981	366.508
8	KLINIKA ZA DIJABETES VUK VRHOVAC	42.581.194	35	35	28	1.216.606	1.216.606	1.520.757
9	KLINIKA ZA DJEČJE BOLESTI	100.346.373	212	184	197	473.332	545.361	509.372
10	KLINIKA LOVRAN	39.765.218	125	101	107	318.122	393.715	371.638
11	KLINIKA ZA PLUĆ.BOL. JORDANOVAC	77.495.054	248	232	251	312.480	334.030	308.745
12	KLINIKA ZA TRAUMATOLOGIJU	75.655.249	185	174	161	408.947	434.800	469.908
13	KLINIKA ZA TUMORE	79.077.605	215	180	203	367.803	439.320	389.545
14	KLINIKA ZA INF. BOL." DR.F.MIHALJEVIĆ"	100.376.569	326	232	271	307.904	432.658	370.393
	UKUPNO KLINIKE	515.297.262	1.346	1.138	1.218	382.836	452.810	423.068
15	O.B. BJELOVAR	87.039.069	354	407	326	245.873	213.855	266.991
16	O.B. ČAKOVEC	88.764.979	399	399	373	222.469	222.469	237.976
17	O.B. DUBROVNIK	94.439.225	280	274	241	337.283	344.669	391.864
18	O.B. GOSPIĆ	21.002.302	117	182	63	179.507	115.397	333.370
19	O.B. KARLOVAC	123.114.343	528	513	442	233.171	239.989	278.539
20	O.B. KNIN	25.399.848	64	64	42	396.873	396.873	604.758
21	O.B. KOPRIVNICA	94.277.081	474	392	392	198.897	240.503	240.503

Red. br.	Bolničke zdravstvene ustanove	Ukupni izdaci	Ukupni broj postelja	Ugovoreni broj postelja	Popunjeni broj postelja	Prosječni izdaci po ukupnom broju postelja	Prosječni izdaci po ugovorenom broju postelja	Prosječni izdaci po popunjenom broju postelja
0	1	2	3	4	5	6	7	8
22	O.B. NAŠICE	42.820.654	207	183	262	206.863	233.993	163.438
23	O.B. NOVA GRADIŠKA	50.253.765	224	200	192	224.347	251.269	261.738
24	O.B. OGULIN	42.269.808	224	110	174	188.705	384.271	242.930
25	O.B. PAKRAC	34.960.484	86	76	76	406.517	460.006	460.006
26	O.B. POŽEGA	84.190.706	297	234	268	283.470	359.789	314.144
27	O.B. PULA	144.952.403	574	572	497	252.530	253.413	291.655
28	O.B. SISAK	103.533.557	502	502	379	206.242	206.242	273.176
29	O.B. SL. BROAD	173.973.108	576	520	529	302.037	334.564	328.872
30	O.B. ŠIBENIK	129.295.476	358	358	262	361.161	361.161	493.494
31	O.B. VARAŽDIN	160.960.450	586	564	563	274.677	285.391	285.898
32	O.B. VINKOVCI	88.945.550	366	366	366	243.021	243.021	243.021
33	O.B. VIROVITICA	78.094.835	341	341	309	229.017	229.017	252.734
34	O.B. ZABOK	62.496.305	212	237	207	294.794	263.697	301.915
35	O.B. ZADAR	148.621.025	531	531	415	279.889	279.889	358.123
36	O.B. SVETI DUH	189.980.431	595	406	512	319.295	467.932	371.056
37	O.B. VUKOVAR	56.101.644	225	100	135	249.341	561.016	415.568
	UKUPNO OPĆE BOLNICE	2.125.487.048	8.120	7.531	7.025	261.759	282.232	302.560
38	S.B. DUGA RESA	15.026.069	130	100	100	115.585	150.261	150.261
39	S.B. SREBRNJAK	16.483.787	80	80	68	206.047	206.047	242.409
40	S.B. ZA KRON.BOL DJEČJE DOBI BISTRA	10.185.493	110	110	103	92.595	92.595	98.888
41	S.B. NOVI MAROF	24.427.338	317	300	258	77.058	81.424	94.680
42	S.B. ROCKEFELLEROVA	18.390.829	110	110	98	167.189	167.189	187.662
43	S.B. BOKOVKA MAKARSKA	25.403.050	480	93	181	52.923	273.151	140.348
44	S.B. DARUVARSKE TOPLICE	28.889.203	296	70	241	97.599	412.703	119.872
45	S.B. VELA LUKA	17.872.062	250	93	175	71.488	192.173	102.126
46	S.B. NAFTALAN IVANIĆ- GRAD	11.660.950	111	64	58	105.054	182.202	201.051
47	S.B. THALASOTHERAPIA OPATIJA	27.450.761	230	144	196	119.351	190.630	140.055
48	S.B. THALASSOTHERAPIA CRIKVENICA	17.419.353	290	187	142	60.067	93.152	122.672
49	S.B. VARAŽDINSKE TOPLICE	84.651.397	1.045	561	685	81.006	150.894	123.579

Red. br.	Bolničke zdravstvene ustanove	Ukupni izdaci	Ukupni broj postelja	Ugovoreni broj postelja	Popunjeni broj postelja	Prosječni izdaci po ukupnom broju postelja	Prosječni izdaci po ugovorenom broju postelja	Prosječni izdaci po popunjenom broju postelja
0	1	2	3	4	5	6	7	8
50	S.B. LIPIK	16.836.379	220	93	131	76.529	181.036	128.522
51	S.B. PSIH. DR. I. BARBOT POPOVAČA	68.039.682	965	965	830	70.507	70.507	81.976
52	S.B. ROVINJ	17.550.186	158	93	79	111.077	188.712	222.154
53	S.B. ORTOPEDSKA- BIOGRAD	22.062.833	184	156	142	119.907	141.428	155.372
54	S.B. KLENOVNIK	31.411.341	330	296	290	95.186	106.119	108.315
55	S.B. ZA PSIH. DJECE I MLADEŽI ZAGREB	8.417.651	34	31	27	247.578	271.537	311.765
56	S.B. PSIH. JANKOMIR	40.352.492	577	577	507	69.935	69.935	79.591
57	S.B. PSIH. RAB	25.759.176	484	484	430	53.221	53.221	59.905
58	S.B. UGLJAN	33.717.440	541	541	456	62.324	62.324	73.942
59	S.B. PSIH. VRAPČE	89.474.825	1.005	1.005	928	89.030	89.030	96.417
60	S.B. KRAPINSKE TOPLICE	105.776.698	648	570	622	163.236	185.573	170.059
61	S.B. STUBIČKE TOPLICE	29.831.953	363	136	193	82.182	219.353	154.570
62	S.B. GOLJAK	17.299.611	130	130	113	133.074	133.074	153.094
63	S.B. ZA KRON. BOL. PETRINJA	8.189.124	0	0	0			
64	TOPUSKO	34.085.666	350	93	133	97.388	366.513	256.283
	UKUPNO SPECIJALNE BOLNICE	846.665.349	9.438	7.082	7.186	89.708	119.552	117.822
	SVEUKUPNO BOLNICE	6.158.344.850	26.998	23.313	22.641	228.104	264.159	272.000

PREGLED PRIHODA BOLNICA PO OSNOVI BOLNIČKOG LIJEČENJA U 2001. GODINI

Red. br.	ZDRAVSTVENE USTANOVE	Ostvareni prihodi po financijskom izvješću	Fakturirana realizacija	Ugovoreni broj postelja	Popunjeni broj postelja	Prihodi po ugovorenom broju postelja	Prihodi po popunjenom broju postelja	Fakturir. realiz. po ugov. broju postelja	Faktur. realiz. po popunjenom broju postelja
1	KBC RIJEKA	314.762.195	307.434.617	1.363	1.470	230.933	214.124	225.557	209.139
2	KBC ZAGREB	446.289.848	521.967.944	1.656	1.565	269.499	285.169	315.198	333.526
	UKUPNO KBC	761.052.043	829.402.561	3.019	3.035	252.087	250.758	274.728	273.279
3	KB SEST. MILOSRDNICA	256.345.685	273.828.509	881	938	290.971	273.290	310.816	291.928
4	KB DUBRAVA	164.786.891	165.148.050	519	485	317.508	339.767	318.204	340.511
5	KB MERKUR	95.896.150	101.280.224	289	296	331.821	323.973	350.451	342.163
6	KB OSIJEK	225.805.697	236.257.921	1.233	1.054	183.135	214.237	191.612	224.154
7	KB SPLIT	305.158.919	346.234.268	1.621	1.404	188.253	217.350	213.593	246.606
	UKUPNO KB	1.047.993.342	1.122.748.972	4.543	4.177	230.683	250.896	247.138	268.793
8	KLINIKA ZA DIJABETES VUK VRHOVAC	9.253.993	11.336.818	35	28	264.400	330.500	323.909	404.886
9	KLINIKA ZA DJEČJE BOLESTI	62.875.797	63.575.123	184	197	341.716	319.166	345.517	322.716
10	KLINIKA LOVRAN	34.002.071	35.203.066	101	107	336.654	317.776	348.545	329.001
11	KLINIKA ZA PLUĆ.BOL. JORDANOVAC	63.702.742	77.397.387	232	251	274.581	253.796	333.609	308.356
12	KLINIKA ZA TRAUMATOLOGIJU	59.660.353	60.381.483	174	161	342.876	370.561	347.020	375.040
13	KLINIKA ZA TUMORE	48.020.887	56.593.424	180	203	266.783	236.556	314.408	278.785
14	KLINIKA ZA INF. BOL." DR.F.MIHALJEVIĆ"	55.219.626	63.926.717	232	271	238.016	203.762	275.546	235.892
	UKUPNO KLINIKE	332.735.469	368.414.018	1.138	1.218	292.386	273.182	323.738	302.475
15	O.B. BJELOVAR	53.369.515	57.342.253	407	326	131.129	163.710	140.890	175.896
16	O.B. ČAKOVEC	58.720.385	61.437.770	399	373	147.169	157.427	153.979	164.713
17	O.B. DUBROVNIK	51.334.331	50.596.344	274	241	187.352	213.006	184.658	209.943
18	O.B. GOSPIĆ	15.469.677	10.941.078	182	63	84.998	245.550	60.116	173.668
19	O.B. KARLOVAC	70.452.336	76.388.915	513	442	137.334	159.394	148.906	172.826
20	O.B. KNIN	6.330.012	6.330.012	64	42	98.906	150.715	98.906	150.715
21	O.B. KOPRIVNICA	61.179.696	67.047.543	392	392	156.071	156.071	171.040	171.040
22	O.B. NAŠICE	30.917.679	29.948.426	183	262	168.949	118.006	163.653	114.307
23	O.B. NOVA GRADIŠKA	30.346.119	35.716.417	200	192	151.731	158.053	178.582	186.023

Red. br.	ZDRAVSTVENE USTANOVE	Ostvareni prihodi po financijskom izvješću	Fakturirana realizacija	Ugovoreni broj postelja	Popunjeni broj postelja	Prihodi po ugovorenom broju postelja	Prihodi po popunjenom broju postelja	Fakturir. realiz. po ugov. broju postelja	Faktur. realiz. po popunjenom broju postelja
24	O.B. OGULIN	26.354.329	26.225.227	110	174	239.585	151.462	238.411	150.720
25	O.B. PAKRAC	25.643.473	14.417.562	76	76	337.414	337.414	189.705	189.705
26	O.B. POŽEGA	57.850.428	53.680.540	234	268	247.224	215.860	229.404	200.301
27	O.B. PULA	93.896.058	94.578.184	572	497	164.154	188.926	165.346	190.298
28	O.B. SISAK	65.334.402	67.569.065	502	379	130.148	172.386	134.600	178.282
29	O.B. SL. BROAD	108.161.340	115.687.853	520	529	208.003	204.464	222.477	218.692
30	O.B. ŠIBENIK	56.650.333	56.664.475	358	262	158.241	216.223	158.281	216.277
31	O.B. VARAŽDIN	83.800.564	106.565.018	564	563	148.583	148.846	188.945	189.281
32	O.B. VINKOVCI	55.207.353	53.557.438	366	366	150.840	150.840	146.332	146.332
33	O.B. VIROVITICA	51.646.069	59.386.808	341	309	151.455	167.139	174.155	192.190
34	O.B. ZABOK	42.282.934	43.928.844	237	207	178.409	204.265	185.354	212.217
35	O.B. ZADAR	88.110.554	88.735.436	531	415	165.933	212.315	167.110	213.820
36	O.B. SVETI DUH	127.760.271	126.808.085	406	512	314.680	249.532	312.335	247.672
37	O.B. VUKOVAR	37.503.433	21.063.145	100	135	375.034	277.803	210.631	156.023
	UKUPNO OPĆE BOLNICE	1.298.321.291	1.324.616.438	7.531	7.025	172.397	184.814	175.889	188.558
38	S.B. DUGA RESA	11.005.638	11.882.993	100	100	110.056	110.056	118.830	118.830
39	S.B. SREBRNJAK	7.189.413	7.189.413	80	68	89.868	105.727	89.868	105.727
40	S.B. ZA KRON.BOL DJEČJE DOBI BISTRA	7.931.431	9.658.314	110	103	72.104	77.004	87.803	93.770
41	S.B. NOVI MAROF	21.407.403	25.629.979	300	258	71.358	82.974	85.433	99.341
42	S.B. ROCKEFELLEROVA	14.731.478	14.863.425	110	98	133.923	150.321	135.122	151.668
43	S.B. BOKOVKA MAKARSKA	12.723.165	12.834.715	93	181	136.808	70.294	138.008	70.910
44	S.B. DARUVARSKOJE TOPLICE	15.317.166	17.993.182	70	241	218.817	63.557	257.045	74.661
45	S.B. VELA LUKA	12.788.897	13.335.197	93	175	137.515	73.079	143.389	76.201
46	S.B. NAFTALAN IVANIĆ- GRAD	6.308.278	7.124.493	64	58	98.567	108.763	111.320	122.836
47	S.B. THALASOTHERAPIA OPATIJA	13.410.398	13.580.399	144	196	93.128	68.420	94.308	69.288
48	S.B. THALASOTHERAPIA CRIKVENICA	10.411.752	10.829.511	187	142	55.678	73.322	57.912	76.264
49	S.B. VARAŽDINSKE TOPLICE	50.760.894	50.760.894	561	685	90.483	74.103	90.483	74.103
50	S.B. LIPIK	11.970.537	13.214.559	93	131	128.715	91.378	142.092	100.874
51	S.B. PSIH. DR. I. BARBOT POPOVAČA	62.393.978	62.218.983	965	830	64.657	75.173	64.476	74.963
52	S.B. ROVINJ	6.103.554	6.103.554	93	79	65.630	77.260	65.630	77.260

53	S.B. ORTOPEDSKA- BIOGRAD	18.964.940	19.147.248	156	142	121.570	133.556	122.739	134.840
----	--------------------------	------------	------------	-----	-----	---------	---------	---------	---------

Red. br.	ZDRAVSTVENE USTANOVE	Ostvareni prihodi po financijskom izvješću	Fakturirana realizacija	Ugovoreni broj postelja	Popunjeni broj postelja	Prihodi po ugovorenom broju postelja	Prihodi po popunjenom broju postelja	Fakturir. realiz. po ugov. broju postelja	Faktur. realiz. po popunjenom broju postelja
54	S.B. KLENOVNIK	31.033.012	29.879.581	296	290	104.841	107.010	100.945	103.033
55	S.B. ZA PSIH. DJECE I MLADEŽI ZAGREB	5.055.547	3.768.557	31	27	163.082	187.242	121.566	139.576
56	S.B. PSIH. JANKOMIR	35.579.920	37.050.094	577	507	61.664	70.177	64.212	73.077
57	S.B. PSIH. RAB	25.268.770	25.900.902	484	430	52.208	58.765	53.514	60.235
58	S.B. UGLJAN	31.909.169	33.241.531	541	456	58.982	69.976	61.445	72.898
59	S.B. PSIH. VRAPČE	80.109.302	86.455.772	1.005	928	79.711	86.325	86.026	93.164
60	S.B. KRAPINSKE TOPLICE	63.205.107	63.604.150	570	622	110.886	101.616	111.586	102.257
61	S.B. STUBIČKE TOPLICE	19.803.059	19.540.703	136	193	145.611	102.607	143.682	101.247
62	S.B. GOLJAK	11.438.954	11.477.239	130	113	87.992	101.230	88.286	101.568
63	S.B. ZA KRON. BOL. PETRINJA	-	-	0	0				
64	TOPUSKO	12.635.751	12.635.751	93	133	135.868	95.006	135.868	95.006
	UKUPNO SPECIJALNE BOLNICE	599.457.513	619.921.139	7.082	7.186	84.645	83.420	87.535	86.268
	SVEUKUPNO BOLNICE	4.039.559.658	4.265.103.128	23.313	22.641	173.275	178.418	182.950	188.380

PREGLED PRIHODA BOLNICA PO OSNOVI SPECIJALISTIČKO-KONZILIJARNOG LIJEČENJA I BROJ USLUGA I SLUČAJEVA U 2001. GODINI

Red. br.	ZDRAVSTVENE USTANOVE	Ostvareni prihodi po financijskom izvješću	Fakturirana realizacija	Broj slučajeva	Broj usluga	Prosjek usluga po slučaju	Prihodi od spec. - konzil. liječenja po slučaju	Prihodi od spec. - konzil. liječenja po usluzi	Fakturir. realiz.spec. - konzil. liječenja po slučaju	Fakturir. realiz.spec. - konzil. liječenja po usluzi
1	KBC RIJEKA	123.085.961	135.442.903	501.066	1.953.610	3,90	246	63	270	69
2	KBC ZAGREB	211.602.144	251.083.692	779.727	4.756.163	6,10	271	44	322	53
	UKUPNO KBC	334.688.105	386.526.595	1.280.793	6.709.773	5,24	261	50	302	58
3	KB SEST. MILOSRDNICA	91.571.911	97.839.684	467.894	2.104.498	4,50	196	44	209	46
4	KB DUBRAVA	75.711.960	75.848.717	296.700	1.303.415	4,39	255	58	256	58
5	KB MERKUR	30.119.415	30.494.334	119.388	664.173	5,56	252	45	255	46
6	KB OSIJEK	118.114.232	126.207.495	414.258	1.646.458	3,97	285	72	305	77
7	KB SPLIT	130.787.938	119.673.587	543.185	2.259.752	4,16	241	58	220	53
	UKUPNO KB	446.305.456	450.063.817	1.841.425	7.978.296	4,33	242	56	244	56
8	KLINIKA ZA DIJABETES VUK VRHOVAC	26.209.698	32.282.269	51.602	907.564	17,59	508	29	626	36
9	KLINIKA ZA DJEČJE BOLESTI	29.983.697	30.280.036	225.033	736.193	3,27	133	41	135	41
10	KLINIKA LOVRAN	3.843.528	5.124.697	35.559	526.049	14,79	108	7	144	10
11	KLINIKA ZA PLUĆ.BOL. JORDANOVAC	10.370.213	12.599.575	33.936	611.011	18,00	306	17	371	21
12	KLINIKA ZA TRAUMATOLOGIJU	12.384.512	12.530.879	78.611	321.754	4,09	158	38	159	39
13	KLINIKA ZA TUMORE	27.235.165	32.101.291	89.815	570.709	6,35	303	48	357	56
14	KLINIKA ZA INF. BOL." DR.F.MIHALJEVIĆ"	43.274.478	57.094.392	81.362	1.114.872	13,70	532	39	702	51
	UKUPNO KLINIKE	153.301.291	182.013.139	595.918	4.788.152	8,03	257	32	305	38
15	O.B. BJELOVAR	28.225.578	28.530.813	190.652	675.516	3,54	148	42	150	42
16	O.B. ČAKOVEC	24.216.320	25.739.504	199.232	659.425	3,31	122	37	129	39
17	O.B. DUBROVNIK	37.965.893	37.965.893	486.521	1.443.032	2,97	78	26	78	26
18	O.B. GOSPIĆ	3.327.856	3.327.856	33.766	110.771	3,28	99	30	99	30
19	O.B. KARLOVAC	39.629.439	41.132.492	248.941	1.805.896	7,25	159	22	165	23
20	O.B. KNIN	2.107.053	2.107.053	48.592	357.352	7,35	43	6	43	6
21	O.B. KOPRIVNICA	26.649.582	26.704.305	138.405	628.234	4,54	193	42	193	43
22	O.B. NAŠICE	8.421.418	8.366.121	78.716	385.589	4,90	107	22	106	22

Red. br.	ZDRAVSTVENE USTANOVE	Ostvareni prihodi po financijskom izvješću	Fakturirana realizacija	Broj slučajeva	Broj usluga	Prosjek usluga po slučaju	Prihodi od spec. - konzil. liječenja po slučaju	Prihodi od spec. - konzil. liječenja po usluzi	Fakturir. realiz.spec. - konzil. liječenja po slučaju	Fakturir. realiz.spec. - konzil. liječenja po usluzi
23	O.B. NOVA GRADIŠKA	10.934.944	12.355.281	130.900	464.202	3,55	84	24	94	27
24	O.B. OGULIN	12.947.459	12.947.324	62.652	357.361	5,70	207	36	207	36
25	O.B. PAKRAC	7.739.879	7.739.879	56.579	123.439	2,18	137	63	137	63
26	O.B. POŽEGA	22.618.010	29.633.697	177.368	750.965	4,23	128	30	167	39
27	O.B. PULA	42.106.344	42.413.975	385.742	1.594.996	4,13	109	26	110	27
28	O.B. SISAK	32.856.967	37.676.722	195.360	2.000.382	10,24	168	16	193	19
29	O.B. SL. BROAD	59.307.856	59.667.794	319.464	1.515.234	4,74	186	39	187	39
30	O.B. ŠIBENIK	33.832.608	33.832.608	258.837	1.260.986	4,87	131	27	131	27
31	O.B. VARAŽDIN	35.677.384	55.409.249	512.453	2.535.947	4,95	70	14	108	22
32	O.B. VINKOVCI	28.974.629	28.974.629	231.370	1.338.285	5,78	125	22	125	22
33	O.B. VIROVITICA	20.606.770	26.413.097	146.439	453.321	3,10	141	45	180	58
34	O.B. ZABOK	14.887.069	15.464.114	207.720	832.957	4,01	72	18	74	19
35	O.B. ZADAR	49.562.186	50.759.906	196.219	2.647.518	13,49	253	19	259	19
36	O.B. SVETI DUH	59.350.000	58.184.372	251.857	2.744.721	10,90	236	22	231	21
37	O.B. VUKOVAR	15.000.323	8.423.063	95.126	280.114	2,94	158	54	89	30
	UKUPNO OPĆE BOLNICE	616.945.567	653.769.747	4.652.911	24.966.243	5,37	133	25	141	26
38	S.B. DUGA RESA	2.762.427	2.891.545	31.068	200.913	6,47	89	14	93	14
39	S.B. SREBRNJAK	7.316.302	7.876.745	21.332	117.326	5,50	343	62	369	67
40	S.B. ZA KRON.BOL. DJEČJE DOBI BISTRA	115.100	135.189	374	2.935	7,85	308	39	361	46
41	S.B. NOVI MAROF	505.864	620.302	9.301	18.608	2,00	54	27	67	33
42	S.B. ROCKEFELLEROVA	2.078.136	2.079.339	10.505	75.636	7,20	198	27	198	27
43	S.B. BLOKOVKA MAKARSKA	2.049.594	2.049.594	5.195	168.478	32,43	395	12	395	12
44	S.B. DARUVARSKÉ TOPLICE	1.866.016	2.304.897	4.891	211.659	43,28	382	9	471	11
45	S.B. VELA LUKA	1.241.411	1.241.411	1.843	6.819	3,70	674	182	674	182
46	S.B. NAFTALAN IVANIĆ- GRAD	2.516.063	2.806.807	1.883	170.696	90,65	1.336	15	1.491	16
47	S.B. THALASOTHERAPIA OPATIJA	5.123.422	5.091.475	22.337	122.692	5,49	229	42	228	41
48	S.B. THALASSOTHERAPIA CRIKVENICA	1.237.967	1.345.215	2.617	123.212	47,08	473	10	514	11
49	S.B. VARAŽDINSKE TOPLICE	7.137.285	7.137.285	13.659	617.276	45,19	523	12	523	12
50	S.B. LIPIK	1.959.386	1.959.386	6.186	172.413	27,87	317	11	317	11

Red. br.	ZDRAVSTVENE USTANOVE	Ostvareni prihodi po financijskom izvješću	Fakturirana realizacija	Broj slučajeva	Broj usluga	Prosjek usluga po slučaju	Prihodi od spec. - konzil. liječenja po slučaju	Prihodi od spec. - konzil. liječenja po usluzi	Fakturir. realiz.spec. - konzil. liječenja po slučaju	Fakturir. realiz.spec. - konzil. liječenja po usluzi
51	S.B. PSIH. DR. I. BARBOT POPOVAČA	3.563.554	3.563.554	44.370	177.098	3,99	80	20	80	20
52	S.B. ROVINJ	1.547.897	1.547.897	11.319	117.650	10,39	137	13	137	13
53	S.B. ORTOPEDSKA- BIOGRAD	2.098.012	2.098.200	23.610	117.586	4,98	89	18	89	18
54	S.B. KLENOVNIK	643.992	689.323	6.279	21.575	3,44	103	30	110	32
55	S.B. ZA PSIH. DJECE I MLADEŽI ZAGREB	2.368.163	1.767.200	11.461	21.283	1,86	207	111	154	83
56	S.B. PSIH. JANKOMIR	2.504.847	2.512.499	9.245	38.237	4,14	271	66	272	66
57	S.B. PSIH. RAB	18.881	23.496	344	344	1,00	55	55	68	68
58	S.B. UGLJAN	280.455	306.710	1.617	4.874	3,01	173	58	190	63
59	S.B. PSIH. VRAPČE	7.578.452	7.891.125	39.190	120.696	3,08	193	63	201	65
60	S.B. KRAPINSKE TOPLICE	12.288.383	12.288.383	48.500	980.780	20,22	253	13	253	13
61	S.B. STUBIČKE TOPLICE	3.218.342	3.819.918	6.317	290.870	46,05	509	11	605	13
62	S.B. GOLJAK	3.689.450	3.841.812	3.685	76.066	20,64	1.001	49	1.043	51
63	S.B. ZA KRON. BOL. PETRINJA	4.635.439	1.577.183	13.432	97.684	7,27	345	47	117	16
64	TOPUSKO	3.925.130	3.925.130	4.161	341.510	82,07	943	11	943	11
	UKUPNO SPECIJALNE BOLNICE	84.269.970	83.391.620	354.721	4.414.916	12,45	238	19	235	19
	SVEUKUPNO BOLNICE	1.635.510.389	1.755.764.918	8.725.768	48.857.380	5,60	187	33	201	36

PROSJEČNI TROŠKOVI POJEDINIH MATERIJALNIH IZDATAKA PO POPUNJENOJ POSTELJI U 2001. GODINI
(PREMA ZAPRIMLJENIM RAČUNIMA)

Red. broj	<i>BOLNICE</i>	Lijekovi	Potrošni med. mat.,krv i krvni priprav. i med. plinovi	Popunjeni broj postelja u 2001.g.	Prosječni trošak za lijekove po popunjenoj postelji u 2001.g	Prosječni trošak za potr. med. mat., kr. i krvne priprav. i sl. po popunjenoj postelji u 2001.g
0	1	2	3	5	6	7
1	KBC RIJEKA	48.911.245	36.891.763	1.470	33.273	25.096
2	KBC ZAGREB	63.331.486	168.841.163	1.565	40.467	107.886
	UKUPNO KBC	112.242.731	205.732.926	3.035	36.983	67.787
3	KB SEST. MILOSRDNICA	36.894.248	48.724.227	938	39.333	51.945
4	KB DUBRAVA	21.476.394	37.223.638	485	44.281	76.750
5	KB MERKUR	12.058.205	18.840.573	296	40.737	63.651
6	KB OSIJEK	29.941.689	49.915.087	1.054	28.408	47.358
7	KB SPLIT	76.589.226	42.347.744	1.404	54.551	30.162
	UKUPNO KB	176.959.762	197.051.269	4.177	42.365	47.175
8	KLINIK ZA DIJABETES VUK VRHOVAC	3.270.078	4.476.295	28	116.789	159.868
9	KLINIK ZA DJEČJE BOLESTI	7.247.136	13.548.584	197	36.787	68.775
10	KLINIK LOVRAN	1.909.485	7.615.881	107	17.846	71.176
11	KLINIK ZA PLUĆ.BOL. JORDANOVAC	9.493.285	6.938.479	251	37.822	27.643
12	KLINIK ZA TRAUMATOLOGIJU	8.703.316	8.895.494	161	54.058	55.252
13	KLINIK ZA TUMORE	14.799.822	8.657.779	203	72.906	42.649
14	KLINIK ZA INF. BOL." DR.F.MIHALJEVIĆ"	24.752.975	23.927.401	271	91.339	88.293
	UKUPNO KLINIKE	70.176.097	74.059.913	1.218	57.616	60.805
15	O.B. BJELOVAR	5.617.383	9.564.662	326	17.231	29.339
16	O.B. ČAKOVEC	11.615.867	7.955.912	373	31.142	21.330
17	O.B. DUBROVNIK	12.352.818	6.065.361	241	51.257	25.167
18	O.B. GOSPIĆ	2.432.024	747.687	63	38.604	11.868
19	O.B. KARLOVAC	12.523.836	9.478.732	442	28.334	21.445

Red. broj	<i>BOLNICE</i>	Lijekovi	Potrošni med. mat.,krv i krvni priprav. i med. plinovi	Popunjeni broj postelja u 2001.g.	Prosječni trošak za lijekove po popunjenoj postelji u 2001.g	Prosječni trošak za potr. med. mat., kr. i krvne prip.i sl. po popunjenoj postelji u 2001.g
0	1	2	3	5	6	7
20	O.B. KNIN	922.053	1.363.310	42	21.954	32.460
21	O.B. KOPRIVNICA	5.999.769	13.109.579	392	15.306	33.443
22	O.B. NAŠICE	2.013.833	4.414.969	262	7.686	16.851
23	O.B. NOVA GRADIŠKA	2.737.095	3.052.335	192	14.256	15.898
24	O.B. OGULIN	2.145.734	3.489.529	174	12.332	20.055
25	O.B. PAKRAC	2.958.261	3.573.077	76	38.924	47.014
26	O.B. POŽEGA	4.772.648	8.916.218	268	17.808	33.269
27	O.B. PULA	13.196.903	18.292.079	497	26.553	36.805
28	O.B. SISAK	17.473.237	4.742.157	379	46.104	12.512
29	O.B. SL. BROD	11.771.680	19.711.531	529	22.253	37.262
30	O.B. ŠIBENIK	8.511.875	17.147.894	262	32.488	65.450
31	O.B. VARAŽDIN	10.934.942	25.509.650	563	19.423	45.310
32	O.B. VINKOVCI	4.966.591	8.974.670	366	13.570	24.521
33	O.B. VIROVITICA	4.677.191	7.852.711	309	15.137	25.413
34	O.B. ZABOK	7.481.549	2.423.996	207	36.143	11.710
35	O.B. ZADAR	31.920.143	653.216	415	76.916	1.574
36	O.B. SVETI DUH	11.932.478	25.972.352	512	23.306	50.727
37	O.B. VUKOVAR	3.370.803	1.813.830	135	24.969	13.436
	UKUPNO OPĆE BOLNICE	192.328.713	204.825.457	7.025	27.378	29.157
38	S.B. DUGA RESA	614.257	1.133.273	100	6.143	11.333
39	S.B. SREBRNJAK	1.654.129	230.397	68	24.325	3.388
40	S.B. ZA KRON.BOL DJEČJE DOBI BISTRA	363.427	229.276	103	3.528	2.226
41	S.B. NOVI MAROF	1.594.364	798.212	258	6.180	3.094
42	S.B. ROCKEFELLEROVA	819.565	1.273.396	98	8.363	12.994

Red. broj	<i>BOLNICE</i>	Lijekovi	Potrošni med. mat., krv i krvni pripravci i med. plinovi	Popunjeni broj postelja u 2001.g.	Prosječni trošak za lijekove po popunjenoj postelji u 2001.g	Prosječni trošak za potr. med. mat., kr. i krvne pripravke sl. po popunjenoj postelji u 2001.g
0	1	2	3	5	6	7
43	S.B. BOKOVKA MAKARSKA	125.237	0	181	692	0
44	S.B. DARUVARSKA TOPLICE	74.393	108.676	241	309	451
45	S.B. VELA LUKA	77.141	186.098	175	441	1.063
46	S.B. NAFTALAN IVANIĆ- GRAD	172.003	165.707	58	2.966	2.857
47	S.B. THALASOTHERAPIA OPATIJA	349.497	681.168	196	1.783	3.475
48	S.B. THALASSOTHERAPIA CRIKVENICA	206.693	31.789	142	1.456	224
49	S.B. VARAŽDINSKE TOPLICE	1.228.844	513.482	685	1.794	750
50	S.B. LIPIK	213.450	0	131	1.629	0
51	S.B. PSIH. DR. I. BARBOT POPOVAČA	3.293.286	0	830	3.968	0
52	S.B. ROVINJ	193.931	74.058	79	2.455	937
53	S.B. ORTOPEDSKA- BIOGRAD	860.789	1.344.323	142	6.062	9.467
54	S.B. KLENOVNIK	3.108.284	1.092.883	290	10.718	3.769
55	S.B. ZA PSIH. DJECE I MLADEŽI ZAGREB	107.256	0	27	3.972	0
56	S.B. PSIH. JANKOMIR	2.509.537	140.071	507	4.950	276
57	S.B. PSIH. RAB	1.446.354	163.667	430	3.364	381
58	S.B. UGLJAN	2.013.663	328.594	456	4.416	721
59	S.B. PSIH. VRAPČE	6.774.291	1.395.404	928	7.300	1.504
60	S.B. KRAPINSKE TOPLICE	2.532.322	2.454.809	622	4.071	3.947
61	S.B. STUBIČKE TOPLICE	448.251	300.647	193	2.323	1.558
62	S.B. GOLJAK	75.082	18.706	113	664	166
63	S.B. ZA KRON. BOL. PETRINJA	39.301	44.310	0		
64	TOPUSKO	31.623	0	133	238	0
	UKUPNO SPECIJALNE BOLNICE	30.926.970	12.708.946	7.186	4.304	1.769
	UKUPNO BOLNICE	582.634.273	694.378.511	22.641	25.734	30.669

PROSJEČNI TROŠKOVI ŽIVEŽNIH NAMIRNICA PO POPUNJENOJ POSTELJI I DANU BOLNIČKOG LIJEČENJA U 2001. GODINI
(PREMA ZAPRIMLJENIM RAČUNIMA)

Red. broj	BOLNICE	Živežne namirnice	Popunjeni broj postelja u 2001.g.	Broj dana bolničkog liječenja u 2001.g.	Prosječni trošak za živežne namirnice po popunjenoj postelji u 2001.g	Prosječni trošak za živežne namirnice po danu bolničkog liječenja u 2001.g
0	1	2	3	4	5	6
1	KBC RIJEKA	8.348.292	1.470	417.289	5.679	20
2	KBC ZAGREB	14.605.348	1.565	571.207	9.332	26
	UKUPNO KBC	22.953.640	3.035	988.496	7.563	23
3	KB SEST. MILOSRDNICA	10.360.704	938	368.444	11.046	28
4	KB DUBRAVA	4.840.050	485	176.958	9.979	27
5	KB MERKUR	3.463.376	296	108.076	11.701	32
6	KB OSIJEK	8.021.581	1.054	384.497	7.611	21
7	KB SPLIT	9.959.476	1.404	512.928	7.094	19
	UKUPNO KB	36.645.187	4.177	1.550.903	8.773	24
8	KLINIKA ZA DIJABETES VUK VRHOVAC	1.325.770	28	10.195	47.349	130
9	KLINIKA ZA DJEČJE BOLESTI	2.630.183	197	72.065	13.351	36
10	KLINIKA LOVRAN	887.825	107	39.132	8.297	23
11	KLINIKA ZA PLUĆ.BOL. JORDANOVAC	2.635.125	251	91.802	10.499	29
12	KLINIKA ZA TRAUMATOLOGIJU	1.328.852	161	58.710	8.254	23
13	KLINIKA ZA TUMORE	1.873.395	203	74.212	9.229	25
14	KLINIKA ZA INF. BOL." DR.F.MIHALJEVIĆ"	3.230.892	271	98.891	11.922	33
	UKUPNO KLINIKE	13.912.042	1.218	445.007	11.422	31
15	O.B. BJELOVAR	1.683.333	326	118.924	5.164	14
16	O.B. ČAKOVEC	1.926.978	373	136.398	5.166	14
17	O.B. DUBROVNIK	1.912.757	241	88.118	7.937	22
18	O.B. GOSPIĆ	325.655	63	23.195	5.169	14
19	O.B. KARLOVAC	2.301.768	442	161.619	5.208	14

Red. broj	<i>BOLNICE</i>	Živežne namirnice	Popunjeni broj postelja u 2001.g.	Broj dana bolničkog liječenja u 2001.g.	Prosječni trošak za živežne namirnice po popunjenoj postelji u 2001.g	Prosječni trošak za živežne namirnice po danu bolničkog liječenja u 2001.g
0	1	2	3	4	5	6
20	O.B. KNIN	533.436	42	15.365	12.701	35
21	O.B. KOPRIVNICA	2.461.410	392	143.067	6.279	17
22	O.B. NAŠICE	782.117	262	54.253	2.985	14
23	O.B. NOVA GRADIŠKA	1.213.671	192	69.936	6.321	17
24	O.B. OGULIN	962.338	174	63.473	5.531	15
25	O.B. PAKRAC	701.077	76	25.160	9.225	28
26	O.B. POŽEGA	2.229.972	268	98.146	8.321	23
27	O.B. PULA	4.453.000	497	181.518	8.960	25
28	O.B. SISAK	2.137.056	379	138.362	5.639	15
29	O.B. SL. BROAD	4.545.265	529	199.680	8.592	23
30	O.B. ŠIBENIK	4.109.469	262	95.624	15.685	43
31	O.B. VARAŽDIN	4.451.707	563	205.593	7.907	22
32	O.B. VINKOVCI	1.686.120	366	126.590	4.607	13
33	O.B. VIROVITICA	1.517.330	309	112.929	4.910	13
34	O.B. ZABOK	1.753.037	207	75.725	8.469	23
35	O.B. ZADAR	2.501.050	415	151.505	6.027	17
36	O.B. SVETI DUH	3.227.203	512	186.815	6.303	17
37	O.B. VUKOVAR	918.776	135	45.077	6.806	20
	UKUPNO OPĆE BOLNICE	48.334.525	7.025	2.517.072	6.880	19
38	S.B. DUGA RESA	554.332	100	43.904	5.543	13
39	S.B. SREBRNJAK	402.462	68	24.940	5.919	16
40	S.B. ZA KRON.BOL DJEČJE DOBI BISTRA	645.717	103	36.720	6.269	18
41	S.B. NOVI MAROF	2.083.246	258	94.016	8.075	22
42	S.B. ROCKEFELLEROVA	1.671.481	98	35.691	17.056	47
43	S.B. BIOKOVKA MAKARSKA	4.602.325	181	66.188	25.427	70
44	S.B. DARUVARSKÉ TOPLICE	3.978.415	241	67.267	16.508	59

Red. broj	<i>BOLNICE</i>	Živežne namirnice	Popunjeni broj postelja u 2001.g.	Broj dana bolničkog liječenja u 2001.g.	Prosječni trošak za živežne namirnice po popunjenoj postelji u 2001.g	Prosječni trošak za živežne namirnice po danu bolničkog liječenja u 2001.g
0	1	2	3	4	5	6
45	S.B. VELA LUKA	1.675.351	175	67.118	9.573	25
46	S.B. NAFTALAN IVANIĆ- GRAD	824.440	58	21.233	14.214	39
47	S.B. THALASOTHERAPIA OPATIJA	2.689.394	196	56.373	13.721	48
48	S.B. THALASSOTHERAPIA CRIKVENICA	1.942.828	142	51.843	13.682	37
49	S.B. VARAŽDINSKE TOPLICE	6.966.585	685	250.013	10.170	28
50	S.B. LIPIK	1.728.027	131	47.908	13.191	36
51	S.B. PSIH. DR. I. BARBOT POPOVAČA	3.510.854	830	302.925	4.230	12
52	S.B. ROVINJ	1.696.223	79	30.250	21.471	56
53	S.B. ORTOPEDSKA- BIOGRAD	885.801	142	51.805	6.238	17
54	S.B. KLENOVNIK	2.447.565	290	105.720	8.440	23
55	S.B. ZA PSIH. DJECE I MLADEŽI ZAGREB	181.514	27	9.963	6.723	18
56	S.B. PSIH. JANKOMIR	3.307.518	507	184.974	6.524	18
57	S.B. PSIH. RAB	2.324.821	430	155.650	5.407	15
58	S.B. UGLJAN	2.410.386	456	166.650	5.286	14
59	S.B. PSIH. VRAPČE	4.706.836	928	338.649	5.072	14
60	S.B. KRAPINSKE TOPLICE	6.499.406	622	227.061	10.449	29
61	S.B. STUBIČKE TOPLICE	1.818.263	193	69.558	9.421	26
62	S.B. GOLJAK	735.979	113	41.263	6.513	18
63	S.B. ZA KRON. BOL. PETRINJA	552.519	0	0		
64	TOPUSKO	2.699.296	133	48.695	20.295	55
	UKUPNO SPECIJALNE BOLNICE	63.541.584	7.186	2.596.377	8.842	24
	UKUPNO BOLNICE	185.386.978	22.641	8.097.855	8.188	23

**PLANIRANI PRIHODI I IZDACI
HRVATSKOG ZAVODA ZA ZDRAVSTVENO OSIGURANJE
ZA 2002. GODINU**

**PLAN IZDATAKA ZA SREDSTVA KOJA SE FINANCIRAJU
IZ DRŽAVNOG PRORAČUNA ZA 2002. GODINE**

Red. br.	Vrsta rashoda	Iznos u kn
1.	Primarna zdravstvena zaštita	2.559.700.000
	- primarna zdravstvena zaštita - Ugovor	2.372.200.000
	- otpremnine u DZ i financiranje uprave DZ	120.000.000
	- cjepivo	60.000.000
	- pripravnici i specijalizanti	7.500.000
2.	Lijekovi na recepte	1.742.534.000
3.	Specijalističko-konzilijarna zdravstvena zaštita	1.658.271.000
4.	Bolnička zdravstvena zaštita	3.739.200.000
5.	Ortopedski uređaji i pomagala	244.037.000
6.	Zdravstvena zaštita stranci i reciprositet	4.100.000
7.	Zavod za javno zdravstvo i drugi programi	12.000.000
	Ukupna zdravstvena zaštita	9.959.842.000
8.	Nadoknade plaća zbog bolesti	793.600.000
9.	Nadoknade plaća - redovni porodiljni dopust	505.200.000
10.	Dodatni porodiljni dopust i oprema za dijete	498.000.000
11.	Nadoknade plaća - hrvatski branitelji	39.600.000
12.	Ostale nadoknade (putni troškovi, refundacije lijekova)	110.767.000
	Ukupne nadoknade	1.947.167.000
13.	Investicije u zdravstvu	40.000.000
14.	Kamate na kredite	24.950.000
15.	Otplate kredita	222.613.000
16.	Usluge platnog prometa	50.000.000
17.	Prenos sredstava HZZO za troškove stručne službe	292.848.000
	Ukupno:	12.537.420.000

**PLAN PRIHODA I IZDATAKA
HRVATSKOG ZAVODA ZA ZDRAVSTVENO OSIGURANJE
ZA 2002. GODINU**

- u kn

PRIHODI		2002.
1.	Vlastiti prihodi	7.361.000
2.	Prihodi po posebnim propisima - konvencije	120.000.000
3.	Pokriće troš.stručne službe, kapitalnih i ostalih izdataka	292.848.000
Ukupno:		420.209.000
IZDACI		
1.	Plaće i izdvajanja za zapos.	203.110.000
2.	Materijalni izdaci	95.098.000
3.	Naknade za zdravstvenu zaštitu u inozemstvu	40.000.000
4.	Izdaci za nabavu nefinancijske imovine	76.500.000
5.	Ostali izdaci	5.501.000
Ukupno:		420.209.000

OBRAZLOŽENJE

U Planu prihoda i rashoda Državnog proračuna za 2002. godinu, na prihodovnoj strani planirana su sredstva od doprinosa u iznosu od 11.476.936.000 kuna koja će se uplaćivati na jedinstveni žiro-račun - riznice.

Rashodi se vode u okviru resornog Ministarstva zdravstva pod "glava 15" i planirana su u iznosu od 12.537.420.000 kuna, a namijenjena su za izdatke - rashode zdravstvene zaštite, nadoknade, kamate na kredite, otplatu kredita, rashode za nabavu nefinancijske imovine - investicije u zdravstvu, kao i za izdatke za funkcioniranje službe Zavoda.

U Planu za 2002. godinu objavljenom u NN 116/01 sredstva planirana za zdravstvenu zaštitu su umanjena za participaciju.

Isto tako, napominje se, da su planirana sredstva za kamate na izdane obveznice u iznosu od 150 milijuna kuna iskazana u proračunu Ministarstva financija.

U skladu s Odlukom, Plan Zavoda je razdvojen na dva segmenta. Na prihodnoj strani Plana Zavoda ostaju dakle samo vlastiti prihodi i prihodi od ino-osiguranja - konvencija, a na rashodnoj strani sredstva za plaće zaposlenika, materijalni troškovi, plaćanje prema inozemstvu kao i sredstva za investicije.

Razlika sredstava prihoda i rashoda za poslovanje Zavoda osigurati će se iz proračuna.

Ukupni prihodi i izdaci Zavoda za 2002. godinu planirani su u iznosu od 420.209.000 kuna.

**PRAVILNIK O STANDARDIMA I NORMATIVIMA PRAVA IZ
OBVEZNOG ZDRAVSTVENOG OSIGURANJA ZA 2001.
GODINU**

Na osnovi članka 17. stavke 3. Zakona o zdravstvenom osiguranju ("Narodne novine" broj 1/97. - pročišćeni tekst, 109/97., 13/98., 88/98., 10/99., 34/99. i 69/00.), članka 18. Zakona o zdravstvenoj zaštiti ("Narodne novine" broj 1/97 - pročišćeni tekst) i članka 14. Statuta Hrvatskog zavoda za zdravstveno osiguranje ("Narodne novine" broj 1/94), Upravno vijeće Hrvatskog zavoda za zdravstveno osiguranje na 12. sjednici održanoj 4. prosinca 2000. godine, uz suglasnost ministra zdravstva, d o n i j e l o j e

P R A V I L N I K
o standardima i normativima prava
iz obveznog zdravstvenog osiguranja
za 2001. godinu

I. OPĆE ODREDBE

Članak 1.

Ovim Pravilnikom prema Zakonu o zdravstvenom osiguranju (u daljnjem tekstu: Zakon) i općim aktima Hrvatskog zavoda za zdravstveno osiguranje (u daljnjem tekstu: Zavod) utvrđuju se standardi i normativi prava koja se obveznim zdravstvenim osiguranjem osiguravaju osiguranim osobama Zavoda u 2001. godini.

Prava iz obveznog zdravstvenog osiguranja prema stavci 1. ovog članka obuhvaćaju: pravo na primarnu zdravstvenu zaštitu, pravo na specijalističko-konzilijarnu zdravstvenu zaštitu, pravo na bolničku zdravstvenu zaštitu, pravo na korištenje ortopedskih i drugih pomagala, pravo na lijekove i pravo na novčane nadoknade i pomoći.

II. ZDRAVSTVENI STANDARD

Članak 2.

Standardi i normativi prava iz obveznog zdravstvenog osiguranja čine zdravstveni standard u Republici Hrvatskoj (u daljnjem tekstu: Standard), koji se pod jednakim uvjetima osigurava svim osiguranim osobama Zavoda prema vrsti i opsegu prava iz obveznog zdravstvenog osiguranja utvrđenih osnovom odredaba članka 17. Zakona.

Standard je uvjetovan demografskom strukturom, epidemiološkim pokazateljima, potrebama pučanstva i gospodarskim mogućnostima.

Članak 3.

Standard se određuje osnovom standarda i normativa prava iz obveznog zdravstvenog osiguranja utvrđenim ovim Pravilnikom, ostalim općim aktima Zavoda, te osnovom osiguranih sredstava za obvezno zdravstveno osiguranje.

1. Opseg prava na zdravstvenu zaštitu

Članak 4.

U okviru Standarda, a na osnovi odredbi članka 17. Zakona osiguranim osobama Zavoda osigurava se pravo na zdravstvenu zaštitu, u pravilu, prema mjestu stanovanja u opsegu određenom na osnovi prosječnog broja zdravstvenih usluga po osiguranoj osobi Zavoda, kako slijedi:

1. U primarnoj zdravstvenoj zaštiti:

1.1. U djelatnosti opće medicine osigurava se pravo na zdravstvenu zaštitu svakoj osiguranoj osobi prema iskazanim medicinskim potrebama, što u prosjeku na razini RH za 2001. godinu iznosi:

- pregledi prema iskazanim potrebama za djecu do 18. godine života
- do 3 pregleda godišnje za osobe starije od 18 godina života
- 1 kućna posjeta doktora tijekom 4 godine
- 1 kućno liječenje tijekom 4 godine u trajanju od 10 dana
- zdravstvena njega u kući 0,3 sata godišnje (jedanput tijekom 33 godine, a u trajanju od 10 sati)

1.2. U djelatnosti patronažne zdravstvene zaštite osigurava se pravo na patronažnu skrb svakom stanovniku, što u prosjeku na razini RH za 2001. godinu iznosi:

- 2 patronažne posjete više medicinske sestre (obvezno tijekom trudnoće, nakon porođaja, maloj djeci do navršene prve godine života, te rizičnim skupinama)

1.3. U djelatnosti zdravstvene zaštite predškolske djece osigurava se pravo na zdravstvenu zaštitu prema iskazanim medicinskim potrebama i prema provođenju mjera preventivne zdravstvene zaštite (cijepljenje, sistematski pregledi)

1.4. U djelatnosti zdravstvene zaštite žena osigurava se pravo na zdravstvenu zaštitu svakoj osiguranoj osobi-ženi prema iskazanim medicinskim potrebama, što u prosjeku na razini RH za 2001. godinu iznosi:

- 1 pregled godišnje
- 1 PAP-a test godišnje žena starijih od 20 godina
- ginekološki ultrazvuk (jedna pretraga godišnje)

1.5. U stomatološkoj djelatnosti osigurava se pravo na zdravstvenu zaštitu svakoj osiguranoj osobi prema iskazanim medicinskim potrebama, što u prosjeku na razini RH za 2001. godinu iznosi:

- do 2 pregleda godišnje, od kojih je jedan obvezan po pozivu za osigurane osobe do 25 godina starosti
- obvezna fluoridacija zuba djece predškolske i školske dobi jedanput godišnje

- 1.6. U djelatnosti preventivno-odgojnih mjera zdravstvene zaštite u srednjim i osnovnim školama osigurava se pravo prema iskazanim potrebama za sistematskim i ostalim preventivnim pregledima, a prema specifičnim preventivnim zdravstveno odgojnim mjerama**
- 1.7. U djelatnosti laboratorijske dijagnostike osigurava se pravo svakoj osiguranoj osobi prema iskazanim medicinskim potrebama, što u prosjeku na razini RH za 2001 godinu iznosi:**
 - 0,1 dijagnostičkih pretraga (4 postupka-pretrage laboratorijske dijagnostike primarne razine)
- 1.8. U korištenju lijekova s Liste lijekova osigurava se pravo svakoj osiguranoj osobi prema iskazanim medicinskim potrebama, što u prosjeku na razini RH za 2001. godinu iznosi:**
 - do 5 recepata godišnje
- 2. U specijalističko-konzilijarnoj zdravstvenoj zaštiti osigurava se pravo svakoj osiguranoj osobi prema iskazanim medicinskim potrebama, što u prosjeku na razini RH za 2001. godinu iznosi:**
 - do 2 pregleda godišnje
 - do 1 dijagnostički postupak, odnosno pretraga tijekom 5 godina (laboratorijski postupci i pretrage, RTG, EKG, UZV- dijagnostika i sl.)
- 3. U bolničkoj zdravstvenoj zaštiti osigurava se pravo svakoj osiguranoj osobi prema iskazanim medicinskim potrebama, što u prosjeku na razini RH za 2001. godinu iznosi:**
 - jedanput tijekom 7 godina u trajanju od 10 dana (pravo na liječenje u bolnici za zbrinjavanje akutnih bolesti)
 - jedanput tijekom 37 godina u trajanju od 21 dan (pravo na liječenje u bolnici za zbrinjavanje kroničnih bolesti i rehabilitaciju)
 - jednokratni boravak u trajanju od 14 dana u specijalnoj bolnici za fizikalnu medicinu dobrovoljnim davaocima krvi nositeljima priznanja za 100 i više davanja.

Zbog potrebe za povećanom zdravstvenom skrbi pojedinih kategorija osiguranih osoba, opseg prava na zdravstvenu zaštitu osigurava i posebna prava hrvatskih branitelja - invalida Domovinskog rata u svezi s liječenjem bolesti koje su nastale kao neposredna posljedica sudjelovanja u Domovinskom ratu.

Radi poboljšanja zdravstvene zaštite, osiguranim osobama na područjima na kojima postoje veća odstupanja u organiziranju zdravstvene zaštite zbog zemljopisno-demografskih obilježja, prometne povezanosti, gustoće naseljenosti i sl., opseg prava na zdravstvenu zaštitu osigurava i

posebna prava osnovom posebnih standarda i normativa u zdravstvenim djelatnostima na tim područjima.

U svrhu provođenja politike demografske obnove u Republici Hrvatskoj, osiguravaju se i određena prava, te mjere zdravstvene zaštite materinstva pojedinim kategorijama osiguranih osoba, osnovom porodnog dopusta, skraćenog radnog vremena do navršene jedne, odnosno treće godine života djeteta prema odredbama zakona i općim aktima Zavoda.

Opseg prava na ortopedska i druga pomagala utvrđuje se prema Zakonu, Pravilniku o ortopedskim i drugim pomagalima i drugim općim aktima Zavoda.

Opseg prava na novčane nadoknade u svezi s korištenjem zdravstvene zaštite, na nadoknade putnih troškova u svezi s korištenjem zdravstvene zaštite, na nadoknade za pogrebne troškove i na pomoć za opremu novorođenog djeteta utvrđuje se prema Zakonu, Pravilniku o pravima, uvjetima i načinu ostvarivanja prava iz obveznog zdravstvenog osiguranja i drugim općim aktima Zavoda.

Opseg prava iz obveznog zdravstvenog osiguranja sadrži, prema postojećim propisima, i zdravstvenu zaštitu izbjeglica.

2. Novčana vrijednost Standarda

Članak 5.

Novčana vrijednost Standarda utvrđuje se u ukupnom iznosu za pojedino pravo na način i u visini utvrđenoj zakonima i općim aktima Zavoda, a raspoređuje se na osnovi Plana prihoda i izdataka Zavoda za 2001. godinu i odluka o njegovom provođenju kako slijedi:

Red. broj	VRSTA PRAVA	Ukupan iznos za pojedino pravo u 000-kn
	I. PRAVO NA ZDRAVSTVENU ZAŠTITU	
1.	Primarna razina zdravstvene zaštite	
1.1.	Primarna zdravstvena zaštita s polivalentnom stomatološkom zdravstvenom zaštitom	2.497.000
1.2.	Pravo na korištenje lijekova na recept	1.710.000
1.3.	Cjepiva	35.000
2.	Sekundarna i tercijarna razina zdravstvene zaštite:	
2.1.	specijalističko-konzilijarna zdrav.zaštita	1.832.404
2.2.	bolnička zdravstvena zaštita za:	4.195.147
2.2.1.	zbrinjavanje bolesnika s akutnim bolestima	3.709.434
2.2.2.	zbrinjavanje bolesnika s kroničnim bolestima	485.713
2.3.	posebni programi na tercijarnoj razini	10.500
3.	Pravo na ortopedska i druga pomagala	285.000
4.	Pravo na korištenje zdravstvene zaštite u inozemstvu	10.000
5.	Ostali troškovi zdravstvene zaštite	163.363
	UKUPNA ZDRAVSTVENA ZAŠTITA	10.738.414

II. PRAVO NA NOVČANE NADOKNADE I POMOĆI		
1.	Nadoknada plaće za vrijeme privremene spriječenosti za rad	757.500
2.	Nadoknada plaće za vrijeme obveznog porod. dopusta	498.300
3.	Nadoknada plaće za vrijeme porod. dopusta (dodatnog)	638.757
4.	Nadoknada za putne troškove	78.000
5.	Pomoć za opremu novorođenog djeteta	46.986
6.	Nadoknada za pogrebne troškove	35.000
UKUPNO NOVČANE NADOKNADE I POMOĆI		2.054.543
UKUPNA VRIJEDNOST STANDARDA		12.792.957

III. STANDARDI I NORMATIVI ZDRAVSTVENE DJELATNOSTI

Članak 6.

Zavod osigurava provođenje zdravstvene zaštite u okviru Standarda putem ugovornih zdravstvenih ustanova i ugovornih zdravstvenih djelatnika privatne prakse.

Članak 7.

Zdravstvena zaštita provodi se po djelatnostima na primarnoj, sekundarnoj i tercijarnoj razini.

1. Na primarnoj razini

Članak 8.

Zdravstvena djelatnost na primarnoj razini obuhvaća:

1. djelatnost opće medicine
 - 1.1. obiteljski doktor
 - 1.2. zdravstvena njega u kući bolesnika
2. patronažna zdravstvena skrb
3. djelatnost zdravstvene zaštite predškolske djece
4. djelatnost zdravstvene zaštite žena

5. djelatnost polivalentne stomatološke zaštite
6. djelatnost higijensko-epidemiološke zaštite
7. djelatnost školske medicine za provođenje preventivno-odgojnih mjera zdravstvene zaštite u osnovnim i srednjim školama
8. djelatnost za laboratorijsku dijagnostiku
9. ljekarnička djelatnost
10. djelatnost hitne medicinske pomoći.

Djelatnost školske medicine za provođenje preventivno-odgojnih mjera zdravstvene zaštite u osnovnim i srednjim školama iz stavke 1. točke 6. ovog članka provodi se prema odredbama Odluke o provedbi preventivno-odgojnih mjera zdravstvene zaštite u osnovnim i srednjim školama za područje županije i Grada Zagreba, Ministarstva zdravstva (klasa: 011-01/97-01/0102, ur.broj: 534-02-30-97-001) od 3. rujna 1997. godine.

Članak 9.

Za provođenje zdravstvene zaštite na primarnoj razini utvrđuju se:

- kadrovski normativi
- standardni broj osiguranih osoba po timu
- dobna struktura osiguranih osoba po timu u djelatnosti opće medicine
- postupci i usluge za laboratorijsku dijagnostiku prema Popisu dijagnostičkih i terapijskih postupaka u zdravstvenim djelatnostima.

Zdravstvena zaštita iz stavke 1. ovog članka provodi se tijekom punog radnog vremena utvrđenog prema odredbama zakona i Pravilnika o radnom vremenu u zdravstvenim ustanovama.

Članak 10.

Standardi i normativi u zdravstvenim djelatnostima na primarnoj razini navedeni su u tablicama:

- 1 - Kadrovski normativi u zdravstvenim djelatnostima na primarnoj razini i standardni broj osiguranih osoba po timu
- 2 - Popis postupaka i usluga u laboratorijskoj dijagnostici u primarnoj zdravstvenoj zaštiti

Tablica 1 - Kadrovski normativi u zdravstvenim djelatnostima na primarnoj razini i standardni broj osiguranih osoba po timu

Red. broj	Vrsta zdrav. djelatnosti	Kadrovski normativ tima	Stand.br. osiguran. osoba
0	1	2	3
1.	Opća medicina		
1.1.	Obiteljski doktor *	1 doktor medicine ili spec.opće med. 1 med.sestra SSS	1.700
1.2.	Zdravstvena njega u kući bolesnika	1 med.sestra općeg smjera SSS	5.500
2.	Patronažna zdrav.skrb *****	1 med.sestra VŠS	5.100
3.	Zdravstvena zaštita predškolske djece**	1 spec. pedijatar 1 med.sestra SSS	1.000
4.	Zdravstvena zaštita žena	1 spec. ginekolog 1 med.sestra SSS	6.000
5.	Poliv. stom. zdrav. zaštita ***	1 doktor stomatolog 1 med.sestra SSS	2.500
6.	Higijensko-epidemiološka zaštita *****	1 spec.epidemiologije ili higijene ili ekologije 1 zdrav. ili sanitarni tehničar VŠS 1 zdrav. ili sanitarni tehničar SSS	50.000

7.	Preventivno-odgojne mjere zdravstvene zaštite u srednjim i osnovnim školama	1 spec. školske medicine 1 med. sestra VŠS	5.000
8.	Laboratorijska dijagnostika*****	1 dipl.ing.med.biokemije ili spec. medicinske biokemije 1 zdrav.teh. ili laborant VŠS 6 zdrav.teh. ili laborant SSS	40.800
9.	Ljekarna	1 mr. farmacije 0,5 farm. tehničara	5.000

*iznimno ugovara djecu predškolske dobi od 0 do 7 godina ako prema mjestu stanovanja nemaju mogućnost izbora doktora specijalista pedijatra

**ugovara djecu predškolske dobi od 0 do 7 godina, a iznimno može ugovoriti i djecu školske dobi do završenog osnovnog školovanja u godini ugovaranja (maks. 1200) i to kada specijalist pedijatar nije u mogućnosti popuniti tim do standardom propisanog broja djecom predškolske dobi ili kada na nekom području nema dostatan broj drugih doktora za koje bi se djeca školske dobi opredijelila.

***obuhvaća provođenje stomatološke zdravstvene zaštite uključujući stomatološko-protetske postupke i stomatološka pomagala. Polivalentni stomatološki tim obvezan je iskazati najmanje 20% bodova za izrađena stomatološko-protetska pomagala mjesečno, što znači da se od ukupnog mjesečnog broja bodova za tim sa standardnim brojem osiguranih osoba, a koji iznosi 2592 boda, najmanje 518 bodova mora odnositi na stomatološko-protetske postupke, a 518 bodova mora se odnositi na obvezne preventivne postupke. Navedeno izvršenje se iskazuje razmjerno ugovorenom broju osiguranih osoba.

****osnova ugovaranja je broj stanovnika na području mjerodavnog doma zdravlja, odnosno mjerodavnog zavoda za javno zdravstvo županije odnosno Grada Zagreba, a prema usklađenim podacima Državnog zavoda za statistiku i Hrvatskog zavoda za javno zdravstvo.

***** ako je ugovoren samo jedan laboratorij na području mjerodavnog doma zdravlja osnova ugovaranja je broj osiguranih osoba na području tog doma zdravlja, a ako su ugovorena dva i više laboratorija na području mjerodavnog doma zdravlja, osnova ugovaranja je broj osiguranih osoba koje prema mjestu stanovanja gravitiraju pojedinom laboratoriju, a razmjerno kadrovskom normativu pojedinog laboratorija.

10. Hitna medicinska pomoć (HMP)

Na području doma zdravlja, koji zbrinjava do 35.000 stanovnika, HMP se ustrojava dežurstvom ili pripravnošću izabranih doktora primarne zdravstvene zaštite.

U dežurstvu i pripravnosti sudjeluju svi ugovorni doktori opće (obiteljske) medicine na određenom području, kao i ugovorni doktori stomatologije u regionalnim centrima, prema ustrojstvu i rasporedu koji određuje ravnatelj mjerodavnog doma zdravlja.

Na području doma zdravlja, koji zbrinjava od 35.000 i više stanovnika, HMP se ustrojava kao posebna služba, a zaposlenici rade u redovnom radu (HMP doma zdravlja, odnosno ustanove hitne medicinske pomoći).

Standardni tim u pripravnosti:

- 1 - doktor medicine
- 1 - vozač (1 sanitetsko vozilo)

Standardni tim u dežurstvu:

- 1 - doktor medicine
- 1 - med.sestra ili tehničar
- 1 - vozač (1 sanitetsko vozilo)

Standardni tim hitne medicinske pomoći (HMP):

- 1 - doktor medicine
- 1 - med.sestra ili tehničar
- 1 - vozač (1 sanitetsko vozilo)

Standardni tim sanitetskog prijevoza (SP):

- 2 - vozača (2 sanitetska vozila)
- 1 - med.sestra ili tehničar

Standardni tim prijavno-dojavne jedinice (PDJ):

- 1 - med.sestra ili tehničar

U regional. centrima s više od 250.000 stanovnika služba PDJ popunjava se s 5 dr. medicine

Red. broj	Broj stanovnika	Način ustroja	Broj timova
10.1.	do 15.000	dežurstvo ili pripravnost	1
		SP	2
10.2.	od 15.000 do 25.000	dežurstvo	1
		pripravnost (ili 2 pripravnosti)	1
		SP	2

10.3.	od 25.000 do 35.000	dežurstvo	1
		pripravnost (ili 2 dežurstva)	2
		SP	3
10.4.	od 35.000 do 60.000	standardni tim HMP	5
		SP	3
		PDJ	5

10.5. od 60.000 na svakih daljnjih 20.000 stanovnika dodaje se
1 standardni tim HMP

sanitetski prijevoz na svakih daljnjih 80.000 stanovnika dodaje
se 1 standardni tim

prijavno-dojavna služba na svakih daljnjih 100.000 stanovnika
dodaje se 1 standardni tim (PDJ).

U mjestima koja su udaljena od punkta dežurstva ili od sjedišta doma zdravlja koji ima organiziranu HMP više od 20 km, iznimno se može ustrojiti pripravnost, ako su u primarnoj zdravstvenoj zaštiti ugovorena najmanje 2 tima, uz uvjet da je to i mjesto stanovanja tih doktora.

Dežurstvo i pripravnost ne mogu biti ustrojeni u istom mjestu.

10.6. U regionalnim centrima ustrojava se dežurstvo
za provođenje stomatološke zaštite i to: u
Osijeku, Splitu i Rijeci 1 tim na jedan punkt,
a u Gradu Zagrebu 2 tima na dva punkta.

Sastav tima u dežur.:
1 dr.stom., 1 medic.
sestra SSS

10.7. U gradovima od 40.000 do 80.000 stanovnika
ustrojava se dežurstvo u ljekarni s 1 timom na
jednom punktu.

Sastav tima u dežur.:
1 magistar farmacije

U gradovima s većim brojem stanovnika ustrojava
se dežurstvo s 1 timom na jednom punktu za
svakih 100.000 stanovnika.

10.8. U domovima zdravlja koji nemaju organiziranu
hitnu medicinsku pomoć u obliku dežurstva,
pripravnosti, odnosno redovnim radom,
iznimno se ustrojava samo za djelatnost opće
medicinske i zdravstvene zaštite predškolske djece

Sastav tima u dežur.:
1 dr. medicine, 1 medic.
sestra ili tehničar

posebno dežurstvo po punktu prema Odluci Zavoda
o utvrđivanju mreže dežurstava u domovima zdravlja.

Tablica 2 - Popis postupaka i usluga u laboratorijskoj dijagnostici u primarnoj zdravstvenoj zaštiti

Red. broj	Šifra	N a z i v
1.	28101	K Sedimentacija eritrocita, (Se)
2.	28010	K Eritrociti..... (E)
3.	28301	K Hemoglobin..... (Hb)
4.	28801	K Leukociti..... (L)
5.	28810	Kvalitativna i kvantitativna analiza krvnog razmaza
6.	28041	K Retikulociti.....(Rtc)
7.	28110	K Hematokrit.....(He)
8.	28021	KTrombociti.....(Tr)
9.	28130	MCV
10.	28311	MCH
11.	28312	MCHC
12.	21310	S,P Glukoza(GUK)
13.	23301	Oralni test opterećenja glukozom..... (o-GTT)
14.	21020	S Ukupni proteini
15.	21120	S Ureja
16.	21130	S Urat
17.	21141	S Kreatinin
18.	21151	S Bilirubin ukupni
19.	21152	S Bilirubin konjugirani
20.	21402	S Triacilgliceroli (Trigliceridi)
21.	21421	S Kolesterol
22.	21424	S HDL -kolesterol
23.	24601	S Aspartat aminotransferaza (AST)
24.	24610	S Alanin aminotransferaza (ALT)
25.	24681	S gama-Glutamil transferaza (GGT)
26.	24701	S,U alfa-Amilaza
27.	24720	S Alkalna fosfataza
28.	28331	S Ukupni kapacitet vezanja željeza (TIBC)
29.	28333	S Slobodni kapacitet vezanja željeza (UIBC)
30.	28350	S Željezo (Fe)
31.	28601	K Vrijeme krvarenja kapilarne krvi (VK)

32. 28621	P Protrombinsko vrijeme (PV)
33. 21502	S,P Kalij (Kalijev ion)
34. 21501	S,P Natrij (Natrijev ion)
35. 19141	Vađenje kapilarne krvi
36. 19142	Vađenje venske krvi
37. 22630	F Hemoglobin kvalitativno (okultno krvarenje)
38. 27102	Mikroskopski pregled perianalnog otiska (ljepljivim celofanom)
39. 27103	F Mikroskopski pregled stolice na parazite - nativni pripravak
40. 22125	U Kompletna pretraga urina (kemijska analiza, sediment, spec. tež.)
41. 22126	U Kemijska analiza urina (glukoza, proteini)
42. 22127	U Kemijska analiza urina (glukoza, ketoni)
43. 22540	U Sediment urina (eritrociti, leukociti, cilindri, bakterije, kristali, paraziti)

2. Na sekundarnoj i tercijarnoj razini

Članak 11.

Standardi i normativi zdravstvene zaštite na sekundarnoj i tercijarnoj razini navedeni su u :

Tablici 3 - Popis djelatnosti specijalističko -konzilijarne i dijagnostičke zdravstvene zaštite

Tablici 4 - Broj bolesničkih ležaja u odnosu na broj stanovnika

Tablici 5 - Prosječan broj dana bolničkog liječenja.

Članak 12.

Standard u specijalističko-konzilijarnoj, odnosno dijagnostičkoj zdravstvenoj zaštiti utvrđen je kadrovskim i vremenskim normativima iz Popisa dijagnostičkih i terapijskih postupaka u zdravstvenim djelatnostima, a iskazuje se po djelatnostima specijalističko-konzilijarne, odnosno dijagnostičke zdravstvene zaštite, te provodi u specijalističkim ordinacijama u polikliničkim i bolničkim ustanovama, državnim zdravstvenim zavodima, županijskim zavodima za javno zdravstvo, Zavodu za javno zdravstvo grada Zagreba, domovima zdravlja i kod privatnih zdravstvenih djelatnika koji su u ugovornom odnosu sa Zavodom.

Tablica 3 - Popis djelatnosti specijalističko -konzilijarne i dijagnostičke zdravstvene zaštite :

1. interna medicina
 - 1.a. pulmologija
2. infektologija
3. radioterapija i onkologija
4. pedijatrija
5. neurologija

6. psihijatrija
7. dermatologija i venerologija
8. fizikalna medicina i rehabilitacija
- 8a. fizikalna terapija u kući bolesnika
9. opća kirurgija
10. dječja kirurgija
11. neurokirurgija
12. maksilofacijalna kirurgija
13. urologija
14. ortopedija
15. ginekologija i opstetricija
16. otorinolaringologija
17. oftalmologija
18. anesteziologija, reanimatologija i intenzivno liječenje
19. radiologija
20. transfuzijska medicina
21. medicinska mikrobiologija s parazitologijom
22. nuklearna medicina (radioizotopna dijagnostika)
23. klinička citologija
24. medicinska biokemija
25. stomatološka protetika
26. ortodontija
27. dentalna patologija i endodontija
28. oralna patologija
29. parodontologija
30. oralna kirurgija.

Članak 13.

Standard u bolničkoj zdravstvenoj zaštiti iskazuje se po djelatnostima, a prema:

- broju bolesničkih ležaja u odnosu na broj stanovnika
- prosječnom broju dana bolničkog liječenja
- epidemiološkim pokazateljima u odnosu na postojeću patologiju
- kadrovskim i vremenskim normativima iz Popisa dijagnostičkih i terapijskih postupaka u zdravstvenim djelatnostima.

Standardi u bolničkoj zdravstvenoj zaštiti navedeni su u tablicama 4 i 5, kako slijedi:

Tablica 4 - Broj bolesničkih ležaja na 1000 stanovnika prema postupcima i po djelatnostima:

Red. broj.	Naziv djelatnosti	p o s t u p c i			ukupno
		uobičajeni	složeniji*	najsloženiji**	
1.	Interna medicina	0,5619	0,0321	0,0161	0,6101
1.a.	Pulmologija	0,1780	0,0102	0,0051	0,1933
2.	Neurologija	0,1930	0,0110	0,0055	0,2095
3.	Pedijatrija	0,2730	0,0156	0,0078	0,2964
4.	Psihijatrija	0,2641	0,0151	0,0075	0,2867
5.	Infektologija	0,1490	0,0085	0,0043	0,1618
6.	Dermatologija i venerologija	0,0700	0,0040	0,0020	0,0760
7.	Fizik. med. i rehabilitacija	0,1060	0,0061	0,0030	0,1151
8.	Ginekologija i opstetricija	0,4561	0,0261	0,0130	0,4952
9.	Opća kirurgija	0,5769	0,0330	0,0165	0,6263
10.	Dječja kirurgija	0,0350	0,0020	0,0010	0,0380
11.	Maksilofacijalna kirurgija	0,0212	0,0012	0,0006	0,0230
12.	Ortopedija	0,1761	0,0101	0,0050	0,1912
13.	Neurokirurgija	0,0530	0,0030	0,0015	0,0575
14.	Urologija	0,0530	0,0030	0,0015	0,0575
15.	Radioterapija i onkologija	0,0530	0,0030	0,0015	0,0575
16.	Oftalmologija	0,1319	0,0075	0,0038	0,1432
17.	Otorinolaringologija	0,1489	0,0085	0,0043	0,1617
18.	Anesteziologija i reanimatologija sa središnjom jedinicom intenzivnog liječenja***				
U K U P N O (1-16)		3,500	0,2000	0,1000	3,8000
II. Za liječenje bolesnika oboljelih od kroničnih bolesti					
19.	Duševnih bolesti				0,700
20.	Bolesti koje se liječe fizikalnom med. i medicinskom rehabil.				0,440
21.	Bolesti osoba starije dobi				0,250
22.	Kronične bolesti dječje dobi				0,150
U K U P N O (18-20)					1,540

Napomena:

* složeniji postupci na razini regionalnih centara (Osijek, Rijeka, Split, Zagreb)

** najsloženiji postupci (kliničke ustanove i klinike)

*** središnja jedinica intenzivnog liječenja 3% od ukupnog broja ležaja za opće bolnice, a do 5% od ukupnog broja ležaja za kliničke bolnice

Tablica 5 - Prosječan broj dana bolničkog liječenja

Red. broj	I. Liječenje bolesnika oboljelih od akutnih bolesti	Dani bol. liječenja
1.	Unutarnje bolesti, plućne bolesti, živčane bolesti, bolesti sustava za kretanje i zarazne bolesti - uobičajena bolnička zdravstvena skrb - bolnička zdravstvena skrb u pojačanoj njezi - bolnička zdravstvena skrb u jedinici intenzivnog liječenja	10 do 4 do 3
2.	Dječje bolesti - uobičajena zdravstvena skrb - bolnička zdravstvena skrb u jedinici intenzivnog liječenja novorođenčadi - bolnička zdravstvena skrb u jedinici intenzivnog liječenja - bolnička zdravstvena skrb u pojačanoj njezi	12 do 10 do 4 do 4
3.	Duševne bolesti - uobičajena bolnička zdravstvena skrb - bolnička zdravstvena skrb u pojačanoj njezi	21 do 4
4.	Kožne i spolne bolesti - uobičajena bolnička zdravstvena skrb	8
5.	Kirurgija, ortopedija, neurokirurgija, urologija i onkologija - uobičajena bolnička zdravstvena skrb - bolnička zdravstvena skrb u jedinici intenzivnog liječenja - bolnička zdravstvena skrb u pojačanoj njezi	9 do 3 do 4
6.	Ženske bolesti i porodništvo - uobičajena bolnička zdravstvena skrb - bolnička zdravstvena skrb u jedinici intenzivnog liječenja - bolnička zdravstvena skrb u pojačanoj njezi - bolnička zdravstvena skrb u pojačanoj njezi novorođenčadi	7 do 3 do 3 do 2
7.	Očne bolesti - uobičajena bolnička zdravstvena skrb	8
8.	Bolesti uha, grla i nosa - uobičajena bolnička zdravstvena skrb - bolnička zdravstvena skrb u jedinici intenzivnog liječenja - bolnička zdravstvena skrb u pojačanoj njezi	6 do 2 do 2

Red. broj	II . Liječenje bolesnika oboljelih od kroničnih bolesti	Dani boln. liječenja
1.	Duševne bolesti	60
2.	Bolesti koje se liječe fizikalnom med. i med. rehabilitacijom	21
3.	Bolesti osoba starije dobi	30
4.	Kronične bolesti dječje dobi	30

IV. PROVOĐENJE ZDRAVSTVENE ZAŠTITE

Članak 14.

Zdravstvenu zaštitu u djelatnostima na primarnoj razini prema općim aktima Zavoda provode: doktori medicine, doktori stomatologije, doktori specijalisti opće medicine, doktori specijalisti školske medicine u dijelu preventivno-odgojne zdravstvene zaštite u osnovnim i srednjim školama, doktori specijalisti pedijatrije, doktori specijalisti ginekologije, doktori specijalisti epidemiologije, dipl.ing. medicinske biokemije ili specijalisti medicinske biokemije, mr. farmacije, zdravstveni djelatnici više i srednje stručne spreme u domovima zdravlja, ljekarnama, zdravstvenim ustanovama za hitnu medicinsku pomoć, ustanovama i privatnim praksama za zdravstvenu njegu u kući i privatnim ordinacijama i u županijskim zavodima za javno zdravstvo te Zavodu za javno zdravstvo Grada Zagreba..

Članak 15.

Zdravstvenu zaštitu u djelatnostima na sekundarnoj razini prema općim aktima Zavoda provode klinički bolnički centri, kliničke bolnice, opće bolnice, specijalne bolnice, poliklinike u vlasništvu države, županije, odnosno Grada Zagreba, državni zdravstveni zavodi županijski zavodi za javno zdravstvo, Zavod za javno zdravstvo Grada Zagreba i iznimno domovi zdravlja, privatni zdravstveni djelatnici u zakupu osnovom Pravilnika o zakupu i ugovoreni privatni zdravstveni djelatnici - specijalisti i privatni zdravstveni djelatnici više i srednje stručne spreme za obavljanje djelatnosti fizikalne terapije u kući bolesnika.

Članak 16.

Zdravstvenu zaštitu u djelatnostima na tercijarnoj razini prema općim aktima Zavoda provode državni zdravstveni zavodi, klinike i kliničke bolničke ustanove.

V. ZAVRŠNE ODREDBE**Članak 17.**

Ovaj Pravilnik stupa na snagu danom objave u "Narodnim novinama", a primjenjuje se od 1. siječnja 2001. godine.

Klasa:025-04/00-01/202

Ur.broj:338-01-05-00-1

Zagreb, 4. prosinca 2000. godine

Predsjednik
Upravnog vijeća Hrvatskog
zavoda za zdravstveno osiguranje

mr.sc. Ivan Drpić

**PRAVILNIK O IZMJENI PRAVILNIKA O STANDARDIMA I
NORMATIVIMA PRAVA IZ OBVEZNOG ZDRAVSTVENOG
OSIGURANJA ZA 2001. GODINU**

Na osnovi članka 17. stavke 3. Zakona o zdravstvenom osiguranju ("Narodne novine" 75/93., 55/96., broj 1/97 - pročišćeni tekst, 109/97, 13/98, 88/98, 10/99 i 34/99), članka 18. Zakona o zdravstvenoj zaštiti ("Narodne novine" broj 1/97 - pročišćeni tekst) i članka 14. Statuta Hrvatskog zavoda za zdravstveno osiguranje ("Narodne novine" broj 1/94), Upravno vijeće Hrvatskog zavoda za zdravstveno osiguranje na 15. sjednici održanoj 31. siječnja 2001. godine, uz suglasnost ministra zdravstva, d o n i j e l o j e

P R A V I L N I K
o izmjeni Pravilnika o standardima i normativima prava
iz obveznog zdravstvenog osiguranja za 2001. godinu

Članak 1.

U Pravilniku o standardima i normativima prava iz obveznog zdravstvenog osiguranja za 2001. godinu ("Narodne novine" broj 127/00., u daljnjem tekstu: Pravilnik) u poglavlju "2. Novčana vrijednost standarda " tablica u stavci 1. članka 5. zamjenjuje se novom tablicom kako slijedi:

Red. broj	VRSTA PRAVA	Ukupan iznos za pojedino pravo u 000-kn
	I. PRAVO NA ZDRAVSTVENU ZAŠTITU	
1.	Primarna razina zdravstvene zaštite	
1.1.	Primarna zdravstvena zaštita s polivalentnom stomatološkom zdravstvenom zaštitom	2.497.000
1.2.	Pravo na korištenje lijekova na recept	1.710.000
1.3.	Cjepiva	35.000
2.	Sekundarna i tercijarna razina zdravstvene zaštite:	
2.1.	specijalističko-konzilijarna zdrav.zaštita	1.832.404
2.2.	bolnička zdravstvena zaštita za:	4.195.147
2.2.1.	zbrinjavanje bolesnika s akutnim bolestima	3.709.434
2.2.2.	zbrinjavanje bolesnika s kroničnim bolestima	485.713
2.3.	posebni programi na tercijarnoj razini	10.500
3.	Pravo na ortopedska i druga pomagala	285.000
4.	Pravo na korištenje zdravstvene zaštite u inozemstvu	10.000
5.	Ostali troškovi zdravstvene zaštite	163.363
	UKUPNA ZDRAVSTVENA ZAŠTITA	10.738.414
	II. PRAVO NA NOVČANE NADOKNADE I POMOĆI	

1.	Nadoknada plaće za vrijeme privremene spriječenosti za rad	757.500
2.	Nadoknada plaće za vrijeme obveznog porod. dopusta	498.300
3.	Nadoknada plaće za vrijeme porod. dopusta (dodatnog)	692.757
4.	Nadoknada za putne troškove	78.000
5.	Pomoć za opremu novorođenog djeteta	53.986
6.	Nadoknada za pogrebne troškove	35.000
	UKUPNO NOVČANE NADOKNADE I POMOĆI	2.115.543
	UKUPNA VRIJEDNOST STANDARDA	12.853.957

Članak 3.

Ovaj Pravilnik stupa na snagu danom objave u "Narodnim novinama", a primjenjuje se od 1. siječnja 2001. godine.

Klasa: 025-04/01-01/14

Urbroj: 338-01-05-01-1

Zagreb 31. siječnja 2001. godine

Predsjednik Upravnog vijeća
Hrvatskog zavoda za zdravstveno osiguranje

mr.sc. Ivan Drpić

**ODLUKA O POSEBNIM STANDARDIMA I MJERILIMA
NJIHOVE PRIMJENE U PROVOĐENJU PRIMARNE
ZDRAVSTVENE ZAŠTITE**

Na temelju odredbi članka 65. Zakona o zdravstvenom osiguranju ("Narodne novine" broj 1/97. - pročišćeni tekst, 109/97., 13/98., 88/98., 10/99., 34/99. i 69/00.), članka 14. Odluke o osnovama za sklapanje ugovora sa zdravstvenim ustanovama i privatnim zdravstvenim djelatnicima za 2001. godinu i članka 13. Statuta Hrvatskog zavoda za zdravstveno osiguranje ("Narodne novine" broj 1/94) Upravno vijeće Hrvatskog zavoda za zdravstveno osiguranje na 12. sjednici održanoj 4. prosinca 2000. godine uz suglasnost ministra zdravstva donijelo je

ODLUKU

o posebnim standardima i mjerilima njihove primjene u provođenju primarne zdravstvene zaštite

Članak 1.

Ovom Odlukom utvrđuju se posebni standardi i mjerila za njihovu primjenu, a u svezi s provođenjem primarne zdravstvene zaštite na područjima gdje postoje veća odstupanja u organiziranju zdravstvene zaštite zbog nedostatka Pravilnikom o standardima i normativima prava iz obveznog zdravstvenog osiguranja za 2001. godinu propisanog broja osiguranih osoba po timu, odnosno broja timova iz razloga zemljopisnih, odnosno demografskih obilježja, prometne povezanosti /izoliranosti, gustoće naseljenosti i drugih posebnih okolnosti pod kojima se provodi zdravstvena zaštita.

Članak 2.

Mjerila za primjenu posebnih standarda iz članka 1. ove Odluke su kako slijedi:

1. Broj gravitirajućih osiguranih osoba određenim ordinacijama, odnosno punktovima.
2. Zemljopisno-prometna povezanost/izoliranost:
 - povoljnija zemljopisna i prometna izoliranost
 - izraženija zemljopisna i prometna izoliranost
 - najteža zemljopisna i prometna izoliranostpromatrana s osnova učestalosti prometne povezanosti, kao i udaljenosti od:
 - sjedišta doma zdravlja ili druge ordinacije
 - najbliže bolnice
 - magistralne ceste
 - otoka do kopna
 - trajektne luke.
3. Demografska obilježja s osnova prosječne gustoće naseljenosti gravitirajućeg područja
4. Obilježja vezana za zdravstvene djelatnosti:
 - potreba ustrojstva provođenja hitne medicinske pomoći
 - kućnih posjeta
 - kućnog liječenja

- mogućnost većeg obuhvata područja vezano za dostupnost zdravstvene zaštite
 - struktura izračuna godišnje novčane vrijednosti po osiguranoj osobi (udio materijalnih troškova u kalkulatívnoj vrijednosti tima)
 - prava iz obveznog zdravstvenog osiguranja vezana za pojedinu djelatnost.
5. Obilježja vezana za gustoću mreže i popunjenost mreže u djelatnostima primarne zdravstvene zaštite.
6. Ostala obilježja koja doprinose unapređenju, djelotvornosti i dostupnosti zdravstvene zaštite

Članak 3.

Novčani iznos za posebni standard utvrđuje se kao:

1. dodatna novčana sredstva do visine pune godišnje vrijednosti tima za određenu djelatnost
2. dodatna novčana sredstva obračunana s koeficijentom 1,5
3. dodatna novčana sredstva obračunana s koeficijentom 1,3
4. dodatna novčana sredstva obračunana s koeficijentom 1,1

Koeficijent iz stavke prve ovog članka utvrđuje se na način da se godišnji novčani iznos sredstava utvrđen prema neprijeporno opredijeljenim osiguranim osobama pomnoži s pripadajućim koeficijentom.

Članak 4.

Na osnovi mjerila iz članka 2. ove Odluke utvrđuju se prema odredbama članka 3. ove Odluke posebni standardi ugovaranja zdravstvene zaštite u sljedećim djelatnostima:

Djelatnost opće/obiteljske medicine

I.

Posebni standard obuhvaća sve timove kojima gravitira do uključivo 1 200 osiguranih osoba, a zadovoljeno je i mjerilo izražene zemljopisne i prometne izoliranosti, te mjerilo veće udaljenosti od sjedišta doma zdravlja ili druge ordinacije. Tim koji radi na punktu kojem gravitira manje od gore predviđenog broja osiguranih osoba, a zadovoljena su i ostala nabrojena mjerila, ugovara se kao standardni tim s pravom na dodatna sredstva do visine godišnje kalkulatívne vrijednosti tima za djelatnost opće medicine, odnosno do 262.054,31 kn.

Određbe ove točke primjenjuju se pod uvjetom ako je za tim opredijeljeno više od 75% osiguranih osoba koje gravitiraju tom timu.

II.

Posebni standard obuhvaća sve timove kojima gravitira više od 1200 osiguranih osoba, uz mjerilo najteže zemljopisne i prometne izoliranosti, te potrebu većeg broja timova zbog ustrojstva provođenja hitne medicinske pomoći. Takvim timovima ugovara se stvarno opredijeljeni broj osiguranih osoba za koje se dodatna novčana sredstva obračunavaju s koeficijentom 1,5.

III.

Posebni standard obuhvaća sve timove kojima gravitira više od 1200 osiguranih osoba, uz mjerilo izraženije zemljopisne i prometne izoliranosti i dobre popunjenosti mreže. Takvim timovima ugovara se stvarno opredijeljeni broj osiguranih osoba za koje se dodatna novčana sredstva obračunavaju s koeficijentom 1,3.

IV.

Posebni standard obuhvaća sve timove kojima gravitira više od 1200 osiguranih osoba, ali su mjerila zemljopisne i prometne izoliranosti povoljnija (otoci povezani mostom s kopnom, veća gustoća naseljenosti, zadovoljavajuća mreža u djelatnosti, blizina sjedišta doma zdravlja, odnosno mjerodavne opće bolnice). Takvim timovima ugovara se stvarno opredijeljeni broj osiguranih osoba za koje se dodatna novčana sredstva obračunavaju s koeficijentom 1,1.

V.

Ako nekom timu gravitira više od 1700 osiguranih osoba, a zdravstvenu zaštitu provodi jedan tim u više područnih ordinacija na više lokacija, ili na zemljopisno velikom području male gustoće naseljenosti, te ako je za taj tim opredijeljeno više od 75% osiguranih osoba koje mu gravitiraju, odluku o dodatnom načinu financiranja donjet će posebno povjerenstvo Zavoda.

Djelatnost polivalentne stomatološke zdravstvene zaštite

I.

Posebni standard obuhvaća sve timove kojima gravitira do uključivo 1 800 osiguranih osoba, a zadovoljeno je i mjerilo najteže zemljopisne i prometne izoliranosti, te mjerilo veće udaljenosti od sjedišta doma zdravlja ili sljedeće ordinacije.

Tim koji radi na punktu kojem gravitira manje od gore predviđenog broja osiguranih osoba, a zadovoljena su i ostala nabrojena mjerila ugovara se kao standardni tim s pravom na dodatna sredstva do visine pune godišnje vrijednosti tima za djelatnost.

Odredbе ove točke primjenjuju se pod uvjetom ako je za tim opredijeljeno više od 75% osiguranih osoba koje gravitiraju tom timu.

II.

Posebni standard obuhvaća sve timove kojima gravitira više od 1800 osiguranih osoba, uz mjerilo izražene zemljopisne i prometne izoliranosti i dobre popunjenosti mreže. Takvim timovima ugovara se stvarno opredijeljeni broj osiguranih osoba za koje se dodatna novčana sredstva obračunavaju s koeficijentom 1,3.

III.

Posebni standard obuhvaća sve timove kojima gravitira više od 1800 osiguranih osoba, ali su mjerila zemljopisne i prometne izoliranosti povoljnija (otoci povezani mostom s kopnom, veća gustoća naseljenosti, zadovoljavajuća popunjenost timova prema broju opredijeljenih osiguranih osoba). Takvim timovima, isključivo lociranim na hrvatskim otocima, ugovara se stvarno opredijeljeni broj osiguranih osoba za koje se dodatna novčana sredstva obračunavaju s koeficijentom 1,1.

Djelatnost zdravstvene zaštite predškolske djece:

I.

Posebni standard obuhvaća sve timove kojima gravitira manje od 700 osiguranih osoba predškolskog uzrasta. Tim se ugovara kao puni standardni tim u djelatnosti.

Odredbе ove točke primjenjuju se pod uvjetom ako je za tim opredijeljeno više od 75% osiguranih osoba koje gravitiraju tom timu.

II.

Posebni standard obuhvaća sve timove kojima gravitira od 700 do 1000 osiguranih osoba predškolskog uzrasta. Tim se ugovara prema stvarno opredijeljenom broju osiguranih osoba za koje se dodatna novčana sredstva obračunavaju s koeficijentom 1,3.

III.

Posebni standard obuhvaća sve timove na hrvatskim otocima kojima gravitira više od 1000 osiguranih osoba predškolskog uzrasta. Tim se ugovara prema stvarno opredijeljenom broju osiguranih osoba za koje se dodatna novčana sredstva obračunavaju s koeficijentom 1,1.

Djelatnost zdravstvene zaštite žena:

I.

Posebni standard obuhvaća sve timove kojima gravitira manje od 4200 osiguranih osoba. Tim se ugovara kao puni standardni tim u djelatnosti.

Odredbe ove točke primjenjuju se pod uvjetom ako je za tim opredijeljeno više od 75% osiguranih osoba koje gravitiraju tom timu.

II.

Posebni standard obuhvaća sve timove kojima gravitira od 4200 do 6000 osiguranih osoba, uz mjerilo izražene zemljopisne i prometne izoliranosti. Tim se ugovara prema stvarno opredijeljenom broju osiguranih osoba za koje se dodatna novčana sredstva obračunavaju s koeficijentom 1,3.

III.

Posebni standard obuhvaća sve ginekološke timove na hrvatskim otocima kojima gravitira više od 6 000 osiguranih osoba. Tim se ugovara prema stvarno opredijeljenom broju osiguranih osoba za koje se dodatna novčana sredstva obračunavaju s koeficijentom 1,1.

Djelatnost preventivno-odgojnih mjera zdravstvene zaštite u osnovnim i srednjim školama

Županijskim zavodima za javno zdravstvo na području kojih je prosječna gustoća stanovnika na km² manja od 50, ugovara se dodatni tim u navedenoj djelatnosti.

Županijskim zavodima za javno zdravstvo, koji u značajnijoj mjeri provode preventivno odgojne mjere zdravstvene zaštite u osnovnim i srednjim školama na hrvatskim otocima, ugovaraju se dodatna sredstva visina kojih se utvrđuje u ovisnosti o objektivnom stanju na terenu:

- lokaciji tima
- veličini terena koji pokriva
- broju škola za koje tim skrbi.

Patronažna zdravstvena skrb

Domovima zdravlja na području kojih je prosječan broj stanovnika na km² manji od 30, ugovara se razlika između stvarnog broja stanovnika na području doma zdravlja i standardnog broja stanovnika s obzirom na broj ponuđenih patronažnih sestara VŠS, ali ne više od jednog punog standardnog tima, odnosno na specifičnom području unutar doma zdravlja na kojem je broj stanovnika na/km² manji od 30, uz uvjet da je dom zdravlja formirao (ponudio) tim koji provodi patronažnu zdravstvenu skrb upravo za to područje, dodatno se ugovara razlika novčanih sredstava od stvarno pripadajućih sredstava s obzirom na broj stanovnika do punog standardnog tima za djelatnost.

Primarna laboratorijska dijagnostika

Svi laboratoriji kojima gravitira do 16 250 osiguranih osoba ugovaraju se prema fiksnom godišnjem novčanom iznosu od 486.830,09 kn.

Primarna laboratorijska dijagnostika na hrvatskim otocima koja zbrinjava više od 16 250, a manje od 20 400 osiguranih osoba ugovara se kao 1/2 standardnog tima primarne laboratorijske dijagnostike.

Za dislocirane laboratorijske jedinice na područjima s izraženom zemljopisnom i prometnom izoliranošću, te većom udaljenošću od sjedišta matičnog laboratorija, a u kojima postoji zaposleni laboratorijski djelatnik, posebno povjerenstvo imenovano od direktora Zavoda utvrdit će potrebna dodatna sredstva.

Članak 5.

Timovima kojima gravitira više od maksimalno dozvoljenog broja osiguranih osoba, a mreža se iz objektivnih razloga ne može popuniti, iznimno se dopušta ugovaranje svih stvarno opredijeljenih osiguranih osoba.

"Timovi bez nositelja" ugovaraju se prema stvarnom broju opredijeljenih osiguranih osoba.

Članak 6.

Mjerila za ugovaranje hitne medicinske pomoći na demografski ugroženim područjima Republike Hrvatske, kao i rješavanje posebitosti pružanja hitne medicinske pomoći na drugim područjima Republike Hrvatske (sanitetski prijevozi i sl.) utvrđuje za svaki dom zdravlja i ustanovu za hitnu medicinsku pomoć posebno povjerenstvo imenovano od direktora Zavoda. Jednog člana povjerenstva imenuje Ministarstvo zdravstva.

Članak 7.

Ova Odluka stupa na snagu danom objave u "Narodnim novinama", a primjenjuje se od 1. siječnja 2001. godine.

Klasa: 025-04/00-01/204

Urbroj: 338-01-05-00-1

Zagreb, 4. prosinca 2000. godine

Predsjednik Upravnog vijeća
Hrvatskog zavoda za zdravstveno osiguranje

mr.sc. Ivan Drpić

**ODLUKA O IZMJENI I DOPUNI ODLUKE O POSEBNIM
STANDARDIMA I MJERILIMA NJIHOVE PRIMJENE U
PROVOĐENJU PRIMARNE ZDRAVSTVENE ZAŠTITE**

Na temelju odredbi članka 65. Zakona o zdravstvenom osiguranju ("Narodne novine" 75/93., 55/96., broj 1/97. - pročišćeni tekst, 109/97., 13/98., 88/98., 10/99., 34/99. i 69/00.), članka 14. Odluke o osnovama za sklapanje ugovora sa zdravstvenim ustanovama i privatnim zdravstvenim djelatnicima za 2001. godinu ("Narodne novine" broj 127/00) i članka 13. Statuta Hrvatskog zavoda za zdravstveno osiguranje ("Narodne novine" broj 1/94) Upravno vijeće Hrvatskog zavoda za zdravstveno osiguranje na 15. sjednici održanoj 31. siječnja 2001. godine uz suglasnost ministra zdravstva d o n i j e l o j e

O D L U K U

o izmjeni i dopuni Odluke o posebnim standardima i mjerilima njihove primjene u provođenju primarne zdravstvene zaštite

Članak 1.

U Odluci o posebnim standardima i mjerilima njihove primjene u provođenju primarne zdravstvene zaštite ("Narodne novine" broj 127/00., u daljnjem tekstu: Odluka) u članku 4. u poglavlju "Djelatnost zdravstvene zaštite žena" briše se stavka 2. točke III.

Članak 2.

U članku 5. Odluke iza stavke 2. dodaje se nova stavka 3. koja glasi:

"Ako timu gravitira značajno veći broj osiguranih osoba od onog koji je opredijeljen timu na punktu, tim se ugovara s koeficijentom prve niže skupine od koeficijenta skupine koja bi mu inače pripadala prema mjerilima propisanim ovom Odlukom, a kada nema niže skupine s pripadajućim koeficijentom na tim se primjenjuje koeficijent 1,0."

Članak 3.

Ova Odluka stupa na snagu i primjenjuje se danom objave u "Narodnim novinama".

Klasa: 025-04/01-01/15

Urbroj: 338-01-05-01-1

Zagreb 31. siječnja 2001. godine

Predsjednik Upravnog vijeća
Hrvatskog zavoda za zdravstveno osiguranje

mr.sc. Ivan Drpić

**ODLUKA O OSNOVAMA ZA SKLAPANJE UGOVORA SA
ZDRAVSTVENIM USTANOVAMA I PRIVATNIM
ZDRAVSTVENIM DJELATNICIMA ZA 2001. GODINU**

Na temelju odredbi članka 65. Zakona o zdravstvenom osiguranju ("Narodne novine" broj 1/97. - pročišćeni tekst, 109/97., 13/98., 88/98., 10/99., 34/99. i 69/00.), Upravno vijeće Hrvatskog zavoda za zdravstveno osiguranje na 12. sjednici održanoj 4. prosinca 2000. godine, uz suglasnost ministra zdravstva donijelo je

O D L U K U
o osnovama za sklapanje ugovora sa zdravstvenim
ustanovama i privatnim zdravstvenim djelatnicima
za 2001. godinu

OPĆE ODREDBE

Članak 1.

Ovom Odlukom utvrđuje se način provođenja zdravstvene zaštite, formiranje cijena zdravstvene zaštite, te način i uvjeti pod kojima Hrvatski zavod za zdravstveno osiguranje (u daljnjem tekstu: Zavod) sklapa ugovore sa zdravstvenim ustanovama i privatnim zdravstvenim djelatnicima za 2001. godinu.

Članak 2.

Način i uvjeti pod kojima Zavod sklapa ugovore za provođenje zdravstvene zaštite na primarnoj, sekundarnoj i tercijarnoj razini utvrđuju se prema Pravilniku o standardima i normativima prava iz obveznog zdravstvenog osiguranja za 2001. godinu (u daljnjem tekstu: Pravilnik) i drugim općim aktima Zavoda.

Članak 3.

Na osnovi odredaba članka 6. Zakona o zdravstvenoj zaštiti (u daljnjem tekstu: Zakon), zdravstvena djelatnost obavlja se na primarnoj, sekundarnoj i tercijarnoj razini.

Zdravstvenu zaštitu na primarnoj razini osigurane osobe Zavoda ostvaruju na osnovi slobodnog izbora doktora medicine i doktora stomatologije, u pravilu, prema mjestu stanovanja, a prema odredbama općih akata Zavoda.

Zdravstvenu zaštitu na sekundarnoj i tercijarnoj razini osigurane osobe Zavoda ostvaruju osnovom uputnice izabranog ugovornog doktora primarne zdravstvene zaštite.

Članak 4.

Zavod prema odredbama članka 66., a osnovom odredaba članka 65. Zakona o zdravstvenom osiguranju raspisuje natječaj za sklapanje ugovora o provođenju primarne, specijalističko-konzilijarne i bolničke zdravstvene zaštite u 2001. godini, te uz suglasnost ministra zdravstva donosi odluku o odabiru najpovoljnijeg ponuđača.

Članak 5.

S odabranim ponuđačem iz članka 4. ove Odluke Zavod sklapa ugovor o provođenju zdravstvene zaštite na pojedinoj razini zdravstvene djelatnosti, primarnoj, sekundarnoj i tercijarnoj.

Iznimno od odredaba prethodne stavke, Zavod tijekom cijele godine sklapa ugovore s privatnim zdravstvenim ustanovama i privatnim zdravstvenim djelatnicima kojima je tijekom te godine osnovom rješenja Ministarstva zdravstva odobren rad u djelatnosti koja se obavlja samo u sklopu mreže te zdravstvene djelatnosti.

Ugovorna zdravstvena ustanova i ugovorni privatni zdravstveni djelatnik obvezni su istaknuti naziv da su ugovorna zdravstvena ustanova i ugovorni privatni zdravstveni djelatnik, s naznakom ugovorene zdravstvene djelatnosti.

Članak 6.

Ugovorom iz članka 5. stavke 1. određuje se:

- vrsta zdravstvene djelatnosti
- opseg obavljanja zdravstvene djelatnosti
- početak i razdoblje obavljanja zdravstvene djelatnosti
- način obavljanja zdravstvene djelatnosti
- novčana sredstva za obavljanje zdravstvene djelatnosti
- način, uvjeti i rokovi plaćanja
- ostala prava i obveze.

Članak 7.

Ugovorne zdravstvene ustanove i ugovorni privatni zdravstveni djelatnici obvezni su na svim razinama zdravstvene zaštite pružiti hitnu medicinsku pomoć svim osobama bez obzira na mjesto prebivališta, odnosno boravišta osobe.

Članak 8.

Ugovorna zdravstvena ustanova i ugovorni privatni zdravstveni djelatnik pružaju zdravstvene usluge osiguranim osobama iz država s kojima Republika Hrvatska ima sklopljen ugovor o socijalnom osiguranju, kao i osobama kojima je priznat status izbjeglica prema zakonu, odnosno međudržavnom sporazumu.

Osigurane osobe iz stavke 1. ovog članka, koje koriste zdravstvenu zaštitu na osnovi međunarodnih ugovora o socijalnom osiguranju, a imaju prebivalište u Republici Hrvatskoj, zdravstvenu zaštitu na svim razinama koriste na način i u opsegu predviđenom za članove obitelji osiguranika Zavoda, a osnovom zdravstvene iskaznice Zavoda.

Osigurane osobe iz stavke 1. ovog članka, koje koriste zdravstvenu zaštitu na osnovi međunarodnih ugovora o socijalnom osiguranju, a privremeno borave u Republici Hrvatskoj, na svim razinama koriste zdravstvenu zaštitu u opsegu predviđenom pojedinim međunarodnim ugovorom uz pravo na korištenje lijekova na recept u svezi sa zbrinjavanjem tog stanja.

Članak 9.

Zavod s Hrvatskim zavodom za javno zdravstvo, odnosno s Hrvatskim crvenim križem, te drugim zdravstvenim ustanovama, koje u svrhu unapređenja zdravstvene zaštite provode posebne zadaće u djelatnosti zdravstvene zaštite, sklapa ugovore za provođenje programa koje je usvojilo Upravno vijeće Zavoda. Programom se utvrđuju poslovi i zadaće od interesa za obvezno zdravstveno osiguranje s rokovima izvršenja, naznakom potrebnih djelatnika i novčanom nadoknadom.

Radi provođenja primarne zdravstvene zaštite osoba koje obavljaju poslove u svezi s osiguranjem i zaštitom integriteta Republike Hrvatske, Zavod će prema općim aktima koje donosi Upravno vijeće Zavoda, posebnim ugovorima urediti međusobna prava i obveze.

PRIMARNA RAZINA ZDRAVSTVENE ZAŠTITE

Članak 10.

Zdravstvena djelatnost na primarnoj razini obuhvaća:

1. djelatnost opće medicine
 - 1.1. obiteljski doktor
 - 1.2. zdravstvena njega u kući bolesnika
2. patronažna zdravstvena skrb
3. djelatnost zdravstvene zaštite predškolske djece
4. djelatnost zdravstvene zaštite žena
5. djelatnost polivalentne stomatološke zaštite
6. djelatnost higijensko-epidemiološke zaštite
7. djelatnost školske medicine za provođenje preventivno-odgojnih mjera zdravstvene zaštite u osnovnim i srednjim školama
8. djelatnost za laboratorijsku dijagnostiku
9. ljekarnička djelatnost
10. djelatnost hitne medicinske pomoći.

Članak 11.

Zdravstvenu zaštitu u djelatnostima na primarnoj razini provode: doktori medicine, doktori stomatolozi, doktori specijalisti opće medicine, doktori specijalisti pedijatri, doktori specijalisti školske medicine u dijelu preventivne zdravstvene zaštite školske djece u osnovnim i srednjim školama, doktori specijalisti ginekolozi, doktori specijalisti epidemiolozi, dipl.ing. medicinske biokemije ili specijalisti medicinske biokemije, mr. farmacije, zdravstveni djelatnici više i srednje stručne spreme.

Za provođenje zdravstvene zaštite iz stavke 1. ovog članka, Zavod sklapa ugovore s domovima zdravlja, ljekarnama, zavodima za javno zdravstvo, ustanovama za hitnu medicinsku pomoć, ustanovama i privatnim praksama za zdravstvenu njegu bolesnika u kući, te privatnim zdravstvenim djelatnicima.

Članak 12.

Osnovu za sklapanje ugovora o provođenju primarne zdravstvene zaštite iz djelatnosti opće medicine, zdravstvene zaštite predškolske djece, zdravstvene zaštite žena i stomatološke zdravstvene zaštite, čini broj osiguranih osoba Zavoda koje su se opredijelile za pojedinog doktora medicine, odnosno doktora stomatologije, usklađen s bazom podataka osiguranih osoba Zavoda, odnosno broj osoba kojima je zdravstvena zaštita osigurana osnovom međunarodnih sporazuma o socijalnom osiguranju (čl. 8. stavka 2. ove Odluke), te broj osoba s priznatim statusom izbjeglica, odnosno povratnika u Republici Hrvatskoj.

Osnovu za sklapanje ugovora laboratorijske dijagnostike u primarnoj zdravstvenoj zaštiti čini broj osiguranih osoba na području mjerodavnog doma zdravlja.

Osigurane osobe Zavoda, koje nisu izvršile izbor doktora medicine, odnosno doktora stomatologije, Zavod će usmjeravati na ostvarivanje primarne zdravstvene zaštite u ugovornoj zdravstvenoj ustanovi, odnosno u ugovornoj privatnoj ordinaciji prema mjestu njihova stanovanja.

Zavod će mjesečno pratiti promjenu broja osiguranih osoba po pojedinim timovima primarne zdravstvene zaštite, odnosno na području doma zdravlja, te ako novoutvrđeni broj osiguranih osoba odstupa za +/- 3% i više od ugovorenog, odnosno dogovorenog broja osiguranih osoba po timu opće medicine, zdravstvene zaštite žena i stomatološke zdravstvene zaštite, odnosno za laboratorijsku dijagnostiku na području doma zdravlja, dodatkom ugovoru izvršiti će usklađenje broja osiguranih osoba, s time da će se pripadajuća sredstva za novoutvrđeni broj osiguranih osoba vrednovati od prvog dana u mjesecu kada je provjerom utvrđena propisana promjena.

Iznimno od odredaba prethodne stavke, a radi provedbe Pravilnika o uvjetima za davanje u zakup zdravstvenih ustanova primarne zdravstvene zaštite i lječilišta, odnosno radi provedbe primarne zdravstvene zaštite novorođene djece, Zavod će za domove zdravlja i ugovorene timove u djelatnosti zdravstvene zaštite predškolske djece, mjesečno obavljati praćenje i usklađenje broja osiguranih osoba po pojedinim timovima primarne zdravstvene zaštite, na način da će se ugovoreni broj osiguranih osoba prema utvrđenoj promjeni vrednovati od prvog dana u mjesecu kada je provjerom utvrđena promjena.

Članak 13.

Broj osiguranih osoba po timu, za koji se sklapa ugovor o provođenju primarne zdravstvene zaštite, utvrđen je standardom prema Pravilniku (u daljnjem tekstu: Standard).

Iznimno od odredbe stavke 1. ovog članka, doktori medicine i doktori stomatologije u zdravstvenim ustanovama, odnosno privatni zdravstveni djelatnici prigodom sklapanja ugovora sa Zavodom obvezni su osigurati minimum, odnosno ne mogu imati više od maksimalnog propisanog broja osiguranih osoba po timu za djelatnosti kako slijede:

Zdravstvena djelatnost	Minimalni broj osiguranih osoba (50% od standarda)	Maksimalni broj osiguranih osoba (20% od standarda)
1. Opća medicina	850	2040
2. Zdrav. zaštita predškolske djece	500	1200
3. Zdravstvena zaštita žena	3000	7200
4. Polival. stomat. zdravstv. zaštita	1250	3000

Iznimno od odredaba prethodne stavke do sada ugovoreni izabrani doktori medicine i stomatologije, koji imaju veći maksimalni broj osiguranih osoba od maksimalnog broja osiguranih osoba utvrđenog u prethodnoj stavci, neće moći primati nove osigurane osobe za, odnosno tijekom 2001. godine sve dok taj broj ne bude manji od utvrđenog maksimalnog broja osiguranih osoba iz prethodne stavke, osim ugovornih izabranih doktora medicine i stomatologije na koje se primjenjuju odredbe Odluke iz članka 14. ove Odluke.

Iznimno od odredaba ovog članka, minimalni broj osiguranih osoba za izabrane doktore koji prvi put ulaze u sustav ugovorenih izabranih doktora Zavoda je kako slijedi:

1. Opća medicina	500
2. Zdrav. zaštita predškolske djece	300
3. Zdravstvena zaštita žena	2500
4. Polival. stomat. zdravstv. zaštita.	800

Članak 14.

Iznimno od odredaba članka 13. ove Odluke, Upravno vijeće Zavoda će odlukom utvrditi poseban standard po timu i kriterije za njegovu primjenu za provođenje primarne zdravstvene zaštite u područjima gdje postoje veća odstupanja u organiziranju zdravstvene zaštite zbog nedostatka Standardom propisanog broja osiguranih osoba po timu, odnosno broja timova (zemljopisno-demografska obilježja, prometna povezanost, gustoća naseljenosti i sl.).

Članak 15.

Zavod će na osnovi ugovorene djelatnosti i ugovorenog broja osiguranih osoba, ugovornim zdravstvenim ustanovama i ugovornim privatnim zdravstvenim djelatnicima izdavati tijekom godine, od dana potpisivanja ugovora a za tromjesečna razdoblja, potreban broj brojčano označenih tiskanica recepata i uputnica utvrđenih na osnovi godišnjeg prosječnog broja od 5 recepata i 2 uputnice po osiguranoj osobi.

Radi praćenja provedbe odredaba stavke 1. ovog članka, prosječni godišnji iznos sredstava za lijekove na recept po osiguranoj osobi do 65 godina starosti utvrđuje se u iznosu od 281,00 kn, odnosno po osiguranoj osobi iznad 65 godina starosti u iznosu do 843,00 kn.

Članak 16.

Doktori medicine i doktori stomatologije zaposleni u domovima zdravlja, koji provode primarnu zdravstvenu zaštitu iz djelatnosti za koje se sklapa ugovor, na posebnoj tiskanici supotpisuju ugovoreni broj osiguranih osoba koje su ih izabrale.

Radi osiguranja prava na zdravstvenu zaštitu pod jednakim uvjetima za sve osigurane osobe Zavoda, a na načelima dostupnosti i kontinuiranosti korištenja rečenog prava, doktori medicine i doktori stomatologije iz stavke 1. ovog članka, odnosno dipl. ing. medicinske biokemije ili specijalisti medicinske biokemije potpisuju s domom zdravlja poseban Izvadak iz ugovora o provođenju primarne zdravstvene zaštite sklopljen između Zavoda i doma zdravlja.

Kada u tijeku godine pojedini timovi primarne zdravstvene zaštite u domovima zdravlja rješenjem ministra zdravstva postanu privatni doktori - zakupnici, sa Zavodom sklapaju ugovor o provođenju zdravstvene zaštite za osigurane osobe o kojima su dotad skrbili.

Članak 17.

Kada se u domu zdravlja provede postupak zakupa za više od 50% jedinica zakupa, posebnim će se ugovorom između doma zdravlja i Zavoda utvrditi minimalan broj zaposlenika uprave u domu zdravlja i potreban iznos sredstava za njihove plaće.

Članak 18.

Osnove i uvjeti za sklapanje ugovora o provođenju primarne zdravstvene zaštite u patronažnoj zdravstvenoj skrbi, zdravstvenoj njezi u kući bolesnika, laboratorijskoj dijagnostici i hitnoj medicinskoj pomoći utvrđeni su za te djelatnosti Standardom iz Pravilnika.

Članak 19.

Za provođenje higijensko-epidemiološke zdravstvene zaštite i prevencije, te preventivno - odgojnih mjera zdravstvene zaštite u osnovnim i srednjim školama, Zavod sklapa ugovor sa županijskim zavodima za javno zdravstvo i Zavodom za javno zdravstvo Grada Zagreba prema Standardu iz Pravilnika.

Članak 20.

Radi opskrbe osiguranih osoba Zavoda lijekovima, Zavod sklapa ugovore s ljekarnama prema utvrđenom Standardu iz Pravilnika i pod uvjetom da ljekarna vodi propisano materijalno i financijsko knjigovodstvo.

Ljekarne su obvezne nabavljati i isporučivati osiguranim osobama Zavoda sve potrebne lijekove koji se izdaju na recept s Liste lijekova Zavoda, potom zavojni materijal za potrebe kućnog liječenja, koji doktori primarne zdravstvene zaštite mogu propisivati na recepte, kao i ortopedska i druga pomagala osnovom potvrde o potrebi pomagala.

SEKUNDARNA I TERCIJARNA RAZINA ZDRAVSTVENE ZAŠTITE**Članak 21.**

Zdravstvena zaštita na sekundarnoj i tercijarnoj razini obuhvaća specijalističko-konzilijarnu i bolničku zdravstvenu zaštitu.

Članak 22.

Za provođenje specijalističko-konzilijarne zdravstvene zaštite, Zavod sklapa ugovore s poliklinikama u vlasništvu države, županije, odnosno Grada Zagreba, bolnicama, državnim zdravstvenim zavodima, županijskim zavodima za javno zdravstvo, Zavodom za javno zdravstvo Grada Zagreba i privatnim zdravstvenim djelatnicima više i srednje stručne spreme za obavljanje djelatnosti fizikalne terapije u kući bolesnika.

Iznimno od odredaba prethodne stavke, Zavod sklapa ugovore za provođenje specijalističko-konzilijarne zdravstvene zaštite s domovima zdravlja i privatnim zdravstvenim djelatnicima - specijalistima u zakupu u domu zdravlja, odnosno s privatnim zdravstvenim djelatnicima - specijalistima prema potrebama, a po prethodno dobivenoj suglasnosti ministra zdravstva.

Članak 23.

Za provođenje bolničke zdravstvene zaštite, Zavod sklapa ugovore s kliničkim bolničkim centrima, kliničkim bolnicama, općim bolnicama i specijalnim bolnicama.

Članak 24.

Za provođenje najsloženijih oblika zdravstvene zaštite iz specijalističkih djelatnosti, koji se provode na tercijarnoj razini, Zavod prema utvrđenom Programu sklapa ugovore s državnim zdravstvenim zavodima, kliničkim bolničkim centrima, kliničkim bolnicama i klinikama.

CIJENE ZDRAVSTVENE ZAŠTITE

Članak 25.

Za provođenje zdravstvene zaštite utvrđuju se cijene zdravstvene zaštite na primarnoj, sekundarnoj i tercijarnoj razini, a iskazane su u tablicama 1. i 2. ovog članka.

I. PRIMARNA RAZINA ZDRAVSTVENE ZAŠTITE

Tablica 1.

Red. broj	VRSTA ZDRAVSTVENE ZAŠTITE	STANDARD (br.osig.osoba po timu)	GODIŠNJA VRIJEDNOST u kn		IZNOS u kn
			po timu	po osig. osobi	
0	1	2	3	4	5
1.	Opća medicina				
1.1.	Zdravstvena zaštita obiteljski doktor	1.700			
1.1.1.	dobna skupina: - od 0 do 7 godina - > 7 do 18 godina - > 18 do 65 godina - > 65 godina			253,68 104,82 154,15 238,23	
1.2.	Zdravstvena njega u kući bolesnika	5.500			59,38 po satu
2.	Patronažna zdravstvena skrb	5. 100*	115.875,31	22,72	
3.	Zdravstvena zaštita predškolske djece	1.000	253.682,65	253,68	
4.	Zdravstvena zaštita žena	6.000	287.546,28	47,92	
5.	Poliv. stom. zdrav. zaštita	2.500	346.927,72	138,77	
6.	Higijensko- epidemiološka zaštita	50.000*	358.655,39**	7,17**	
7.	Preventivno odgojne mjere zdrav. zaštite u osnov. i sred. školama	5.000	263.500,05**	52,70**	

8.	Laboratorijska dijagnostika	40.800	1.224.103,97	30,00	
9.	Ljekarna				6,11 za bod
10.	Hitna medicinska pomoć				
10.1.	Standardni tim HMP	od 35.000 na dalje*	479.049,43		
10.2.	Standardni tim dežurstvo po punktu	do 35.000*	824.328,80		
10.3.	Standardni tim pripravnosti po punktu	do 35.000*	249.292,67		
10.4.	Standardni tim sanitetskog prijevoza		440.786,01		
10.5.	Sanitetski prijevoz				15 % od cijene 1 lit.benzina 98 oktana
10.6	Prijavno-dojavna jedinica	od 35.000 do 60.000*	107.295,33		
10.7	Prijavno-dojavna jedinica za regionalne centre	od 250.000 na dalje*	179.678,27		
10.8	Dežurstvo u stomatol. zaštiti po punktu	regionalni centar	604.333,29		
10.9	Dežurstvo u ljekarničkoj djelatnosti - po punktu		388.859,40		
10.10	Dežurstvo u domu zdravlja - po punktu (za djelatn. opće medicine i zdrav. zaštite predšk. djece)	prema Odluci Upravnog vijeća Zavoda	117.063,16		

* broj stanovnika

** cijena ne sadrži PDV

II. SEKUNDARNA I TERCIJARNA RAZINA ZDRAVSTVENE ZAŠTITE

Tablica 2.

Red. broj	VRSTA ZDRAVSTVENE ZAŠTITE	Oblik	Iznos u kn
0	1	2	3
1.	Specijalističko-konzilijarna zdravstvena zaštita	bod	6,11*
1.1	Specijalističko-konzilijarna zdravstvena zaštita - KB, KBC i Klinike	bod	7,03
2.	Bolnička zdravstvena zaštita		
2.1.	Bolnička zdravstvena zaštita -uobičajeni postupci - opće bol.	bod	6,11
2.2.	Bolnička zdravstvena zaštita -uobičajeni postupci - KB i KBC Klinike	bod	7,03
2.3.	Bolnička zdravstvena zaštita - složeniji postupci	bod	7,03
2.4.	Bolnička zdravstvena zaštita - najslženiji postupci	bod	7,03
3.	Dnevni smještaj u svezi s korištenjem bolničke i spec.-konzilijarne zdravstvene zaštite	smještaj i prehrana	61,78
4.	Bolnička zdravstvena zaštita		
4.1.	Liječenje bolesnika oboljelih od akutnih bolesti	smještaj i prehrana	145,36
4.2.	Liječenje bolesnika oboljelih od kroničnih bolesti		
4.2.1.	Duševne bolesti	smještaj i prehrana	110,34
4.2.2.	Liječenje bolesnika fizikalnom med. i medicinskom rehab.	smještaj i prehrana	123,69
4.2.3.	Bolesti osoba starije dobi	smještaj i prehrana	139,48
4.2.4.	Kronične bolesti dječje dobi	smještaj i prehrana	139,48
5.	Dobrovoljno davalaštvo krvi	vrećica	58,51

* Za obveznike PDV-a (državni zdravstveni zavodi) cijena ne sadrži PDV.

Članak 26.

Na razini primarne zdravstvene zaštite, a prema odredbama Standarda iz Pravilnika, cijena se utvrđuje primjenom iznosa po osiguranoj osobi, osim za djelatnost hitne medicinske pomoći, zdravstvene njege u kući, patronažne zdravstvene skrbi, higijensko - epidemiološke zaštite i ljekarničke djelatnosti.

Članak 27

Za provođenje polivalentne stomatološke zdravstvene zaštite na primarnoj razini, uz cijene utvrđene u članku 26. ove Odluke, obračunavaju se i troškovi zubotehničara za izradu stomatološko-protetskog pomagala, posebice za svako naručeno i izrađeno stomatološko-protetsko pomagalo za osigurane osobe Zavoda prema Pravilniku o ortopedskim i drugim pomagalima.

Troškovi zubotehničara nadoknađuju se ugovornoj zdravstvenoj ustanovi i ugovornom privatnom zdravstvenom djelatniku na osnovi ugovora koji sklapaju sa zubotehničkim laboratorijem, odnosno zubotehničarem u privatnoj praksi, a prema mjesečnom izvješću o izvršenim stomatološko-protetskim radovima, ovjerenim potvrdama o potrebi izrade ili popravka stomatološkog pomagala i priloženim računima za izvršene radove.

Iznos troškova iz ovog članka, kao i datum primjene utvrđuje se posebnom odlukom Zavoda.

Članak 28.

Iznimno od odredaba članka 26. ove Odluke, u slučajevima pružanja zdravstvene zaštite zbog ozljeda prouzročenih od strane druge fizičke osobe (tučnjava i sl.) i ozljeda koje su posljedica prometne nesreće, zdravstvena ustanova, odnosno zdravstveni djelatnici privatne prakse obvezni su posebice ispostavljati i pojedinačne račune Zavodu isključivo radi provedbe postupaka nadoknade štete Zavodu na osnovi članka 85. i 90. Zakona o zdravstvenom osiguranju. Cijena u rečenim računima iskazuje se na osnovi Popisa dijagnostičkih i terapijskih postupaka u zdravstvenoj djelatnosti (u daljnjem tekstu: Popis) i utvrđene cijene boda određenog za specijalističko-konzilijarnu zdravstvenu zaštitu.

Članak 29.

Za djelatnost hitne medicinske pomoći, cijena se utvrđuje prema vrijednosti standardnog tima za hitnu medicinsku pomoć, sanitetski prijevoz, prijavno dojavnu jedinicu, dežurstvo i pripravnost.

Za organizirano posebno dežurstvo u domu zdravlja prema Odluci o utvrđivanju mreže dežurstava u domovima zdravlja koji ne ugovaraju djelatnost hitne medicinske pomoći u obliku dežurstva, pripravnosti, odnosno jedinice ili ustanove hitne medicinske pomoći, za djelatnost opće medicine i zdravstvene zaštite predškolske djece, subotom nakon redovnog radnog vremena na osnovi preraspodjele radnog vremena, nedjeljom i praznikom, cijena se utvrđuje prema vrijednosti dežurstva po punktu iz članka 25. ove Odluke, u tablici 1. I. Primarna razina zdravstvene zaštite pod rednim brojem 10.10.

Za izvršene usluge prijevoza u hitnoj medicinskoj pomoći i sanitetskim prijevozom, cijena se utvrđuje po prijeđenom kilometru, prema priloženim radnim, odnosno putnim nalogima.

Članak 30.

Za ljekarničku djelatnost cijena se utvrđuje na osnovi cijene lijeka iz Liste lijekova Zavoda i cijene usluge obračunane sukladno Popisu, te utvrđene vrijednosti boda za ljekarničku djelatnost.

U slučaju kada cijena lijeka nije utvrđena Listom lijekova Zavoda, Zavod priznaje nabavnu cijenu lijeka, a ljekarnička se usluga obračunava sukladno odredbama stavke 1. ovog članka.

Članak 31.

Cijena provođenja zdravstvene njege u kući bolesnika utvrđuje se u iznosu po satu rada njege u kući bolesnika.

Članak 32.

Za djelatnost higijensko - epidemiološke zdravstvene zaštite i patronažne zdravstvene skrbi cijena se utvrđuje primjenom iznosa po stanovniku.

Članak 33.

Na sekundarnoj i tercijarnoj razini zdravstvene zaštite, cijene zdravstvene usluge utvrđuju se primjenom Popisa, utvrđene cijene boda za bolničku, odnosno specijalističko-konzilijarnu zdravstvenu zaštitu, cijene penziona bolničkog smještaja i cijene lijeka s Liste lijekova Zavoda, te potrošnog materijala koji su primijenjeni u liječenju osigurane osobe, a iskazani su na temperaturnoj listi ili u povijesti bolesti osigurane osobe odnosno prema cijeni liječenja pojedinog patološkog stanja koju će Upravno vijeće Zavoda utvrditi posebnom Odlukom.

Iznimno od odredaba prethodne stavke, za pružene zdravstvene usluge specijalističko-konzilijarne zdravstvene zaštite u područjima gdje zbog zemljopisno-demografskih obilježja, gustoće naseljenosti, prometne povezanosti i sl. postoje veća odstupanja u organiziranju pružanja te zaštite, Upravno vijeće Zavoda će odlukom utvrditi posebnu cijenu, kriterije i područja na kojima će se primjenjivati.

Članak 34.

Za pruženu zdravstvenu zaštitu na svim razinama zdravstvene djelatnosti osnovom odredaba članka 8. ove Odluke, ugovorna zdravstvena ustanova, odnosno ugovorni zdravstveni djelatnici privatne prakse obvezni su ispostavljati i pojedinačne račune primjenom cijene utvrđene sukladno odredbama članka 28., odnosno 33. ove Odluke, te ih dostavljati Zavodu na daljnju obradu radi izvršavanja obveza Zavoda sukladno sklopljenim međudržavnim ugovorima o zdravstvenom osiguranju.

Za osigurane osobe iz članka 8. stavke 2. ove Odluke, zdravstvena zaštita pružena na primarnoj razini plaća se sukladno odredbama članka 26. ove Odluke, tj. primjenom iznosa po osiguranoj osobi, a izabrani doktor je obavezan za te usluge ispostaviti i pojedinačne račune sukladno odredbama članka 28. ove Odluke, te ih dostaviti Zavodu isključivo radi evidencije,

odnosno obračuna obveza sa državom osiguravateljem. Za zdravstvenu uslugu pruženu s osnova specijalističko-konzilijarne i bolničke zdravstvene zaštite rečenim osiguranim osobama, ispostavljaju se i plaćaju pojedinačni računi sukladno odredbama članka 33. ove Odluke.

Za osigurane osobe iz članka 8. stavke 3. ove Odluke, zdravstvena zaštita pružena u svezi sa zbrinjavanjem hitnog medicinskog stanja (hitna medicinska pomoć) na svim razinama zdravstvene zaštite, plaća se osnovom ispostavljenih pojedinačnih računa i to za primarnu zdravstvenu zaštitu na način propisan odredbama članka 28., a za specijalističko-konzilijarnu i bolničku zdravstvenu zaštitu na način propisan odredbama članka 33. ove Odluke.

Članak 35.

Radi provedbe postupka povrata sredstava Zavodu, ugovorne zdravstvene ustanove, odnosno ugovorni privatni zdravstveni djelatnici iznimno će, na temelju sklopljene cesije sa Zavodom, za pruženu zdravstvenu uslugu na svim razinama zdravstvene djelatnosti u svezi s primjenom članka 51. Zakona o zdravstvenom osiguranju ispostavljati Zavodu pojedinačne račune primjenom cijene utvrđene sukladno odredbama članka 28., odnosno 33. ove Odluke.

Članak 36.

Sudjelovanje osigurane osobe u dijelu troškova zdravstvene zaštite utvrđeno je posebnom Odlukom Zavoda.

Za izračun troškova sudjelovanja osigurane osobe u vrijednosti stomatološkog pomagala utvrđenog Pravilnikom o ortopedskim i drugim pomagalima, na razini primarne zdravstvene zaštite koristi se utvrđena vrijednost boda za specijalističko-konzilijarnu zdravstvenu zaštitu.

Članak 37.

Ugovorne zdravstvene ustanove koje provode bolničku i specijalističko-konzilijarnu zdravstvenu zaštitu, ispostavljaju račune Zavodu prema ugovorenim kapacitetima.

Financijska sredstva za sve razine zdravstvene zaštite, a prema vrstama zdravstvene zaštite, utvrđena su Planom prihoda i izdataka Zavoda za 2001. godinu i ne mogu se premašiti.

Odlukom Upravnog vijeća Zavoda utvrdit će se iznos do kojeg ugovorna zdravstvena ustanova, odnosno ugovorni privatni zdravstveni djelatnik mogu Zavodu ispostavljati račune za izvršene medicinske usluge.

Članak 38.

Ova Odluka stupa na snagu danom objave u "Narodnim novinama", a primjenjuje se od 1.siječnja 2001 godine.

Klasa: 025-04/00-01/200

Ur.broj: 338-01-05-00-1

Zagreb, 4. prosinca 2000. godine

Predsjednik
Upravnog vijeća Hrvatskog zavoda
za zdravstveno osiguranje

mr.sc. Ivan Drpić

**ODLUKA O IZMJENI ODLUKE O OSNOVAMA ZA
SKLAPANJE UGOVORA SA ZDRAVSTVENIM USTANOVAMA
I PRIVATNIM ZDRAVSTVENIM DJELATNICIMA
ZA 2001. GODINU (sa obrazloženjem)**

Na osnovi članka 133. točke 14. Zakona o zdravstvenom osiguranju ("Narodne novine" broj 94/01), Upravno vijeće Hrvatskog zavoda za zdravstveno osiguranje na 29. sjednici održanoj 16. siječnja 2002. godine donijelo je

ODLUKU
o izmjeni Odluke o osnovama za sklapanje ugovora sa zdravstvenim ustanovama
i privatnim zdravstvenim djelatnicima za 2001. godinu

Članak 1.

U Odluci o osnovama za sklapanje ugovora sa zdravstvenim ustanovama i privatnim zdravstvenim djelatnicima za 2001. godinu ("Narodne novine" broj 127/00) u članku 25. Tablice 1. i 2. mijenjaju se i glase:

" **I. PRIMARNA RAZINA ZDRAVSTVENE ZAŠTITE**

Tablica 1.

Red. broj	VRSTA ZDRAVSTVENE ZAŠTITE	STANDARD (br.osig.osoba po timu)	GODIŠNJA VRIJEDNOST u kn		IZNOS u kn
			po timu	po osig.osobi	
0	1	2	3	4	5
1.	Opća medicina				
1.1.	Zdravstvena zaštita obiteljski doktor	1.700			
1.1.1.	dobna skupina: - od 0 do 7 godina - > 7 do 18 godina - > 18 do 65 godina - > 65 godina			249,22 103,58 152,32 235,41	
1.2.	Zdravstvena njega u kući bolesnika	5.500			54,59 po satu
2.	Patronažna zdravstvena skrb	5. 100*	115.003,06	22,55	
3.	Zdravstvena zaštita predškolske djece	1.000	249.222,95	249,22	
4.	Zdravstvena zaštita žena	6.000	254.801,14	42,47	

Red. broj	VRSTA ZDRAVSTVENE ZAŠTITE	STANDARD (br.osig.osoba po timu)	GODIŠNJA VRIJEDNOST u kn		IZNOS u kn
			po timu	po osig.osobi	
0	1	2	3	4	5
5.	Poliv. stom. zdrav. zaštita	2.500	305.649,44	122,26	
6.	Higijensko-epidemiološka zaštita	50.000*	340.694,41**	6,81**	
7.	Preventivno odgojne mjere zdrav. zaštite u osnov. i sred. školama	5.000	252.227,22**	50,45**	
8.	Laboratorijska dijagnostika	40.800	1.073.923,82	26,32	
9.	Ljekarna				5,50 za bod
10.	Hitna medicinska pomoć				
10.1.	Standardni tim HMP	od 35.000 na dalje*	407.301,76		
10.2.	Standardni tim dežurstvo po punktu	do 35.000*	804.697,15		
10.3.	Standardni tim pripravnosti po punktu	do 35.000*	248.380,22		
10.4.	Standardni tim sanitetskog prijevoza		306.289,08		
10.5.	Sanitetski prijevoz				15 % od cijene 1 lit.benzi na 98 oktana
10.6	Prijavno-dojavna jedinica	od 35.000 do 60.000*	110.899,79		
10.7	Prijavno-dojavna jedinica za regionalne centre	od 250.000 na dalje*	182.215,85		
10.8	Dežurstvo u stomatol. zaštiti po punktu	regionalni centar	597.432,13		
10.9	Dežurstvo u ljekarničkoj djelatnosti - po punktu		399.308,74		
10.10	Dežurstvo u domu zdravlja - po punktu (za djelatn. opće medicine i zdrav. zaštite predšk. djece)	prema Odluci Upravnog vijeća Zavoda	117.368,80		

* broj stanovnika

** cijena ne sadrži PDV

II. SEKUNDARNA I TERCIJARNA RAZINA ZDRAVSTVENE ZAŠTITE

Tablica 2.

Red. broj	VRSTA ZDRAVSTVENE ZAŠTITE	Oblik	Iznos u kn
0	1	2	3
1.	Specijalističko-konzilijarna zdravstvena zaštita	bod	5,50*
1.1	Specijalističko-konzilijarna zdravstvena zaštita - KB, KBC i Klinike	bod	5,50
2.	Bolnička zdravstvena zaštita		
2.1.	Bolnička zdravstvena zaštita -uobičajeni postupci - opće bol.	bod	5,50
2.2.	Bolnička zdravstvena zaštita -uobičajeni postupci - KB i KBC Klinike	bod	5,50
2.3.	Bolnička zdravstvena zaštita - složeniji postupci	bod	5,50
2.4.	Bolnička zdravstvena zaštita - najsloženiji postupci	bod	6,60**
3.	Dnevni smještaj u svezi s korištenjem bolničke i spec.-konzilijarne zdravstvene zaštite	smještaj i prehrana	59,62
4.	Bolnička zdravstvena zaštita		
4.1.	Liječenje bolesnika oboljelih od akutnih bolesti	smještaj i prehrana	140,27
4.2.	Liječenje bolesnika oboljelih od kroničnih bolesti		
4.2.1.	Duševne bolesti	smještaj i prehrana	106,48
4.2.2.	Liječenje bolesnika fizikalnom med. i medicinskom rehab.	smještaj i prehrana	119,36
4.2.3.	Bolesti osoba starije dobi i djece s trajnim psihofizičkim oštećenjima	smještaj i prehrana	134,60
4.2.4.	Kronične bolesti dječje dobi		134,60
5.	Dobrovoljno davalatstvo krvi	vrećica	56,46

* Za obveznike PDV-a (državni zdravstveni zavodi) cijena ne sadrži PDV.

** Postupci označeni oznakom 'S'* u «Popisu dijagnostičkih i terapijskih postupaka u zdravstvenim djelatnostima»

"

Članak 2.

Ova Odluka stupa na snagu danom objave u "Narodnim novinama", a primjenjuje se od 1. siječnja 2002. godine.

Klasa: 025-04/02-01/5

Ur.broj: 338-01-05-02-1

Zagreb, 16. siječanj 2002. godine

Predsjednik Upravnog vijeća
Hrvatskog zavoda za zdravstveno osiguranje

mr. sc. Ivan Drpić

Iako je čl. 133. Zakona o zdravstvenom osiguranju (N.N. 94/01) koji je stupio na snagu 1. siječnja 2002.godine, utvrđeno da će se do stupanja na snagu propisa iz čl. 130., 131., i 132. istog Zakona primjenjivati postojeći akti, zbog prilagodbe potonjih Zakonu o izvršenju državnog proračuna za 2002.godinu (N.N. 116/01), Uredbi o nazivima radnih mjesta i koeficijentima složenosti poslova u javnim službama (N.N. 38/01), kao i Zakonu o financiranju jedinica lokalne samouprave i uprave (N.N. 117/93, 69/97, 33/00, 73/00, 127/00 i 59/01), te Odluci o minimalnim financijskim standardima za decentralizirane funkcije za zdravstvene ustanove u 2002.godini (N.N. 110/01 i 115/01), bilo je potrebno izvršiti izmjenu čl.25. Odluke o osnovama za sklapanje ugovora sa zdravstvenim ustanovama i privatnim zdravstvenim djelatnicima za 2001.godinu.

Navedenim člankom utvrđene su cijene zdravstvene zaštite na primarnoj, sekundarnoj i tercijarnoj razini zdravstvene zaštite.

Korekcija cijena izvršena je sukladno Zakonu o izvršenju Državnog proračuna a vezano uz smanjenje sredstva za zdravstvenu zaštitu za oko 1,1 milijardi kuna, od čega se oko 880 milijuna kuna odnosi na sekundarnu zdravstvenu zaštitu (bolničku i specijalističko-konzilijarnu), oko 70 milijuna kuna na primarnu zdravstvenu zaštitu, a ostatak na lijekove na recept.

Kako je Zavod dužan striktno poštivati Zakon o izvršenju državnog proračuna, to je na sekundarnoj razini zdravstvene zaštite (bolničkoj i specijalističko-konzilijarnoj) bilo nužno izvršiti smanjenje vrijednosti boda za cca 10%, pri čemu se također izjednačila vrijednost boda za sve razine zdravstvene zaštite (opće bolnice, klinike, kliničke bolnice, kliničke bolničke centre i specijalističko-konzilijarnu zdravstvenu zaštitu), osim za najsloženije postupke (označene u «Plavoj knjizi» oznakom 'S').

Osim navedenog, osnova za korekciju cijena u primarnoj zdravstvenoj zaštiti bila je i primjena:

1. Zakona o plaćama u javnim službama (N.N. 27/01),
2. Uredbe o nazivima radnih mjesta i koeficijentima složenosti poslova u javnim službama (N.N. 38/01), kao i
3. Zakona o financiranju jedinica lokalne samouprave i uprave (N.N. 117/93, 69/97, 33/00, 73/00, 127/00 i 59/01), te
4. Odluke o minimalnim financijskim standardima za decentralizirane funkcije za zdravstvene ustanove u 2002.godini (N.N. 110/01 i 115/01), kojom je utvrđen minimalni financijski standard za investicijsko održavanje zdravstvenih ustanova u vlasništvu županije i Grada Zagreba za 2002. godinu.

Sukladno navedenom iz izračuna cijena glavarina za pojedine djelatnosti primarne zdravstvene zaštite isključen je iznos namijenjen investicijskom održavanju, odnosno znavljanju posebno skupe opreme.

**ODLUKA O IZMJENI ODLUKE O OSNOVAMA ZA
SKLAPANJE UGOVORA SA ZDRAVSTVENIM USTANOVAMA
I PRIVATNIM ZDRAVSTVENIM DJELATNICIMA
ZA 2001. GODINU**

Na osnovi članka 133. točke 14. Zakona o zdravstvenom osiguranju ("Narodne novine" broj 94/01), Upravno vijeće Hrvatskog zavoda za zdravstveno osiguranje na 4. sjednici održanoj 14. ožujka 2002. godine donijelo je

ODLUKU

o izmjeni Odluke o osnovama za sklapanje ugovora sa zdravstvenim ustanovama i privatnim zdravstvenim djelatnicima za 2001. godinu

Članak 1.

U Odluci o osnovama za sklapanje ugovora sa zdravstvenim ustanovama i privatnim zdravstvenim djelatnicima za 2001. godinu ("Narodne novine" broj 127/00. i 9/02.) u članku 25. Tablica 1. "I. PRIMARNA RAZINA ZDRAVSTVENE ZAŠTITE" zamjenjuje se:

- na rednom broju 10.1. u stupcu 3. "GODIŠNJE VRIJEDNOSTI u kn" u iznos od "407.301,76" iznosom od: "419.415,05"
- na rednom broju 10.5. u stupcu 5. "IZNOS u kn" riječi: "15% od cijene 1 lit. benzina 98 oktana" riječima: "15% od cijene 1 lit. benzina eurosper 95".

Članak 2.

Ova Odluka stupa na snagu danom objave u "Narodnim novinama", a primjenjuje se od 1. siječnja 2002. godine.

Klasa: 025-04/02-01/47

Ur.broj: 338-01-05-02-1

Zagreb, 14. ožujka 2002. godine

Predsjednik Upravnog vijeća
Hrvatskog zavoda za zdravstveno osiguranje

doc.dr.sc. Nikica Gabrić

ISSN 1333-3496