

HRVATSKI ZAVOD ZA ZDRAVSTVENO OSIGURANJE
Direkcija - Služba za informatiku
Zagreb, 12.11.12

Upute za razmjenu datoteka na zaštićenom dijelu HZZO portala za ljekarne, datum 12.11.2012.

Upute za razmjenu datoteka na zaštićenom dijelu
HZZO portala

Hrvatski zavod za zdravstveno osiguranje uveo je korisnicima HZZO pametnih kartica mogućnost razmjene podataka na zaštićenom dijelu CEZIH Portala.

Opis potrebnih radnji za pristup HZZO portalu

Da biste pristupili Portalu, potrebno je osim računala, Web preglednika (Microsoft Internet Explorer) i pristupa Internetu, imati i čitač pametnih kartica u koji ćete umetnuti Vašu novu HZZO pametnu karticu. Nakon što ste se prijavili na Web adresu <http://www.cezih.hr>, prikazuje se početna stranica.

Nova zdravstvena iskaznica - HZZO pametna kartica koju ste preuzeli, ujedno je i identifikacija posredstvom koje ćete pristupati HZZO portalu, te slati i preuzimati datoteke. Vaša kartica ima inicijalno postavljen PIN: **12345**, koji u što kraćem roku morate promijeniti.

Promjena PIN-a vrši se putem aplikacije *CezihCard utility* koju ćete preuzeti i instalirati sa stranice <http://www.cezih.hr>, klikom na link [uspostava veze sa sustavom \(VPN klijent\)](#), a zatim klikom na *cezihCard_1.17 (exe)*. Nakon što pospremite ovu datoteku na računalo, pokrenite instalaciju. Nakon uspješno završene instalacije pokrenite aplikaciju i izvršite promjenu PIN-a.

Detaljne upute o korištenju aplikacije *CezihCard utility*-a nalaze se stranici ispod instalacijskog paketa aplikacije [Uputa za korištenje aplikacije CezihCard 1.14 za promjenu PIN-a \(pdf\)](#). Ako se prvi put prijavljujete za rad na portalu, potrebno je instalirati serverski certifikat, odnosno kliknuti na link *Preuzimanje serverskog certifikata*, te izvršiti instalaciju certifikata.

Više informacija možete pročitati na:

http://www.cezih.hr/cezih_datoteke/uputstvo/Upute_za_lijecnike_korisnike_HZZO_portala.pdf

Prijavom na HZZO portal (www.cezih.hr) otvara se početna stranica **Dobrodošli** na kojoj se nalaze informacije o sadržaju Portala i kratke upute kako pregledati ili preuzeti datoteke s Portala. Ostalim sadržajima pristupate klikom na naziv iz izbornika. Klikom na naziv Razmjena podataka pristupate stranici za razmjenu podataka sa sustavom Zavoda.

Razmjena podataka

Stranica **Razmjena podataka** namjenjena je razmjeni podataka sa sustavom Zavoda, odnosno slanju datoteka na portal Zavoda, te pregledu i preuzimanju datoteka, izvještaja, šifrnika i rezultata obrade ranije poslanih datoteka.

Upload datoteka

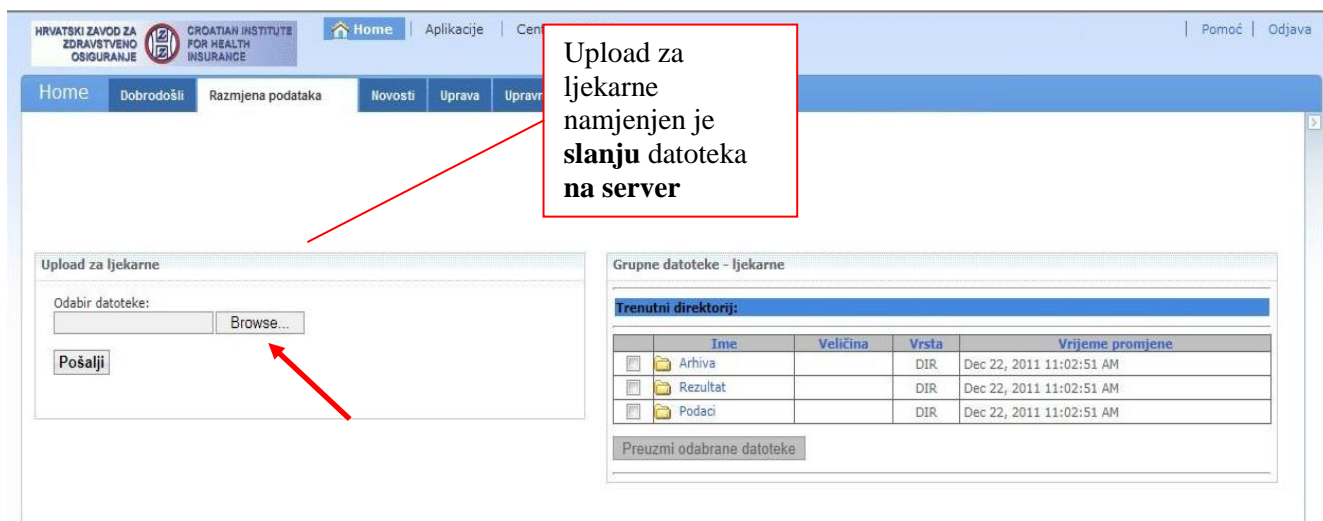
Nazivi datoteka s podacima trebaju imati sljedeću strukturu:

- Šifra područnog ureda u koji se dostavljaju fakture – 3 znaka (obavezno 3 znaka, npr. 010, 114)
- Šifra ljekarne/ljekarničke jedinice koja ispostavlja račune – 9 znakova
- Redni broj datoteke – 4 znaka
- Ekstenzija – malo slovo „l“ i oznaka godine u obliku GG

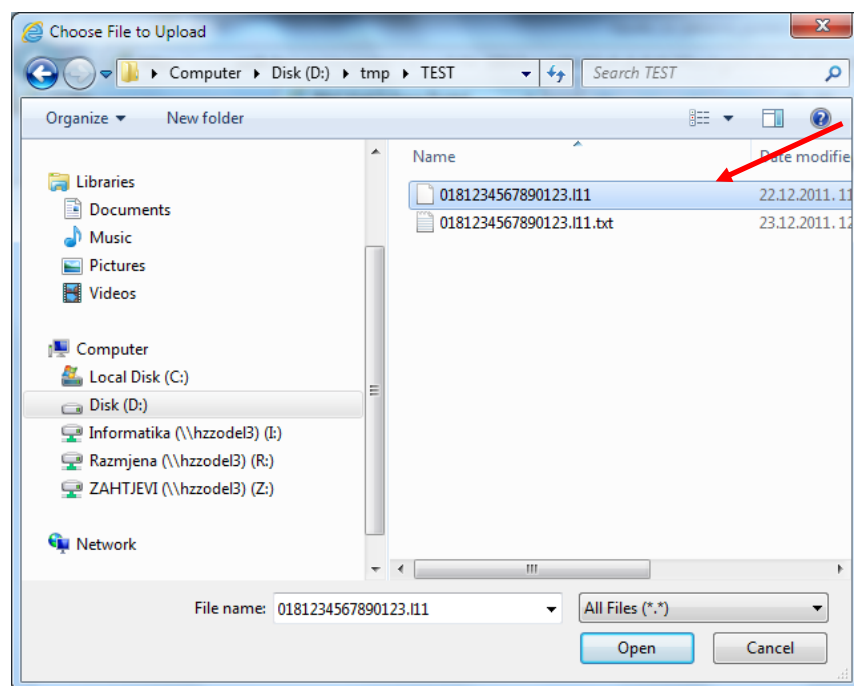
Datoteke, koje šaljete na portal Zavoda, trebaju imati ime oblika: **xxxxyyyyyyyyzzzz.IGG**

gdje je xxx šifra područnog ureda, yyyyyyyyy šifra ljekarničke jedinice, zzzz redni broj datoteke, dok ekstenzija l12 govori da se radi o podacima za tekuću godinu (2012).

(npr. U primjeru ovako strukturiranog naziva datoteke 0783407340600001.l12 prva tri znaka (078) predstavljaju šifru PU (Sisak), sljedećih 9 znamenki označavaju šifru ljekarne, daljnja 4 znaka (0001) su redni broj datoteke, dok ekstenzija l12 govori da se radi o podacima za 2012. godinu.)

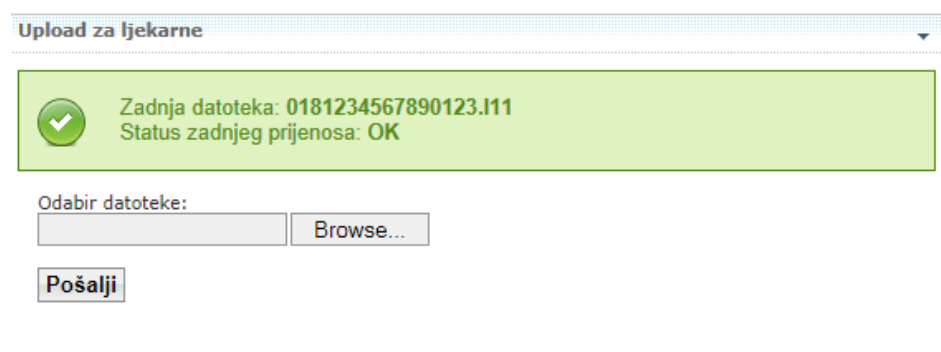


Klikom na gumb Browse... otvori će se Windows prozor za odabir datoteke.




Nakon odabira datoteke koje ste kreirali prema opisu sloga kliknite na gumb **Pošalji**.

Potvrda o uspješnom prijenosu datoteke vidljiva je iz Statusa zadnjeg prijenosa.



U slučaju da ste datoteku nazvali pogrešnim imenom dobivate sljedeću poruku (greška – ekstenzija ne smije biti txt):

Upload za ljekarne



 Zadnja datoteka: 0181234567890123.l11.txt
Status zadnjeg prijenosa: Greška - Nedozvoljeni znakovi u nazivu datoteke i/ili naziv nije ispravnog formata.

Odabir datoteke:

Sve uspješno poslane datoteke smještaju se u mapu [Podaci](#).

Grupne datoteke - ljekarne

Trenutni direktorij: /Podaci

| | Ime | Veličina | Vrsta | Vrijeme promjene |
|---|----------------------|----------|-------|-------------------------|
|  | [..] | | | |
|  | 0181234567890123.l11 | 13 bytes | .l11 | Dec 27, 2011 8:58:58 AM |

Odabirom mape [Podaci](#) (u izborniku Grupne datoteke - ljekarne) vidljiv je popis poslanih datoteka koje čekaju na obradu od strane Zavoda. Nakon obrade datoteka iz mape [Podaci](#) vaše datoteke se premještaju u mapu [Arhiva](#), a rezultati obrade vidljivi su u mapi [Rezultat](#).

Redoslijed i struktura samih podataka u datotekama ostaju nepromijenjeni odnosno usklađeni s važećim opisom sloga. Datoteke s rezultatima load-a će biti dostavljene preko portala na identičan način.

NAPOMENA! Papirnate račune treba dostavljati kao i do sada.

U slučaju pitanja, slobodno nas nazovite na tel. 062/11 22 33 ili pišite na helpdesk@hzzo.hr